



SC ARTROM - SA STEEL TUBES ENTERPRISE

Draganesti Street , No. 30, 230119, SLATINA, OLT, ROMANIA

Tel: +40-249-436862,434640,434641; Fax: +40-249-434330; 437288 ; 431144

E-mail: office@artrom.ro; www.artrom.ro

J 28/9/1991; VAT No: 1510210/1992;

Subscribed and Deposited Share Capital: 30.792.730,20 RON

RAPORTUL CONSILIULUI DE ADMINISTRATIE

Conform Anexei nr. 32 a Regulamentului C.N.V.M. nr1/2006 privind emitentii
si operatiunile cu valori mobiliare

Raportul anual conform: Regulamentului C.N.V.M. nr1/2006

Pentru exercitiul financiar 2006

Data raportului: 27 Aprilie 2007

Denumirea societatii comerciale: S.C. T.M.K.-ARTROM S.A.

Sediul social: STR. DRAGANESTI NR. 30, 230119, SLATINA OLT, ROMANIA

Numarul de telefon/fax: +40-249-434640 / +40- 249-434330

Codul unic de inregistrare la Oficiul Registrului Comertului: 1510210/1992

Numar de ordine in Registrul Comertului: J28/9/1991

Piata reglementata pe care se tranzactioneaza valorile mobiliare emise: BVB

Capitalul social subscris si varsat: 30.792.730,20 RON

Principalele caracteristici ale valorilor mobiliare emise de societatea comerciala:

Actiuni, nematerializate, cu o valoare nominala de 2.51 lei/actiune, cu drept de vot, drept de plata a dividendelor si drept de prezumtiune intr-un numar de 12268020 actiuni.

In conformitate cu legea 348/2004 privind denominarea economiei nationale Registrul Comertului a operat denominarea incepand cu 1.07.2005 a valorii nominale a actiunii la 2.5 lei (ron) pe actiune ce a determinat si denominarea capitalului social la 30792730.20 lei ron.

Incepand cu data de 15.05.2006 societatea SC ARTROM SA conform hotararii AGA 1/15.05.2006 si-a schimbat denumirea in SC T.M.K.-ARTROM SA

Incepand cu data de 20.02.2007 societatea SINARA HANDEL GmbH si-a schimbat denumirea TMK SINARA HANDEL GmbH precum si sediul pe adresa Hohenstaufenring 62, 50674 Koln.

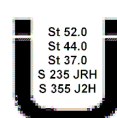
1. ANALIZA ACTIVITATII SOCIETATII COMERCIALE

1.1. a) Descrierea activitatii de baza a societatii comerciale

T.M.K.-ARTROM SA Slatina desfasoara activitatea de productie si comercializare a tevilor nesudate din otel prin laminare la cald si tragere la rece pentru constructia de masini, si comercializare produse siderurgice ,diverse bunuri.

b) Precizarea datei de infiintare a societatii comerciale

Fondata in 1984, compania si-a inceput productia in 1988. Prin modernizarea efectuata dupa 1992 cu tehnologii de inalta si moderna performanta, folosind echipamente ale companiilor: Mannesmann, Ansaldo, Siemens, Karl Deutch, Instron-Wolpert, Spectro, etc., TMK-ARTROM si-a imbunatatit calitatea



**SC ARTROM - SA STEEL TUBES ENTERPRISE**

Draganesti Street , No. 30, 230119, SLATINA, OLT, ROMANIA

Tel: +40-249-436862,434640,434641; Fax: +40-249-434330; 437288 ; 431144

E-mail: office@artrom.ro; www.artrom.ro

J 28/9/1991; VAT No: 1510210/1992;

Subscribed and Deposited Share Capital: 30.792.730,20 RON

produselor, extinzand in acelasi timp domeniul dimensional de la tevi cu grosime de perete subtire la tevi cu grosime mare de perete. In acelasi timp produsele obtinute au proprietati mecanice si fizice superioare. Incepend cu 28.04. 1999, in urma procesului de privatizare, a devenit o companie cu capital integral privat.

Incepend cu 1 martie 2006 actionarul majoritar al societatii (firma TMK-SINARA Handel GmbH) a devenit proprietatea OAO TMK . TMK este o societate pe actiuni deschisa inregistrata in Federatia Rusa si listata la bursele de la Londra si Moscova.

c) Descrierea oricarei fuziuni sau reorganizari semnificative a societatii comerciale, ale filialelor sale sau ale societatilor controlate, in timpul exercitiului financiar;

Nu este cazul.

d) Descrierea achizitiilor si/sau instrainarilor de active;

Principalele active achizitionate in 2006 au fost:

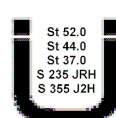
- linie de laminare la cald CPE	34.541.160 lei
- cuptor cu vatra rotativa	14.842.577 lei
- cuptor cu vatra pasitoare	10.031.528 lei
- Laminar redactor alungitor 1	3.408.077 lei
- cuptor de tratament termic	3.087.756 lei
- laminar lapir 75	2.825.242 lei
- pat racire	2.523.932 lei
- cale de rulare nr. 2 B-C	487.871 lei
- instalatie de calire	438.179 lei

Instrainarile de active au fost nesemnificative, valoarea totala fiind de 27.365 lei.

e) Descrierea principalelor rezultate ale evaluarii activitatii societatii.

1.1.1. Elemente de evaluare generala:

- a) profit brut – 64.749.454 lei (ron); profit net – 64.749.454 lei (ron);
- b) cifra de afaceri – 336.178.983 lei (ron);
- c) export- 219.425.140 lei (ron);
- d) total datorii –384.275.168 lei (ron);
- e) total creante – 43.986.206 lei (ron)
- f) total stocuri – 162.08.484 lei (ron)
- g) costuri - costuri de exploatare – 314.490.979 lei (ron)
- e) ponderea tevilor produse de TMK-ARTROM in consumul intern aparent de tevi fara sudura din Romania a fost in anul 2006 :15,3% ,iar in consumul intern total de tevi de : 8 %
- f) lichiditate (disponibil in cont stc) - indicatorul lichiditatii curente – 0,91



M.L.P.T.L

**SC ARTROM - SA STEEL TUBES ENTERPRISE**

Draganesti Street , No. 30, 230119, SLATINA, OLT, ROMANIA

Tel: +40-249-436862,434640,434641; Fax: +40-249-434330; 437288 ; 431144

E-mail: office@artrom.ro; www.artrom.ro

J 28/9/1991; VAT No: 1510210/1992;

Subscribed and Deposited Share Capital: 30.792.730,20 RON

Propunerea de repartizarea a profitului net realizat in anul 2006 in suma de 64.749.454 ron, este urmatoarea:

- rezerve legale	3.237.473 lei
- surse proprii de finantare	37.422.884 lei
- acoperirea rezultatului reportat provenit din aplicarea Directivei a patra a C.E.E.	24.089.097 lei

La 31 decembrie 2006 imobilizarile corporale nu au fost reevaluate. Ultima reevaluare a imobilizarilor corporale a fost la 31 decembrie 2005, la valoarea justa.

1.1.2. Evaluarea nivelului tehnic al societatii comerciale

Descrierea principalelor produse realizate si/sau servicii prestate cu precizarea:

a) Principalelor produse realizate sau servicii prestate:

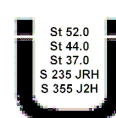
1. Tevi conducta, din otel, fara sudura, laminate la cald.
2. Tevi mecanice, din otel, fara sudura laminate la cald, laminate sau trase la rece.
3. Tevi pentru mufe, din otel, fara sudura, laminate la cald.
4. Tevi pentru boilere si temperaturi ridicate, din otel, fara sudura laminate la cald.
5. Tevi de precizie, din otel, fara sudura laminate si trase la rece.
6. Tevi pentru instalatii de apa si gaz.

b) Principalelor pietre de desfacere pentru fiecare produs sau serviciu si metodele de distributie;**PRINCIPALELE PIETE DE DESFACERE A TEVILOR**

		2005	%	2006	%
1 PIATA INTERNA	MII USD	14837	20	24814	24
2 EXPORT	MII USD	60365	80	77963	76
TOTAL	MII USD	75202	100	102777	100

Exportul de tevi se realizeaza atat prin export direct cat si prin comision, in urmatoarele tari:

1 CANADA	MII USD	1903	3.2	4658	6.0
2 GERMANIA	MII USD	17700	29	17197	22
3 ITALIA	MII USD	14797	24.5	15630	20.1



**SC ARTROM - SA STEEL TUBES ENTERPRISE**

Draganesti Street , No. 30, 230119, SLATINA, OLT, ROMANIA

Tel: +40-249-436862,434640,434641; Fax: +40-249-434330; 437288 ; 431144

E-mail: office@artrom.ro; www.artrom.ro

J 28/9/1991; VAT No: 1510210/1992;

Subscribed and Deposited Share Capital: 30.792.730,20 RON

4 SUA	MII USD	10867	18	18364	24
5 ALTELE	MII USD	15098	25	22087	28
TOTAL	MII USD	60365	100	77936	100

Societatea a exportat in cantitati sub 19627 tone tevi in alte tari cum sunt: AUSTRIA, BELGIA, DANEMARCA, BULGARIA, CEHIA, FRANTA, GRECIA, UNGARIA, LIBAN, OLANDA, SAN MARINO, POLONIA, AFRICA DE SUD, SUECIA, TAILANDA, REGATUL UNIT AL MARI BRITANII, SPANIA, SLOVACIA, SLOVENIA

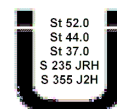
b) ponderea fiecărei categorii de produse sau servicii in veniturile si in totalul cifrei de afaceri ale societatii comerciale pentru ultimii trei ani;

Volumul productiei fizice prezinta urmatoarea structura:

		2005	%	2006	%	%
Productia fizica din care:		81,955	100	100,147	100	122.20
Procesare	tone	473	0.6	141	0.14	29.81
Executie completa	tone	81,481	99.4	100,006	99.86	122.74
Intern	tone	14,074	17.2	28,577	28.54	203.05
Export	tone	67,881	82.8	71,570	71.46	105.43

Evolutia volumului de tevi de la privatizarea societatii:

anul	Cantitate [To]
1999	24177
2000	26174
2001	42153
2002	49121
2003	59315
2004	69079
2005	81955
2006	100147



**SC ARTROM - SA STEEL TUBES ENTERPRISE**

Draganesti Street , No. 30, 230119, SLATINA, OLT, ROMANIA

Tel: +40-249-436862,434640,434641; Fax: +40-249-434330; 437288 ; 431144

E-mail: office@artrom.ro; www.artrom.ro

J 28/9/1991; VAT No: 1510210/1992;

Subscribed and Deposited Share Capital: 30.792.730,20 RON

STRUCTURA VANZARILOR DE TEVI in anul 2006

1. piata interna	tone	28411	29.4 total vanz. in total piata
1.1. vanzari in executie completa	tone	28270	99.5 in total piata interna
1.2. vanzari in procesare	tone	141	0.5 in total piata interna
2. export total din care:	tone	68382	70.6 in total vanzari
2.1. export in executie completa	tone	68382	100.0 in total export
2.2. export in procesare	tone	0	0.0 in total export
3. total vanzari	tone	96793	100

Vanzarile de tevi pe piata interna au o pondere de 21% in total cifra de afaceri si o pondere de 29.4% in total vanzari cantitative de tevi, iar vanzarile la export au o pondere de 65.27% in total cifra de afaceri si o pondere de 70.6% in total vanzari cantitative de tevi.

b) produselor noi avute in vedere pentru care se va afecta un volum substantial de active in viitorul exercitiu financiar precum si stadiul de dezvoltare al acestor produse.

La sfirsitul anului 2005 a inceput demararea etapei I a proiectul de investitii "Amplasarea unui laminor CPE in cadrul SMTIP " cu punere in functiune finala la 31.12.2006. Aceasta investitie s-a realizat in cadrul unei capacitati existente in conservare (SMTIP) cu finantare de 15% din surse proprii (profit) si 85% din creditul bancar contractat de la BCR Slatina.

Prin punerea in functiune a investitiei in Laminorul CPE la 31.12.2006 capacitatea de productie a crescut cu aproximativ 100.000 tone pe an, ajungand la 200.000 tone/an.

Produsele noi care se vor fabrica in urma finalizarii investitiei in Laminorul CPE sunt urmatoarele:

- tevi energetice;
- tevi de inalta precizie cu diametru exterior mai mic de 22 mm;
- tevi la cald si zincate;
- tevi mecanice cu diametru exterior pana la 114 mm cu pereti subtiri;
- tevi mecanice pentru cilindri hidraulici si automobile cu diametru exterior mai mic de 114mm si pereti subtiri;
- tevi API cu diametru exterior pina la 114 mm

1.1.3. Evaluarea activitatii de aprovizionare tehnico-materiala (surse indigene, surse import)

Precizarea de informatii cu privire la siguranta surselor de aprovizionare si la preturile materiilor prime si la dimensiunile stocurilor de materii prime si materiale. Aprovizionarea cu materie prima se face de la firme din cadrul grupului, respectiv pe piata interna de la TMK-RESITA, iar de la export atunci cind este nevoie de la fabricile grupului TMK din Rusia. In acest fel nu exista probleme referitor la siguranta aprovizionarii, mare parte din

5 / 24

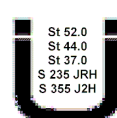
Cod : FCU-01, Rev 8/2006

Certified acc. to ISO 9001:2000
ISO 14001:1996

Q1,5CT,5L

AD-2000 W0 /W4
TRD100/102

PED 97/23/EC



DIN 1629;EN 10210 ISO/IEC 17025

M.L.P.T.L

**SC ARTROM - SA STEEL TUBES ENTERPRISE**

Draganesti Street , No. 30, 230119, SLATINA, OLT, ROMANIA

Tel: +40-249-436862,434640,434641; Fax: +40-249-434330; 437288 ; 431144

E-mail: office@artrom.ro; www.artrom.ro

J 28/9/1991; VAT No: 1510210/1992;

Subscribed and Deposited Share Capital: 30.792.730,20 RON

productia societatii TMK-RESITA fiind destinata firmei TMK-ARTROM. Contractele de aprovizionare se incheie la inceputul anului, putand fi prelungite sau reinoite.

1.1.4. Evaluarea activitatii de vinzare**a) Descrierea evolutiei vinzarilor secvential pe piata interna si/sau externa si a perspectivelor vinzarilor pe termen mediu si lung:**

1.venituri piata interna	109.091.264	32.45%
venituri din livrari tevi	69.555.665	63.76%
venituri din livrari de tevi catre TMK-RESITA	148.169	0.14%
venituri din vanzare mat.directe importate catre TMK-RESITA	29.759.802	27,28%
venituri din vanz. produse reziduale si alte marfuri si servicii catre TMK-RESITA	8.073.918	7.40%
venituri din vanzari cu amanuntul	590.833	0,54%
alte venituri	962.877	0,88%
2. venituri din export, din care:	227.087.719	67,55%
venituri din livrari tevi la export din care:	219.425.140	96,63%
- venituri din livrari tevi catre SINARA HANDEL Gmbh	156.432.934	71,29%
- venituri din livrari tevi catre TMK GLOBAL AG	62.906.356	28,67%
- venituri din livrari tevi pt export catre alti parteneri	85.850	0,04%
venituri din vanz la export exec a prod TMK-RESITA	7.125.712	3.25%
alte venituri catre SINARA HANDEL	106.112	0.05%
alte vanzari la export	430.755	0.20%
CIFRA DE AFACERI	336.178.983	100,00%

EVOLUTIA VANZARILOR IN 2006

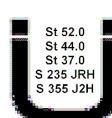
VANZARI DE TEVI DIN CARE:	LEI
Piata interna	69.703.834
Europa	151.932.694
America de Nord	65.203.991
Asia si Orientul Indepartat	1.822.953
Africa	281.530
Orientul mijlociu	183.972
Total vanzari de tevi	289.128.974

Certified acc. to ISO 9001:2000
ISO 14001:1996

Q1,5CT,5L

AD-2000 W0 /W4
TRD100/102

PED 97/23/EC



DIN 1629;EN 10210 ISO/IEC 17025

M.L.P.T.L

**SC ARTROM - SA STEEL TUBES ENTERPRISE**

Draganesti Street , No. 30, 230119, SLATINA, OLT, ROMANIA

Tel: +40-249-436862,434640,434641; Fax: +40-249-434330; 437288 ; 431144

E-mail: office@artrom.ro; www.artrom.ro

J 28/9/1991; VAT No: 1510210/1992;

Subscribed and Deposited Share Capital: 30.792.730,20 RON

VANZARI DE ALTE BUNURI SI SERVICII DIN CARE:

Piata interna	39.387.430
Vanzari de alte bunuri si servicii la export	7.662.579
Total vanzari de alte bunuri si servicii	47.050.009
TOTAL CIFRA DE AFACERI	336.178.983

b) Descrierea situatiei concurentiale in domeniul de activitate al societatii comerciale, a ponderii pe piata a produselor sau serviciilor societatii comerciale si a principalilor competitori;

Datorita faptului ca teville, ca produs metalurgic, sunt utilizate in cele mai variate domenii, fabricatia acestora s-a dezvoltat in toata lumea ca un element de sine statator, ajungand in prezent o ramura industrială bine definite, cu caracteristici proprii, cu particularitati in tehnologii si dezvoltare, robotizare si productivitate, teville constituind 10% din productia mondiala de otel.

In Romania, industria de tevi a urmat un curs paralel cu cel mondial si, in prezent, se prezinta cu o pondere de 6.1%, din productia de otel a tarii, cu intraprinderi bine cotate, daca nu la nivelul cel mai inalt al intraprinderilor producatoare dar, in orice caz, la un nivel superior mediei generale.

In prezent T.M.K.-ARTROM vinde pe piata interna 15,3 % din consumul total de tevi al ROMANIEI, in special in industria constructoare de masini si cilindrii hidraulici. Prin punerea in functiune a noii investitii, segmentul de piata se va diversifica, tinta politicii companiei de promovare a noilor produse fiind intrarea in piata tevilor energetice utilizate in industria petrochimica, industria extractiei de petrol si gaze.

Dintr-un studiu asupra productiei de tevi fara sudura in perioada 2000-2004, S.C. T.M.K.-ARTROM S.A. este pe o linie vizibil ascendenta, produsele livrate fiind de cea mai inalta calitate.

Laminoarele din Romania folosite la fabricarea tevilor, sunt instalatii complexe de mare capacitate, care necesita cheltuieli mari cu investitia, care pot fi recuperate numai daca aceste mari capacitati sunt exploatate eficient.

In Romania, concurenti sunt firmele TENARIS SILCOTUB ZALAU si MITAL STEEL ROMAN, firme care in prezent dispun de laminoare de capacitati mari cu conditii de fabricare rigide, ingreunand preluarea de la clienti a comenzilor in cantitati mici si game dimensionale variate – datorita costului de productie ridicat si termenelor de livrare prea lungi.

T.M.K.-ARTROM are avantajul ca dispune de laminoare de capacitate mici cu elasticitate mare si gama dimensionala diversificata ceea ce face ca produsele societatii sa fie competitive pe piata, asigurand clientilor livrari la termenele solicitate.

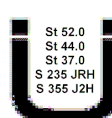
Consumul mondial de tevi este crescator, in ultimii 25 ani media de crestere a fost de circa 4.5% pe an.

In timp ce proportia de tevi fara sudura corespunzatoare tarilor occidentale este uniform si continuu descrescatoare, ajungandu-se in prezent la circa 25% din productia totala de tevi de otel, in China se constata mentinerea pe termen lung a productiei de tevi fara sudura la o medie de circa 45%

In tarile Europei de est productia de tevi de otel fara sudura este de peste 50% din totalul productiei de tevi de otel.

Pe piata externa S.C. T.M.K.-ARTROM S.A. si-a dezvoltat de-a lungul anilor un sistem de vanzare a tevilor prin agenti de vanzari. Astfel, produse ajung la utilizatorii finali direct si nu prin intermediari (stochisti).

Principalii concurenti ai societatii pe piata externa sunt lideri precum: TENARIS-DALMINE (Italia), VALOUREC MANNESMAN (Franta, Germania), TUBOS REUNIDOS (Spania).



M.L.P.T.L



c) Descrierea oricarei dependente semnificative a societatii comerciale fata de un singur client sau fata de un grup de clienti a carui pierdere ar avea un impact negativ asupra veniturilor societatii.

Nu este cazul.

1.1.5. Evaluarea aspectelor legate de angajatii / personalul societatii comerciale

a) Precizarea numarului si a nivelului de pregatire a angajatilor societatii comerciale precum si a gradului de sindicalizare a fortei de munca;

Numarul de angajati ai SC T.M.K.-ARTROM SA Slatina la data de 31 12 2006 a fost de 1100 salariati in crestere cu 175 salariati fata de personalul inregistrat la sfarsitul anului 2005

Prin Regulamentul de Ordine si Functionare al societatii sunt stabilite diagrame de relatii intre conducerea societatii si compartimentele functionale, sectii de productie pina la formatiile de lucru prin elaborare de catre administrator de decizii scrise.

Personalul societatii s-a aflat intr-un continuu proces de perfectionare, participand la numeroase cursuri si programe de instruire.

Gradul de sindicalizare a fortei de munca este de 76%

b) Descrierea raporturilor dintre manager si angajati precum si a oricaror elemente conflictuale ce caracterizeaza aceste raporturi.

Relatia managementului cu salariatii este foarte buna si nu au fost inregistrate elemente conflictuale.

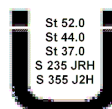
1.1.6. Evaluarea aspectelor legate de impactul activitatii de baza a emitentului asupra mediului inconjurator
Descrierea sintetica a impactului activitatilor de baza ale emitentului asupra mediului inconjurator precum si a oricaror litigii existente sau preconizate cu privire la incalcarea legislatiei privind protectia mediului inconjurator.

Au fost indeplinite toate normele de protectie a mediului inconjurator si nu s-au inregistrat litigii sau reclamatii

T.M.K.-ARTROM a stabilit modalitatea de identificare a aspectelor de mediu generate de activitatile sau produsele din firma pentru a le determina eventualul impact semnificativ asupra factorilor de mediu din zona.

Identificarea/stabilirea aspectelor generale si specifice de mediu, s-a realizat in baza urmatoarelor documente:

- studii efectuate de catre institutii abilitate privind impactul activitatii firmei asupra factorilor de mediu;
- legislatia in vigoare;





SC ARTROM - SA STEEL TUBES ENTERPRISE

Draganesti Street , No. 30, 230119, SLATINA, OLT, ROMANIA

Tel: +40-249-436862,434640,434641; Fax: +40-249-434330; 437288 ; 431144

E-mail: office@artrom.ro; www.artrom.ro

J 28/9/1991; VAT No: 1510210/1992;

Subscribed and Deposited Share Capital: 30.792.730,20 RON

- Inregistrari ale masurilor corective si preventive trasate in urma inspectiilor de specialitate efectuate de Agentia de protectia Mediului Olt, Sistemul de gospodarie a Apelor Olt, Inspectoratul Teritorial de munca, Directia de Sanatate Publica;
- inregistrari ale masurilor impuse prin autorizatii: autorizatia de gospodarie a apelor si autorizatia de mediu Buletine de analiza rezultate in urma masuratorilor efectuate asupra factorilor de mediu (apa, aer, sol)

La stabilirea obiectivelor generale si a obiectivelor specifice de mediu, managementul la cel mai inalt nivel are in vedere politica de mediu declarata, angajamentul conducerii, prevederile legale si alte cerinte, aspecte de mediu identificate, optiunile tehnologice si cerintele financiar/comerciale ale firmei. Prin aceste planificari se asigura ca sunt stabilite responsabilitatile si sunt estimate resursele necesare pentru atingerea obiectivelor de mediu stabilite.

1.1.7. Evaluarea activitatii de cercetare si dezvoltare.

Precizarea cheltuielilor in exercitiul financiar precum si a celor ce se anticipeaza in exercitiul financiar urmat pentru activitatea de cercetare dezvoltare.

Cheltuielile efectuate un au atins sume semnificative si nici un este prognozata o crestere a lor pentru exercitiul financiar urmat.

1.1.8. Evaluarea activitatii societatii comerciale privind managementul riscului

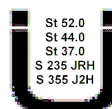
Activitatea desfasurata de S.C. T.M.K.-ARTROM S.A. in anul 2006 a incercat sa reduca cat mai mult expunerea firmei in fata riscului de piata , de credit , de lichiditate si de trezorerie

Compania nu a fost expusa la riscuri interne:

Riscurile legate de aprovizionare si desfacere (contracte care nu au putut fi onorate de catre furnizori, ingustarea pietei de desfacere) au fost diminuate prin faptul ca principalul furnizor de materie prima este TMK-RESITA firma din cadrul grupului, iar 80% din productie este destinata exportului, care se deruleaza prin societati din cadrul grupului TMK Moscova

Riscurile tehnologice(imposibilitatea achizitionarii tehnologiei moderne din cauza problemelor legate in principal de finantarea investitiilor), nu au existat si nici nu vor fi, societatea s-a aflat in 2006 intr-un amplu proces investitional care va continua pina in 2011. In anul 2006 S.C. T.M.K.-ARTROM nu s-a confruntat cu urmatoarele categorii de riscuri:

1. riscurile generate de factorul uman (greve, incompetente)
2. riscuri informationale (imposibilitatea de a tine pasul cu noile tendinte ale pietei)
3. riscurile externe manifestate in mediul in care firma si-a desfasurat activitatea. Firma a interactionat cu medii de afaceri din tari cu o economie de piata stabila, care nu sunt supuse riscurilor politice de natura sa modifice radical mediul economic in care firma si-a exportat produsele





SC ARTROM - SA STEEL TUBES ENTERPRISE

Draganesti Street , No. 30, 230119, SLATINA, OLT, ROMANIA

Tel: +40-249-436862,434640,434641; Fax: +40-249-434330; 437288 ; 431144

E-mail: office@artrom.ro; www.artrom.ro

J 28/9/1991; VAT No: 1510210/1992;

Subscribed and Deposited Share Capital: 30.792.730,20 RON

In cazul S.C. T.M.K.-ARTROM, fluxurile de incasari actuale si viitoare sunt suficiente pentru a nu modifica raporturile intre creditorii si actionari. Firma a avut si are asigurata autonomia cresterii (rata de crestere a cifrei de afaceri si a profitului, sustinuta de politica financiara promovata, a fost si este continua);

Rata rentabilitatii economice depaseste costul capitalurilor imprumutate

Pentru a se putea proteja impotriva riscului de pret S.C. T.M.K.-ARTROM stabileste pretul de vanzare al produselor, pornind de la calculatia de pret prin negociere cu partenerii de afaceri in functie de preturile din pietele de desfacere, in vederea asigurarii pragului de rentabilitate.

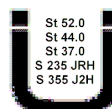
La inceputul anului se incheie contracte cadru pentru desfacerea produselor la export cu Casele de Comerț din cadrul grupului.

Clientii finali transmit comenzile prin intermediul canalelor de distributie, timpul de realizare a comenzii fiind de aprox 45 de zile pentru produsele la cald si 60 zile pentru cele la rece, iar pretul pentru fiecare comanda fiind stabilit in functie de catalogul preturilor pe piete de desfacere. Piata tevilor produse de T.M.K.-ARTROM are stabilitate, cererea se mentine constanta, nu exista riscul scaderii preturilor, atat la nivelul capacitatii de productie actuala cat si pentru cea aferenta noii capacitati de productie

In analiza vanzarilor se urmaresc mereu toate influentele valorice de cantitate, structura si pret. Riscul valutar reprezinta efectul potential pe care ar putea sa-l aiba modificarea ratelor de schimb asupra contului de profit si pierderi si asupra bilantului contabil al S.C. T.M.K.-ARTROM S.A. Gestiunea riscului de schimb valutar a avut si are drept obiect minimizarea pierderilor ce-ar putea aparea din variatia cursurilor valutare.

Pe termen scurt, gestiunea riscului valutar si-a propus si isi propune in continuare ca elementele de cheltuieli ce formeaza costul operatiunilor efectuate pentru evitarea pierderilor sa fie mai mici decat pierderea ce s-ar putea produce fara protectia impotriva riscului valutar.

S-a urmarit ca platile intr-o anumita valuta sa se faca din incasarile in valuta respectiva, eliminandu-se in acest fel si costul schimbului valutar. Licitatiile valutare se negociaza cu banca si se au in vedere aici schimburile mai mari valutare ce beneficiaza de cursuri valutare bune. Pe termen lung, s-a urmarit si se urmareste ca cheltuielile de protectie sa nu reprezinte decat o anumita fractiune din pierderile provenite din riscul valutar. In acest fel in aprilie 2006 s-a decis renuntarea la creditul in lei la BCR de 30.000.000 RON si de 6.000.000 USD si la creditul de 4.8 milioane EURO la Raiffeisen, si contractarea unui credit cu BCR in suma de 18,4 milioane Euro, echivalentul aproximativ al 22.000.000 USD, ca urmare a faptului ca dobanzile la creditele in lei si usd sunt mai mari decat la creditele in euro si exportul S.C. T.M.K.-ARTROM S.A. este majoritar in EURO. Anul 2006 s-a caracterizat printr-o apreciere constanta si continua a leului fata de dolar si euro. Tinand cont ca produsele T.M.K.-ARTROM sunt destinate in special exportului - riscul devalorizarii principalelor valute in fata leului a fost atenuat de volumul mare al creditelor contractate.





SC ARTROM - SA STEEL TUBES ENTERPRISE

Draganesti Street , No. 30, 230119, SLATINA, OLT, ROMANIA

Tel: +40-249-436862,434640,434641; Fax: +40-249-434330; 437288 ; 431144

E-mail: office@artrom.ro; www.artrom.ro

J 28/9/1991; VAT No: 1510210/1992;

Subscribed and Deposited Share Capital: 30.792.730,20 RON

1.1.9. Elemente de perspective privind activitatea societatii comerciale

a) prezentarea si analiza tendintelor, elementelor, evenimentelor sau factorilor de incertitudine ce afecteaza sau ar putea afecta lichiditatea societatii comerciale comparative cu aceeași perioada a anului anterior.

Factorii de incertitudine ce afecteaza sau ar putea afecta lichiditatea societatii comparativ cu anul trecut: scaderea cursului valutar la EUR, USD , avind in vedere ponderea marea exportului, cresterea ratei inflatiei.

b) prezentarea si analiza efectelor cheltuielilor de capital, curente sau anticipate asupra situatiei financiare a societatii comerciale comparative cu aceeași perioada a anului trecut.

Nu este cazul

c) prezentarea si analiza evenimentelor, tranzactiilor schimbarilor economice care afecteaza semnificativ veniturile din activitatea de baza.

Principalele schimbari economice care au afectat semnificativ veniturile au fost:

- scaderea cursului valutar, cu efect de scadere a veniturilor.
- cresterea volumului de export tevi
- cresterea activitatii comerciale cu SC TMK-Resita
- cresterea aprovizionarii de tagle de la SC TMK-RESITA
- cresterea capacitatii de plata la clientii interni care asigura la livrare documente in curs de incasarea cu scadenta medie de 45 zile.
- cresterea vanzarilor pe piata interna, ca urmare a cresterii economice , prin infiintarea fabrici si societati de constructii consumatoare de tevi.

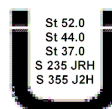
2. ACTIVELE CORPORALE ALE SOCIETATII COMERCIALE

2.1. Precizarea amplasarii si a caracteristicilor principalelor capacitati de productie in proprietatea societatii comerciale

Principalele capacitati de productie ale SC T.M.K.-ARTROM SA Slatina sunt:

- LINIE DE LAMINARE LA CALD pentru productia tevilor laminate la cald (60000 to/an) pe caja TPA 200 ASSEL productie URSS si pe caja AWW 550 productie Mannesmann , Germania

- Sectia tragatorie de tevi este compusa, in principal, dintr-o serie de laminoare la rece si bancuri de tregere. De asemenea, sectia este dotata cu utilaje pentru finisarea si expeditia tevilor. Are o capacitate de productie de 20.000 tone/an si poate asigura procesarea la rece a tevilor cu diametre intre 20 si 250 mm pentru constructii si pentru fabricatia de rulmenti





SC ARTROM - SA STEEL TUBES ENTERPRISE

Draganesti Street , No. 30, 230119, SLATINA, OLT, ROMANIA

Tel: +40-249-436862,434640,434641; Fax: +40-249-434330; 437288 ; 431144

E-mail: office@artrom.ro; www.artrom.ro

J 28/9/1991; VAT No: 1510210/1992;

Subscribed and Deposited Share Capital: 30.792.730,20 RON

- Noul laminor CPE montat in sectia SMTIP - cu o capacitate de 100.000 tone/an. Laminorul a fost pus in functiune la 31.12.2006, pentru inceput doar la 80% din capacitate. In anul 2007 va continua procesul investitional in suma de 11.7 milioane de dolari, astfel incat capacitatea de productie a laminorului va ajunge la 165000 tone.

Amplasamentul acestor capacitati este in terenul proprietatii SC T.M.K.-ARTROM SA Slatina din str. Draganesti km.30, judetul Olt.

Societatea are in orasul Slatina strada Ec.Teodoroiu doua magazine in functiune la parterul blocurilor V22 si V23, unde se desfasoara comert cu amanuntul cu o pondere de 0.2% in total cifra de afaceri.

2.2. Descrierea si analizarea gradului de uzura al proprietatilor societatii comerciale

Gradul de uzura scriptic este in general scazut intrucat s-au modificat duratele pentru utilajele vechi a caror durata ar fi expirat la 31.12.2004 in conditiile in care durata fizica de functionare si de producere de venituri viitoare poate fi prelungita cu 20-30 ani. De asemenea sunt si active noi din import Mannesman .

Pe capacitati situatia se prezinta astfel:

- Linia de laminare la cald este in stare tehnica buna, nu sunt necesare reparatii, sau investitii majore. S-au efectuat investitiile noi in derulare de 5 milioane usd fiind necesare pentru finisaje(marcare, lacuire, ambalare) si reduceri de costuri energetice si materiale .
- Capacitatea de laminare si tragere la rece are atit utilaje vechi produse in Romania inainte de 1989, prototipuri caracterizate printr-o fiabilitate scazuta in exploatare dar are in dotare 1 laminor Pilger-productie Mannesmann.
- Noua capacitate de productie, respectiv Laminorul CPE Laminorul este de fabricatie germana (Mannesmann Demag Meer) si este cel mai tanar laminor din noua generatie de laminoare economice.

2.3. Precizarea potentialelor probleme legate de dreptul de proprietate asupra activelor corporale ale societatii comerciale

Nu exista probleme legate de dreptul de proprietate asupra activelor corporale ale societatii

3. PIATA VALORILOR MOBILIARE EMISE DE SOCIETATEA COMERCIALA

3.1. Precizarea pietelor din Romania si din alte tari pe care se negociaza valorile mobiliare emise de societatea comerciala.

Capitalul social este de 30.792.730 lei, impartit in 12.268.020 actiuni, in valoare nominala de 2.51 lei fiecare

Structura actionarilor este:

SINARA HANDEL GMBH	- 24.805.871 LEI = 9.882.817 actiuni = 80,5576 %
S.I.F. "OLTENIA" S.A.	- 3.754.782 LEI = 1.495.929 actiuni = 12,1937 %
ALTI ACTIONARI	- 2.232.078 LEI = 927.795 actiuni = 7,2487%

12 / 24

Cod : FCU-01, Rev 8/2006



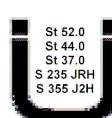
Certified acc. to ISO 9001:2000
ISO 14001:1996



Q1,5CT,5L



AD-2000 W0 /W4
TRD100/102



PED 97/23/EC

M.L.P.T.L

DIN 1629;EN 10210 ISO/IEC 17025



SC ARTROM - SA STEEL TUBES ENTERPRISE

Draganesti Street , No. 30, 230119, SLATINA, OLT, ROMANIA

Tel: +40-249-436862,434640,434641; Fax: +40-249-434330; 437288 ; 431144

E-mail: office@artrom.ro; www.artrom.ro

J 28/9/1991; VAT No: 1510210/1992;

Subscribed and Deposited Share Capital: 30.792.730,20 RON

Obligatiile sociale sint garantate cu patrimoniul social, actionarii raspunzind numai pana la concurenta capitalului social subscris.

Actiunile detinute confera actionarilor dreptul la vot si dividende. Actiunile sunt nominale, nematerializate , inseriate.

Ele sunt tranzactionate in piata de capital la Bursa de Valori Bucuresti la categoria a II a si au simbolul de piata "ART"

3.2. Descrierea politicii societatii comerciale cu privire la dividende. Precizarea dividendelor cuvenite / platite/ acumulate in ultimii 3 ani si, daca este cazul, a motivelor pentru eventuala micșorare a dividendelor pe parcursul ultimilor 3 ani

In ultimii 5 ani nu au fost calculate dividende. In anul 2001 societatea a inregistrat pierderi prin aplicare IAS in suma de 280.077mil lei rol

In anul 2002 societatea a inregistrat profit in suma de 22.876 mil lei rol din care 143.8 mil lei rol s-au repartizat la fondul de rezerva si 2732, mil lei rol s-au repartizat la alte rezerve constituite ca surse proprii de finantare.

In anul 2003 societatea a inregistrat profit in suma de 8.040.022 mii lei rol care s- a repartizat astfel:

Rezerve legale 402.001 mii lei rol

Surse proprii de finantare 7.638.021 mii lei rol

In anul 2004 s-a inregistrat s-a realizat profit net in suma de 100.413.612 mii lei rol care s-a repartizat astfel:

rezerve legale 5.873.207 mii lei rol

surse proprii de finantare 94.540.405 mii lei rol

In anul 2005 s-a inregistrat profit net in suma de 6.501.603. lei ron care s-a repartizat astfel:

rezerve legale 862.619 lei ron

surse proprii de finantare 5.638.984 lei ron

In anul 2006 s-a inregistrat profit net in suma de 64.749.454 lei ron care a fost propus a se repartiza astfel:

rezerve legale 3.237.473 lei

surse proprii de finantare 37.422.884 lei

- acoperirea rezultatului reportat provenit

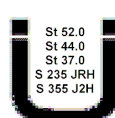
din aplicarea Directivei a patra a C.E.E. 24.089.097 lei

In urmatorii ani avind in vedere ca societatea este privatizata, are de recuperat pierderi fiscale si urmareste intensificarea procesului investitional nu se poate aprecia evolutia dividendelor.

SC T.M.K.-ARTROM SA Slatina nu are emisiuni de valori mobiliare de credit (obligatiuni,etc.).

3.3. Descrierea oricaror activitati ale societatii comerciale de achizitionare a propriilor actiuni

Nu este cazul





SC ARTROM - SA STEEL TUBES ENTERPRISE

Draganesti Street , No. 30, 230119, SLATINA, OLT, ROMANIA

Tel: +40-249-436862,434640,434641; Fax: +40-249-434330; 437288 ; 431144

E-mail: office@artrom.ro; www.artrom.ro

J 28/9/1991; VAT No: 1510210/1992;

Subscribed and Deposited Share Capital: 30.792.730,20 RON

3.4. In cazul in care societatea comerciala are filiale, precizarea numarului si a valorii nominale a actiunilor emise de societatea mama detinute de filiale

Nu este cazul.

3.5. In cazul in care societatea comerciala a emis obligatiuni si/sau alte titluri de creanta, prezentarea modului in care societatea comerciala isi achita obligatiile fata de detinatorii de astfel de valori mobiliare

Nu este cazul

4. CONDUCEREA SOCIETATII COMERCIALE

4.1. Prezentarea listei administratorilor societatii comerciale si a urmatoarelor informatii pentru fiecare administrator:

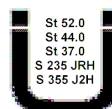
- a) CV (nume, prenume, varsta, calificare, experienta profesionala, functia si vechimea in functie);
- b) orice acord, intelegere sau legatura de familie intre administratorul respectiv si o alta persoana datorita careia persoana respectiva a fost numita administrator;
- c) participarea administratorului la capitalul societatii comerciale;
- d) lista persoanelor afiliate societatii comerciale.

Organismul de conducere al SC T.M.K. - ARTROM SA Slatina este Consiliul de Administratie, acesta fiind format din 9 membri. La 31 decembrie 2006, componenta Consiliului de Administratie este urmatoarea:

Nume	Funcție
Adrian Popescu	Presedinte
Valeru Mustata	Vicepresedinte
Cristian Drinciu	Vicepresedinte
Sergey Ashin	Membru
Victor Bogdanov	Membru
Igor Khmelevsky	Membru
Tigran Petrosyan	Membru
Vasily Makarov	Membru
Elena Calitoiu	Membru

Consiliul de Administratie actual a fost numit prin Hotararea Adunarii Generale a Actionarilor din 27 aprilie 2006

D-l Popescu Adrian a detinut in cadrul societatii functiile de: inginer stagiar, sef sectie mecanica, director adjunct si director general.





SC ARTROM - SA STEEL TUBES ENTERPRISE

Draganesti Street , No. 30, 230119, SLATINA, OLT, ROMANIA

Tel: +40-249-436862,434640,434641; Fax: +40-249-434330; 437288 ; 431144

E-mail: office@artrom.ro; www.artrom.ro

J 28/9/1991; VAT No: 1510210/1992;

Subscribed and Deposited Share Capital: 30.792.730,20 RON

Nu exista un acord, o intelegere sau o legatura de familie intre administrator si o alta persoana datorita careia persoana respectiva a fost numita administrator.

Singura tranzactie existenta intre societate si administrator este contractul de vinzare-cumparare a unui garaj vandut de societate.

Administratorul participa la capitalul social al societatii comerciale cu un numar de 457 de actiuni.

4.2. Prezentarea listei membrilor conducerii executive a societatii comerciale. Pentru fiecare, prezentarea urmatoarelor informatii:

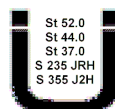
- a) termenul pentru care persoana face parte din conducerea executive;
- b) orice accord, intelegere sau legatura de familie intre persoana respective si o alta persoana datorita careia persoana respectiva a fost numita ca membru al conducerii executive;
- c) participarea persoanei respective la capitalul societatii comerciale.
- d) lista persoanelor afiliate societatii comerciale.

Membrii conducerii executive a societatii comerciale sunt:

1. VICEPRESEDINTE cu probleme de logistica, inginer, economist MUSTATA VALERU - face parte din conducerea executiva ca director comercial din anul 1989 si incepind cu anul 1997 pina la data de 20.07.1998 a detinut functia de director general adjunct cind si-a incetat activitatea in SC ARTROM. Este reangajat in societate incepind cu data de 28.04.1999 si numit in functia de Vicepresedinte cu probleme de logistica. In perioada 20.07.1998-28.04.1999 functia comerciala a fost detinuta de d-na Zamfira Irinel. D-l Mustata Valeru a preluat si functia comerciala de aprovizionare detinuta pina la 28.04.1999 de d-l DIACONESCU COSTEL MARIAN. A mai detinut in societate functia de inginer, sef de sectie. Participarea sa la capitalul social al societatii este cu un numar de 78 de actiuni.
2. VICEPRESEDINTE cu probleme tehnice si de productie fizician DRINCIU CRISTIAN, numit in functia de Director Tehnic incepind cu anul 1997 pina la data de 20.07.1998 cind si-a incetat activitatea in SC ARTROM SA Slatina. Este reangajat si numit in functia de Vicepresedinte incepind cu data de 28.04.1999. In perioada de 20.07.1998-28.04.1999 functia de tehnica si productie a fost detinuta de d-l Onila Viorel. A mai detinut in cadrul societatii functiile: inginer, sef laborator, sef departament calitate.
3. DIRECTOR GENERAL ADJUNCT FINANCIAR CONTABILITATE ECONOMIC, economist VADUVA CRISTIANA face parte din conducerea executiva din anul 1994 indeplinind functiile de Director Financiar, Director Economic, Contabil sef. A mai detinut in societate functiile de economist, sef birou contabilitate, sef serviciu contabilitate. Are o participare la capitalul social al societatii cu un numar de 73 actiuni.

Pentru membrii conducerii executive nu exista acorduri, intelegeri sau legaturi de familie sau alte persoane datorita carora acestia au fost numiti ca membrii ai conducerii executive.

d) SINARA HANDEL GmbH Germania, actionarul majoritar al SC T.M.K.-ARTROM SA Slatina, este si actionar majoritar al S.C. TMK- Resita si S.C. TMK EASTERN EUROPE SRL Slatina (fosta SINARA ROMANIA SRL Slatina).



**SC ARTROM - SA STEEL TUBES ENTERPRISE**

Draganesti Street , No. 30, 230119, SLATINA, OLT, ROMANIA

Tel: +40-249-436862,434640,434641; Fax: +40-249-434330; 437288 ; 431144

E-mail: office@artrom.ro; www.artrom.ro

J 28/9/1991; VAT No: 1510210/1992;

Subscribed and Deposited Share Capital: 30.792.730,20 RON

Societatea are relatii comerciale (furnizor, client) cu actionarul majoritar Sinara Handel GmbH Germania precum si cu SC TMK-Resita si SC TMK EASTERN SRL Slatina si cu TMK GLOBAL AG Elvetia (fosta SINARA TRADING AG Elvetia) si Sinara Imobiliare S.A.

4.3. pentru toate persoanele prezentate la 4.1. si 4.2. precizarea eventualelor litigii sau proceduri administrative in care au fost implicate, in ultimii 5 ani, referitoare la activitatea acestora in cadrul emitentului, precum si acelea care privesc capacitatea respectivei persoane de a-si indeplini atributiile in cadrul emitentului.

Nu exista litigii sau proceduri administrative in care membrii conducerii executive au fost implicati in ultimii 5 ani.

5. SITUATIA FINANCIAR-CONTABILA

Prezentarea unei analize a situatiei economico financiare actuale comparative cu ultimii 3 ani, cu referire cel putin la:

- a) elemente de bilant: active care reprezinta cel putin 10% din total active; numerar si alte disponibilitati lichide; profituri reinvestite; total active curente; total passive curente;
- b) contul de profit si pierdere: vanzari nete; venituri nete sau in veniturile brute; provizioane de risc si pentru diverse cheltuieli; referire la orice vanzare sau oprire a unui segment de activitate efectuata in ultimul an sau care urmeaza a se efectua in urmatorul an; dividendele declarate si platite;
- c) cash-flow: toate schimbarile intervenite in nivelul numerarului in cadrul activitatii de baza, investitiilor si activitatilor financiare, nivelul numerarului la inceputul si la sfarsitul perioadei.

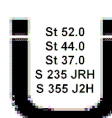
ELEMENTE DE BILANT, in forma simplificata :

Lei ron

DENUMIRE INDICATORI	2006	2005	2004	2003
1. Mijloace fixe	269.237.781	193.790.632	136.240.088	12.104.481
2. Terenuri	12.386.708	12.386.708	2.262.957	2.262.957
3. Investitii in curs	41.765.646	24.749.405	3.189.257	1.114.823
TOTAL ACTIVE FIXE	323.390.134	230.926.745	141.692.302	124.422.062
4. Stocuri	162.098.484	126.691.881	76.951.368	30.583.931
5. Disponibilitati	60.308.990	61.861.016	4.977.617	4.344.191
6. TOTAL ACTIVE CURENTE	212.407.473	188.552.897	116.827.015	43.694.766
7. TOTAL ACTIVE	535.797.608	419.479.642	261.739.564	170.183.846
8. Capital social	197.323.874	156.082.102	80.242.649	51.086.356
9. Obligatii	338.473.734	263.397.540	182.144.215	119.127.992
TOTAL PASIVE	535.797.608	419.479.642	261.739.564	170.183.846

Activele fixe nu au fost reevaluate in 2006, ultima reevaluare a fost facuta la 31.12.2006

Terenurile detinute de societate sunt situate in orasul Slatina avand o suprafata de 416081.03 metri patrati.



**SC ARTROM - SA STEEL TUBES ENTERPRISE**

Draganesti Street , No. 30, 230119, SLATINA, OLT, ROMANIA

Tel: +40-249-436862,434640,434641; Fax: +40-249-434330; 437288 ; 431144

E-mail: office@artrom.ro; www.artrom.ro

J 28/9/1991; VAT No: 1510210/1992;

Subscribed and Deposited Share Capital: 30.792.730,20 RON

La data de 31 decembrie 2006 SC T.M.K. - ARTROM SA Slatina a evidentiat in cadrul creantelor comerciale urmatoarele sume:

Creante	- lei -	- valuta -	
Clienti interni	16,766,712		
Clienti externi	13,809,129	4,231.80	EUR
		3,559,150.53	USD
		4,656,343.81	LEI
Clienti incerti	2,202,892	2,202,892	LEI
Efecte de primit	50,126	50,126	LEI
Furnizori debitori pentru prestari de servicii	10,633	10,633	LEI

Clienti incerti la incasare pentru care exista provizioane in suma de 1.616.578 LEI:

La 31 decembrie 2006 SC T.M.K. - ARTROM SA are de incasat de la firmele din cadrul grupului TMK creante comerciale dupa cum urmeaza:

Denumire client**LEI**

TMK GLOBAL AG	5,483,308
SINARA HANDEL GmbH Germania	8,325,821
SC TMK RESITA SA	1,129,599
	14,938,728

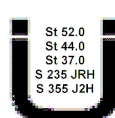
La data de 31 decembrie 2006 SC T.M.K. - ARTROM SA Slatina a evidentiat in cadrul datoriilor comerciale urmatoarele sume:

Denumire furnizor**LEI**

DistrigazSud SA Bucuresti	3,437,016
Zaninoni Italia	3,044,493
Zimmerman SUA	2,567,600
Romtrans SA Bucuresti	1,413,490
Complexul Energetic Craiova SA	1,332,206
Megatrans VSC SRL Timisoara	1,253,273

La 31 decembrie 2006 SC T.M.K. - ARTROM SA are datorii comerciale catre firmele din grupul TMK astfel:

	LEI
SINARA HANDEL GmbH Germania pentru investitii	15,612,090
SINARA HANDEL GmbH Germania	15,414,393
SINARA Imobiliare SRL Bucuresti	115,685
TOTAL	31,142,168



**SC ARTROM - SA STEEL TUBES ENTERPRISE**

Draganesti Street , No. 30, 230119, SLATINA, OLT, ROMANIA

Tel: +40-249-436862,434640,434641; Fax: +40-249-434330; 437288 ; 431144

E-mail: office@artrom.ro; www.artrom.ro

J 28/9/1991; VAT No: 1510210/1992;

Subscribed and Deposited Share Capital: 30.792.730,20 RON

Credite bancare

Toate creditele in valuta au fost evaluate conform cursului valutar valabil la 31.12.2006.

Situatia creditelor bancare, la sfarsitul anului 2006 comparativ cu anul precedent se prezinta astfel:

<u>Credite bancare pe termen scurt</u>	<u>31 decembrie 2005</u>		<u>31 decembrie 2006</u>	
	<u>lei</u>	<u>valuta</u>	<u>lei</u>	<u>valuta</u>
Linie de credit BCR Slatina in LEI	29.215.356		0	
Linie de credit BCR Slatina in USD	16.015.561	5.153.343,20	0	
Linie de credit Raiffeisen Bank Slatina in EUR	17.270.272	4.696.710	0	
Credit productie BCR EUR	0		61.878.394	18.298.014
total credite bancare pe termen scurt	62.501.189		61.878.394	

Credite bancare pe termen lung

Credit pentru investitii BCR Slatina in EUR	5.293.093	1.439.474,85	60.764.454	17.968.612
---	-----------	--------------	------------	------------

- a) Clauze legate de achitarea datoriilor si rata dobanzii aferente imprumuturilor
b) Datoriile pentru care s-au depus garantii sau au fost efectuate ipotecari

Suma de 61.878.394 RON este aferenta creditului de exploatare - linie de credit in limita a 18.400.000 EURO- contractat cu BCR Slatina pentru un an de zile, cu o dobanda EURIBOR 3M plus 2.75%.

Scadenta finala este in data de 10.04.2007.

Pentru acest credit societatea a constituit garantii astfel:

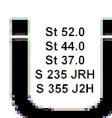
Conform contract de garantie imobiliara nr 160/C/2006 ipoteca de rang I pentru teren 203655,82 mp; ipoteca cladiri: Hala Assel, Hala Tragatorie, Pavilion Tehnico-administrativ, alte cladiri din incinta SC T.M.K.-ARTROM SA. Valoare luata in garantie 38.246.044 LEI.

Conform contract de garantie reala mobiliara fara deposedare de bunuri nr 160/F/2006 garantie rang I asupra liniei de rang I asupra liniei de laminare la cald, laminor HPT 250, instalatie de control nedistructiv cu ultrasunete; laminor Assel AWW250, masina de indreptat D 38-90; Cuptor TTF, laminor Pilger SKW75; instalatie de incalzit cu inductie; cuptor de tratament termic normalizare.

Conform contract de garantie imobiliara nr 160/D/2006 ipoteca de rang I pentru teren 12652 mp, situat in Resita, strada Traian Lalescu, nr. 36, judetul Caras-Severin si constructie otelarie electrica, apartinand SC T.MK-RESITA SA in calitate de garant ipotecar.

Valoare luata in garantie 2.387.617 LEI

Conform contract de garantie reala mobiliara fara deposedare de bunuri nr 160/G/2006 garantie rang I asupra utilajelor din Otelaria electrica apartinand SC TMK-RESITA SA in calitate de garant.





SC ARTROM - SA STEEL TUBES ENTERPRISE

Draganesti Street , No. 30, 230119, SLATINA, OLT, ROMANIA

Tel: +40-249-436862,434640,434641; Fax: +40-249-434330; 437288 ; 431144

E-mail: office@artrom.ro; www.artrom.ro

J 28/9/1991; VAT No: 1510210/1992;

Subscribed and Deposited Share Capital: 30.792.730,20 RON

Valoare luata in garantie 1.434.849 RON

-Contract de cesiune a cash-flow-ului nr. 554/c/42/17.10.2004.

-Garantie reala mobiliara fara deposedare asupra stoc de produse finite conform contract 160/E/2006 asupra stoc de produse finite(tevi de precizie, tevi la cald, tevi mecanice la rece) admis in garantie pentru suma de 5.473.424 lei.

-Contracte de garantie reala mobiliara fara deposedare asupra soldului creditor al contului curent-160/A/2006 si 160/B/2006

-Contract de cesiune de creanta constituit cu titlu de garantie nr.160/H/2006 asupra contractului SR-900/7A/01.12.2005 cu TMK GLOBAL AG in valoare de 25.000.000 USD

-Contract de cesiune de creanta constituit cu titlu de garantie nr.160/I/2006 asupra contractului 2080/29.03.2006 cu SINARA HANDEL GMBH in valoare de 67.500.000 EURO

Suma de 60.478.944 RON, este aferenta creditului pentru investitie - linie de credit in limita a 23.104.700 EUR contractat cu BCR Slatina, cu dobanda EURIBOR 6M plus 2,4%.

Scadenta finala este in data de 27.10.2010.

Pentru acest credit societatea a constituit garantii astfel:

-garantie reala mobiliara fara deposedare asupra soldului creditor a conturilor curente deschise la banca

-garantie reala mobiliara fara deposedare asupra soldului creditor a conturilor curente la valoarea de 9500000 EUR deschise la banca

-garantie reala mobiliara fara deposedare de bunuri: linie de laminare la cald, laminor HPT250, instalatie de control nedistructiv nedistructiv cu ultrasunete; laminor Assel AWW250, masina de indreptat D 38-90; Cuptor TTF, laminor Pilger SKW75; instalatie de incalzit cu valoare luata in garantie 42.507.284 RON

-ipoteca teren si cladiri TMK RESITA SA 115427 mp in calitate de garant ipotecar. Valoare luata in garantie 9.241.314 RON

-garantie reala mobiliara fara deposedare de bunuri: utilaje din LDS a TMK RESITA in calitate de garant. Valoare luata in garantie este de 136.244 RON

-garantie reala imobiliara si mobiliara fara deposedare de bunuri asupra noii capacitatii de productie din fosta hala SMTIP in maxim 30 zile de la data finalizarii procesului de punere in functiune. Intrucat investitia CPE a fost pusa in functiune la 31.12.2006, in luna ianuarie 2007 a fost constituita garantia.

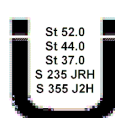
Imprumuturi de la societati din cadrul grupului

Societatea SINARA HANDEL GmbH Germania este creditor cu suma de 58.676.100 LEI reprezentand 22.837.540,03 USD si 38.425,07 RON, aferente contractului de cesiune de creanta nr, 054/20.02.2002 de la AVAS.

In 2006 s-au inregistrat diferente favorabile de curs, ceea ce a dus la o scadere a soldului creditorului de la 71.012.941 LEI la 58.676.100 LEI.

Pentru aceasta suma societatea a constituit garantii in favoarea firmei SINARA HANDEL GmbH Germania, astfel:

1. Ipoteca de rang II asupra terenuri in suprafata de 203.651,82 mp si imobilele construite
2. Garantie reala mobiliara fara deposedare de bunuri de rang II asupra liniei de laminare la cald, laminor HPT 250, instalatie de control nedistructiv cu ultrasunete;laminor Assel AWW250, masina de indreptat D 38-90; Cuptor TTF, laminor Pilger SKW75; instalatie de incalzit cu inductie; cuptor de tratament termic normalizare si de rang I asupra celorlalte bunuri ale SC ARTROM SA conform inscriere nr 2004-1080142242453-QJU/24,03,2004.



**SC ARTROM - SA STEEL TUBES ENTERPRISE**

Draganesti Street , No. 30, 230119, SLATINA, OLT, ROMANIA

Tel: +40-249-436862,434640,434641; Fax: +40-249-434330; 437288 ; 431144

E-mail: office@artrom.ro; www.artrom.ro

J 28/9/1991; VAT No: 1510210/1992;

Subscribed and Deposited Share Capital: 30.792.730,20 RON

3. Ipoteca de rang I pentru terenuri in supr 211.614,54 mp si cladiri aferente din incinta SC TMK-ARTROM SA conform Contract nr. 1869/14.10.2003
4. Garantie reala fara deposedare de bunuri de rang I asupra celorlalte bunuri ale SC T.M.K.-ARTROM SA conform inscriere la arhiva electronica mobiliara, nr 2002-1034612284359-IUD/14.10.2003

La 31 decembrie 2006 S.C. T.M.K.-ARTROM S.A. are contractate imprumuturi de la TMK GLOBAL AG in suma de 118.610.450 lei dupa cum urmeaza:

1. Suma de 10.270.400 lei, echivalentul a 4.000.000 USD aferenta Contractul de Imprumut ART001/05 din 17.10.2005, cu dobanda 8% scadent la 31.03.2007
2. Suma de 28.744.450 lei, echivalentul a 8.500.000 EURO aferenta Contractul de Imprumut ART002/05 din 25.11.2005, cu dobanda EURIBOR 1m+3.5% scadent la 16.03.2009
3. Suma de 51.352.000 lei, echivalentul a 20.000.000 USD aferenta Contractul de Imprumut ART003/05 din 05.12.2005, cu dobanda 8% scadent la 31.03.2007
4. Suma de 13.608.280 lei, echivalentul a 5.300.000 USD aferenta Contractul de Imprumut ART004/06 din 17.10.2006, cu dobanda 8% scadent la 17.10.2007
5. Suma de 14.635.320 lei, echivalentul a 5.700.000 USD aferenta Contractul de Imprumut ART005/06 din 7.12.2006, cu dobanda 8% scadent la 12.12.2007

Dobanda de plata aferenta imprumuturilor de mai sus la 31.12.2006 este de 250.820,42 lei. Pentru aceste credite T.M.K. -ARTROM S.A nu a constituit garantii.

Furnizori

La 31 decembrie 2006 SC T.M.K. - ARTROM SA are datorii comerciale catre firmele din grupul TMK astfel

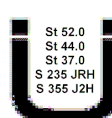
	LEI
SINARA HANDEL GmbH Germania-investitii	15,612,090
SINARA HANDEL GmbH Germania	15,414,393
TOTAL	31,026,483

Pentru echivalentul a 4.500.000 EUR datorat la SINARA HANDEL s-a deschis acreditiv in favoarea SINARA HANDEL cu finantare din creditul de investitii, cu scadenta la plata 19.01.2007. Aceasta suma este inregistrata in afara bilantului si nu reprezinta o datorie contingenta intrucat echipamentele au intrat integral in societate si se regasesc in datoria catre SINARA HANDEL.

Cienti creditori

La 31 decembrie 2006 SC T.M.K.- ARTROM SA are incasate avansuri comerciale de la firmele din cadrul grupului TMK, astfel:

	LEI
SINARA HANDEL GmbH Germania	21,401,243
TMK GLOBAL AG -Elvetia	79,843
TOTAL	21,481,086



**SC ARTROM - SA STEEL TUBES ENTERPRISE**

Draganesti Street , No. 30, 230119, SLATINA, OLT, ROMANIA

Tel: +40-249-436862,434640,434641; Fax: +40-249-434330; 437288 ; 431144

E-mail: office@artrom.ro; www.artrom.ro

J 28/9/1991; VAT No: 1510210/1992;

Subscribed and Deposited Share Capital: 30.792.730,20 RON

SC T.M.K.-ARTROM SA Slatina are incheiate cu Raiffeisen Leasing SRL Bucuresti contracte de leasing financiar pentru achizitionarea unui nr de 17 autoturisme. Durata fiecarui contract de leasinga fost de 36 luni, perioadele de contractare fiind diferite.

Dobanda aferenta contractelor de leasing reprezinta datorii contingente.

La finele anului 2006, societatea are inregistrat in contul 8051 "Dobanzi de platit" in afara bilantului suma de 32330,23 EUR *3.3817 lei curs BNR la 31.12.2006 = 109.331,14 LEI reprezentind valoarea dobanzilor de platit aferente contractelor de leasing neajunse la scadenta.

SC T.M.K.-ARTROM SA in calitate de administrator al SC TMK-RESITA a asigurat finantarea activitatii de productie prin avansuri comerciale acordate pentru livrari de tagle catre ARTROM care erau in suma de 93881334.98 lei la 31.12.2006 si printr-un imprumut in suma de 44800000 lei la 31.12.2006.

SC TMK-RESITA SA este principalul furnizor de materii prime (tagle) al Artrom

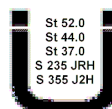
b) CONTUL DE PROFIT SI PIERDERI

DENUMIRE INDICATORI	RON		lei	
	2006	2005	2004	2003
1. TOTAL VENITURI	408.275.386	413.084.803	269.853.577	114.660.865
2. Cifra de afaceri	336.178.983	378.831.232	248.050.171	106.614.471
3. TOTAL CHELTUIELI din care:	343.525.932	395.832.423	258.107.164	113.856.863
- costuri materii prime	197.732.215	142.887.648	107.671.724	65.330.597
- salarii	31.083.278	23.386.569	18.970.432	16.381.527
- energie si apa	20.669.996	15.626.472	11.931.095	9.498.101
- dobinzi bancare	13.011.858	7.433.298	4.090.889	2.220.815
4. PROFIT, PIERDERI (+/-) NETA	64.749.454	6.501.603	10.041.361	804.002
5. Dividende calculate		-	-	-
6. Dividende platite		-	-	-

Cifra de afaceri a scazut cu 11,26% in anul 2006 fata de anul 2005 ca urmare a schimbarii sistemului de vanzare al produselor TMK-Resita, respectiv din vanzare directa la export in 2005 la sistemul de vanzare prin comision in 2006, fapt ce a dus la o scadere cu 77.37% a veniturilor din activitatea de comert.

Comparativ cu aceeasi perioada a anului precedent se prezinta urmatoarele :

SITUATIA VENITURILOR	LEI	31.12.2005	31.12.2006	crestere cu	grad de realizare
				%	%
VENITURI DIN ACTIVITATEA DE COMERT		141.540.684	32.029.199	-77.37	22.63
PRODUCTIA VANDUTA		237.290.548	304.149.784	28.18	128.18
CIFRA DE AFACERI		378.831.232	336.178.983	-11.26	88.74



**SC ARTROM - SA STEEL TUBES ENTERPRISE**

Draganesti Street , No. 30, 230119, SLATINA, OLT, ROMANIA

Tel: +40-249-436862,434640,434641; Fax: +40-249-434330; 437288 ; 431144

E-mail: office@artrom.ro; www.artrom.ro

J 28/9/1991; VAT No: 1510210/1992;

Subscribed and Deposited Share Capital: 30.792.730,20 RON

Volumul productiei de tevi (productie T.M.K.-ARTROM) vandute in totalul cifrei de afaceri in anul 2006 este de 86%. Cresterea cifrei de afaceri din activitatea de baza s-a datorat atat ca urmare a cresterii volumului de vanzari de tevi de la 80496 tone la 96793 tone (o crestere de 20,2%), cat si datorita cresterii pretului mediu de vanzare cu aproximativ 15%

Volumul productiei fizice obtinute in 2006 a crescut cu 22.20% fata de anul precedent.

Volumul productiei fizice pentru export a crescut in 2006 la 71.570 tone, fata de 67.881 tone din 2005, deci o crestere de 5,43%.

Volumul productiei fizice pentru intern a crescut in 2006 la 28.577 tone fata de 14.074tone in 2005, deci o crestere de 103%

Vanzarile de tevi in piata interna au o pondere de 21% in total cifra de afaceri si o pondere de 29.4 % in total vanzari cantitative de tevi .

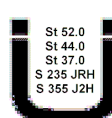
Vanzarile de tevi la export au o pondere de 65.27% in total cifra de afaceri si o pondere de 70.6% in total vanzari cantitative de tevi.

La sfarsitul anului societatea inregistreaza produse finite in tranzit in suma de 10.031.681 lei reprezentand 4338 tone tevi, pentru care nu s-a transferat dreptul de proprietate conform contractelor comerciale si conditiilor INCOTERMS 2000. Aceasta suma nu a fost inclusa in cifra de afaceri a anului 2006.

In ceea ce privesc **costurile de exploatare** situatia se prezinta astfel ;

		31.12.2005	31.12.2006	crestere %
	cheltuieli privind marfurile	lei 131.547.334	31.860.484	-75.8
	cheltuieli cu materii prime, consumabile	lei 142.887.648	197.732.215	38.4
	cheltuieli cu alte materiale	lei 617.888	2.609.665	322.4
	cheltuieli cu energia, gaz si apa	lei 15.626.472	20.669.996	32.3
	cheltuieli cu lucrari si servicii	lei 32.158.570	34.810.740	8.2
	cheltuieli cu impozite si taxe	lei 2.018.062	1.233.328	-38.9
	cheltuieli cu remuneratiile personalului (inclusiv tichete)	lei 17.670.301	22.614.330	28.0
	cheltuieli privind asigurari si prot sociala	lei 5.707.114	8.468.948	48.4
	cheltuieli despagubiri, donatii	lei 1.240.422	6.416.586	417.3
	cheltuieli cu amortizarile si provizioanele	lei 6.094.944	14.203.757	133.0
	ajustari valori active circulante (provizioane, cheltuieli)	lei 1.038.756	1.883.998	81.4
	" venituri	lei -383.876	-1.349.546	251.6
	ajustari provizioane pentru riscuri, cheltuieli	lei 2.624.132	4.267.759	62.6
	" venituri	lei -231.419	-30.931.279	13265.9
	total costuri exploatare	358.616.348	314.490.979	-12.3

Se precizeaza ca au fost incluse in costurile cu personalul si cheltuielile cu colaboratorii conform ultimelor precizari atat in 2002,2003,2004,2005 In anii 2004,2005, 2006 s-au inclus si tichetele de masa conform OMFP 1775/2004.



M.L.P.T.L

**SC ARTROM - SA STEEL TUBES ENTERPRISE**

Draganesti Street , No. 30, 230119, SLATINA, OLT, ROMANIA

Tel: +40-249-436862,434640,434641; Fax: +40-249-434330; 437288 ; 431144

E-mail: office@artrom.ro; www.artrom.ro

J 28/9/1991; VAT No: 1510210/1992;

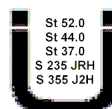
Subscribed and Deposited Share Capital: 30.792.730,20 RON

Cheltuielile au scazut cu 12.2% pe total. In structura cheltuielilor, o scadere de 75.8 % o au cheltuielile cu marfurile fata de anul 2005 ca urmare a trecerii la export in comision pentru produsele TMK-RESITA

Fata de anul 2005 au inregistrat cresteri urmatoarele categorii de costuri de exploatare:

- cheltuieli cu materii prime, consumabile cu 38.4%. Costul materiei prime a crescut fata de cel din 2005 cu 48%, motivul principal fiind cresterea consumului de materii cu 22% prime ca urmare a cresterii productiei cat si evolutia crescatoare a pretului la tagla (crestere de 21%). cheltuieli cu energia,gaz si apa cu 32.3% datorita cresterii productiei cat si a preturilor de achizitie a resurselor respective comparativ cu 2005. Trebuie insa mentionat ca la energie electrica s-a inregistrat o reducere de costuri cu circa 4% datorita punerii in functiune a unei instalatii de reducere a consumului de energie reactiva.
- Cresterea productiei a dus si la crestere a costurilor cu alte materiale, respectiv materiale auxiliare. Acestea au fost mai mari cu circa 74% fata de perioada precedenta.
- Cheltuielile salariale au cunoscut o crestere de 28 de procente fata de anul 2005, insa ponderea lor in costul total nu a cunoscut o crestere semnificativa.
- Cheltuielile cu amortizarea si provizioanele au crescut cu 133% ca urmare a reevaluarii mijloacelor fixe in urma aplicarii IFRS si in sistemul contabil national cat si din necesitatea de aliniere la standardele de raportare ale Grupului TMK. Cresterea cheltuielilor cu despagubiri, donatii, amenzi penalitati se datoreaza cresterii cheltuielilor cu reclamatii de calitate aferente refuzurilor la export.
- Societatea a inregistrat profit din activitatea financiara in special ca urmare a veniturilor cu diferentele de curs valutar astfel:

	lei	%
I venituri financiare din care:	51255321	100
VENIT DIN DIF CURS VALUTAR AF INCASARI CLIENT	747139.76	1.5
VENIT DIN DIF CURS VALUTAR AF PLATI FURNIZORI	2574687.93	5.0
VENIT DIN DIF CURS VALUTAR AF LICITATIILOR		
VALUTARE	176557.98	0.3
VENIT DIN DIF CURS DISP IN DEVIZE	182202.26	0.4
VENIT DIF CURS AF DAT SI CREANTELOR SF PERIOADA	43895948.14	85.6
Venituri din dobanzi la disponibilitati	27684	0.1
Venituri din dobanzi aferent credit acordat TMK-RESITA	3509959	6.8
Alte venituri financiare	141142	0.3
II costuri financiare din care:	29034954	100
dobanzi aferente credite BCR in lei pentru exploatare inreg. pina la 11.04.2006	862843	3.0
dobanzi aferente credite BCR in eur pentru investitii	1785579	6.1
dobanzi aferente credite BCR in usd pentru exploatare inreg. pina la 11.04.2006	324139	1.1



**SC ARTROM - SA STEEL TUBES ENTERPRISE**

Draganesti Street , No. 30, 230119, SLATINA, OLT, ROMANIA

Tel: +40-249-436862,434640,434641; Fax: +40-249-434330; 437288 ; 431144

E-mail: office@artrom.ro; www.artrom.ro

J 28/9/1991; VAT No: 1510210/1992;

Subscribed and Deposited Share Capital: 30.792.730,20 RON

dobanzi af. credit RAIFFEISEN BANK in eur pentru expl. inreg. pina la 11.04.2006	178592	0.6
dobanzi aferente liniei de credit in euro de la BCR	2707881	9.3
dobanzi aferente credite TMK GLOBAL pentru exploatare	7098767	24.4
CH DIN DIF CURS VALUT ACTIV PRODUCTIE	1660	0.0
CH DIN DIF CURS VALUTAR AF INCAS CLIENTI	4466501	15.4
CH DIN DIF CURS VALUTAR AF PLATI FURNIZORI	599643	2.1
CH DIN DIF CURS VALUTAR AF LICITATIILOR VALUT	1978945	6.8
CH DIN DISP IN DEVEZE	617168	2.1
CH DIF CURS AF DATOR SI CREANTELOR SF AN	7050642	24.3
CH DIN DIF CURS LEASING	8870	0.0
cheltuieli cu dobanzi la leasing	53785	0.2
alte cheltuieli financiare	1299940	4.5
III rezultatul financiar (I-II) PROFIT	22,220,368	

c) CASH FLOW

Toate schimbarile in nivelul numerarului in cadrul activitatii de baza, investitiilor si activitatii financiare au fost determinate de cresterea cifrei de afaceri din vanzarea de tevi si cresterea activitatii de investitii. In anul 2006 s-au efectuat plati pentru investitii in suma de 26.157.530 usd.

Cresterile de cash s-au inregistrat in primul rind ca urmare a incasarilor din activitatea de export, in special de la SINARA HANDEL GmbH si TMK GLOBAL AG din care s-au efectuat plati in numerar pentru materii prime, salarii in mare masura, obligatii catre bugetul Statului si bugetul asigurarilor sociale si plati importuri materii prime.

Cash-ul de la inceputul si sfirsitul fiecarei perioade este pozitiv desi fluxul de numerar a fost negativ pe parcurs fiind acoperit din credite bancare si de cresterea obligatiilor fata de furnizori.

Numerarul la inceputul perioadei (1.01.2006) a fost de 5.039.286 lei RON iar la 31.12.2006 a fost de 6.309.763 lei RON.

PRESEDINTE CA
ADRIAN POPESCU

DIRECTOR GEN ADJ FIN. CONTAB. ECONOMIC
CRISTIANA VADUVA



Certified acc. to ISO 9001:2000
ISO 14001:1996



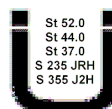
Q1,5CT,5L



AD-2000 W0 /W4
TRD100/102



PED 97/23/EC



DIN 1629;EN 10210 ISO/IEC 17025

M.L.P.T.L