



TMK-ARTROM S.A.

Draganesti Str. 30, Slatina, jud. OLT, Romania 230119
Tel: +40 (249) 436862, 434640, 434641
Fax: +40 (249) 434330, 437288
E-mail: office.slatina@tmk-artrom.eu www.tmk-artrom.eu
EUID: ROONRC.J28/9/1991; J28/9/31.01.1991
VAT No. RO 1510210/1992
Subscribed and Paid Share Capital: 291.587.538,34 lei

RAPORTUL INDIVIDUAL ȘI CONSOLIDAT DE ADMINISTRARE („Raportul”)

întocmit conform ORDIN MFP 881/25.06.2012 și 2844/12.12.2016 cu modificările și completările ulterioare privind Reglementările contabile conforme cu Standardele Internaționale de Raportare Financiară, a Legii nr. 24/2017 privind emitenții de instrumente financiare și operațiuni de piață și a Regulamentului A.S.F. nr. 5/2018 privind emitenții de instrumente financiare și operațiuni de piață privitor la activitatea Companiei mama TMK-ARTROM SA pentru exercitiul financiar al anului 2018 si activitatea consolidata a Grupului TMK-ARTROM pentru exercitiile financiare ale anilor 2016, 2017 si 2018.

Acest raport va insoti situatiile financiare individuale si situatiile financiare consolidate pentru anul 2018 impreuna cu situatiile financiare consolidate retratate pentru anii 2016 si 2017.

Compania și subsidiara sa importantă din România, TMK-REȘIȚA S.A. ("TMK-Resita"), împreună cu TMK-Italia s.r.l. ("TMK-Italia") și TMK Industrial Solutions LLC ("TMK-SUA") și TMK Assets S.R.L. ("TMK-Assets") reprezintă un grup în sensul prezentului raport, "Grupul" sau "TMK Artrom Group". Strict pentru scopurile prezentului Raport, Grupul împreună cu acționarul său majoritar, TMK Europe GmbH, considerate sub controlul comun al PAO TMK, împreună cu PAO TMK, vor fi denumite "grupul TMK"

Grupul a decis sa aplice metoda de consolidare prin punerea in comun a intereselor denumita de IFRS „pooling of interests” pentru consolidarea situatiilor financiare a tuturor entităților aflate sub controlul sau comun. Astfel, ca urmare a achiziției acțiunilor majoritare ale TMK-Reșița SA („TMK Resita”) în data de 21 decembrie 2018, s-au retratat situațiile financiare consolidate conform IFRS ale Grupului pentru anii 2016 și 2017.

Grupul TMK Artrom a aplicat în Situațiile Financiare Consolidate metoda punerii în comun a intereselor („pooling of interests”), întrucât filialele (directe sau indirecte) nou achiziționate, au fost achiziționate de la entități aflate sub controlul comun al grupului TMK (achiziția acțiunilor de la TMK Europe GmbH care este deținută 100% de PAO TMK), și, prin urmare din perspectiva părții care controlează grupul TMK, nu s-a produs nici o schimbare în control.

Conform metodei punerii în comun a intereselor, activele și datoriile filialelor transferate sub control comun sunt prezentate la valorile contabile al predecesorului. În consecință, întrucât situațiile financiare ale grupului TMK nu se consolidează la nivelul TMK Europe GmbH ci direct la nivelul PAO TMK, valoarea reflectata de situațiile financiare consolidate ale grupului TMK pentru TMK Reșița și alte filiale indirecte, transferate pe 21 decembrie 2018, sunt reflectate la aceeași valoare în Situațiile Financiare Consolidate retratate ale Grupului pentru anii 2018, 2017, 2016. Astfel, activele filialelor incluse în Situațiile Financiare Consolidate ale Grupului pentru 2018, 2017, 2016 sunt reflectate în valorile recunoscute în situațiile financiare ale grupului TMK întocmite în conformitate cu IFRS și care se bazează pe valorile juste de la data achiziției inițiale de către grupul TMK (prin TMK Europe GmbH). Întrucât situațiile financiare nu se consolidează la nivelul TMK Europe GmbH ci la nivelul PAO TMK, oricând se folosește noțiunea de predecesor în prezentul Raport, se va înțelege, pur pentru scopuri contabile, PAO TMK.

AVERTISMENT: Acest raport a fost redactat în limba română, iar versiunea în limba engleză reprezintă doar o traducere informală a versiunii în limba română. În caz de discrepanțe între cele două variante, versiunea în limba română prevalează



API:
5CT-0440
5L-0352

LRQA:
ISO 9001
ISO 14001
OHSAS 18001

TUV:
PED/AD-2000 WO/W4/
TRD 100/102
Vd TUV

TMK EUROPEAN DIVISION Cod: FCU-01, Ed. 3 Rev. 2/2017

TUV CPR:
EN 10210-1,2
EN 10255

LR
DNV-GL Rules
RINA

LRQA:
ISO/TS 16949

Cuprins

INTRODUCERE	5
Prezentare generala	5
Informații despre Grup	5
Evenimente importante în anul financiar 2018	7
Activitati cu caracter social	10
Principalii indicatori financiari pentru 2018.....	11
1. ANALIZA ACTIVITĂȚII EMITENTULUI	12
1.1. a) Descrierea activității de bază a emitentului.....	12
b) Precizarea datei de înființare a emitentului	12
c) Descrierea oricărei fuziuni sau reorganizări semnificative a emitentului, ale filialelor sale sau ale societăților controlate, în timpul exercițiului financiar.....	12
d) Descrierea achizițiilor și/sau înstrăinărilor de active	13
e) Descrierea principalelor rezultate ale evaluării activității emitentului:	14
1.1.1. Elemente de evaluare generală:	14
1.1.2. Evaluarea nivelului tehnic al emitentului.....	17
1.1.3. Evaluarea activității de aprovizionare tehnico-materială (surse indigene, surse import)	21
1.1.4. Evaluarea activității de vânzare	21
1.1.5. Evaluarea aspectelor legate de angajații/personalul emitentului	23
1.1.6. Evaluarea aspectelor legate de impactul activității de bază a emitentului asupra mediului înconjurător.....	24
1.1.7. Evaluarea activității de cercetare și dezvoltare	25
1.1.8. Evaluarea activității emitentului privind managementul riscului	26
1.1.9. Elemente de perspectivă privind activitatea emitentului.....	28
2. ACTIVELE CORPORALE ALE EMITENTULUI	30
2.1. Precizarea amplasării și a caracteristicilor principalelor capacități de producție în proprietatea societății	30
2.2. Descrierea și analiza gradului de uzură al proprietăților emitentului	31
2.3. Precizarea potențialelor probleme legate de dreptul de proprietate asupra activelor corporale ale societății	31
3. PIAȚA VALORILOR MOBILIARE EMISE DE EMITENT	32
3.1. Prezentarea piețelor din România și din alte țări pe care se negociază valorile mobiliare emise.....	32
3.2. Descrierea politicii societății cu privire la dividende. Precizarea dividendelor cuvenite/ plătite/ acumulate în ultimii 3 ani și, dacă este cazul, a motivelor pentru eventuala micșorare a dividendelor pe parcursul ultimilor 3 ani.....	34
3.3. Descrierea oricăror activități ale emitentului de achiziționare a propriilor acțiuni.....	34



API:
5CT-0440
5L-0352

LRQA:
ISO 9001
ISO 14001
OHSAS 18001

TUV:
PED/AD-2000 W0/W4/
TRD 100/102
Vd TUV

TMK EUROPEAN DIVISION Cod: FCU-01, Ed. 3 Rev. 2/2017

TUV CPR:
EN 10210-1,2
EN 10255

LR
DNV-GL Rules
RINA

LRQA:
ISO/TS 16949

3.4. În cazul în care emitentul are filiale, precizarea numărului și a valorii nominale a acțiunilor emise de societatea mamă deținute de filiale.	34
3.5. În cazul în care emitentul a emis obligațiuni și/sau alte titluri de creanță, prezentarea modului în care emitentul își achită obligațiile față de deținătorii de astfel de valori mobiliare.	34
4. CONDUCEREA EMITENTULUI	34
4.1. Prezentarea listei administratorilor societății și a următoarelor informații pentru fiecare administrator: .	34
4.2. Prezentarea listei membrilor conducerii executive a emitentului. Pentru fiecare, prezentarea următoarelor informații:	40
4.3. Pentru toate persoanele prezentate la 4.1. și 4.2. precizarea eventualelor litigii sau proceduri administrative în care au fost implicate, în ultimii 5 ani, referitoare la activitatea acestora în cadrul emitentului, precum și acelea care privesc capacitatea respectivei persoane de a-și îndeplini atribuțiile în cadrul emitentului.	41
5. SITUAȚIA FINANCIAR-CONTABILĂ	41
a) elemente de bilanț: active care reprezintă cel puțin 10% din total active; numerar și alte disponibilități lichide; profituri reînvestite; total active curente; total pasive curente.	42
b) contul de profit și pierdere: vânzări nete; venituri brute; elemente de costuri și cheltuieli cu o pondere de cel puțin 20% în vânzările nete sau în veniturile brute; provizioane de risc și pentru diverse cheltuieli; referire la orice vânzare sau oprire a unui segment de activitate efectuată în ultimul an sau care urmează a se efectua în următorul an; dividendele declarate și plătite;	50
c) cash-flow: toate schimbările intervenite în nivelul numerarului în cadrul activității de bază, investițiilor și activităților financiare, nivelul numerarului la începutul și la sfârșitul perioadei.	61
Indicatori financiari:	63
1. Indicatori de lichiditate	64
2. Indicatori de risc	64
3. Indicatori de activitate	64
4. Indicatori de profitabilitate	65
Alte informații	65
6. GUVERNANTA CORPORATIVA	67
Declarația privind conformitatea cu Codul	74
Evenimente importante aparute după sfârșitul exercițiului financiar	93
Declarația persoanelor responsabile	94



API:
5CT-0440
5L-0352

LRQA:
ISO 9001
ISO 14001
OHSAS 18001

TUV:
PED/AD-2000 W0/W4/
TRD 100/102
Vd TUV

TMK EUROPEAN DIVISION Cod: FCU-01, Ed. 3 Rev. 2/2017

TUV CPR:
EN 10210-1,2
EN 10255

LR
DNV-GL Rules
RINA

LRQA:
ISO/TS 16949

RAPORTUL INDIVIDUAL ȘI CONSOLIDAT DE ADMINISTRARE

la exercițiul financiar al anului 2018, întocmit conform ORDIN MFP 881/25.06.2012 și 2844/12.12.2016 cu modificările și completările ulterioare privind Reglementările contabile conforme cu Standardele Internaționale de Raportare Financiară, a Legii nr. 24/2017 privind emitenții de instrumente financiare și operațiuni de piață și a Regulamentului A.S.F. nr. 5/2018 privind emitenții de instrumente financiare și operațiuni de piață privitor la activitatea consolidată a Grupului TMK-ARTROM și a Companiei mama TMK-ARTROM pentru exercitiile financiare ale anilor 2016, 2017 și 2018.

Date informative:

TMK-ARTROM SA

Sediul companiei	Str. Dragănești, nr.30, Slatina, Județul Olt, Romania, 230119
Număr de telefon	+40249436862, +40249434640, +40249434641
Număr fax	+40249434330, +40249437288
Număr de înregistrare la Oficiul Registrului Comertului	J28/9/1991 la data de 31.01.1991
Identificator Unic la Nivel European (EUID):	ROONRC.J28/9/1991
Cod LEI:	315700M25SMOU44FAN52
Cod de identificare fiscală	RO 1510210
Clasa, tipul, numărul și principalele caracteristici ale valorilor mobiliare emise de societate	Acțiuni ordinare, dematerializate, înscrise
Capital social subscris și varsat	291.587.538,34 lei
Piața reglementată pe care se tranzacționează valorile mobiliare emise:	Bursa de Valori București Piața Reglementată - Categoria STANDARD (simbol de piață ART)

Grupul TMK-ARTROM - entități componente la 31 decembrie 2018

Denumirea companiei	Compania-mamă	Acționariat (%)
TMK-ARTROM SA	TMK Europe GmbH	92,7282
TMK INDUSTRIAL SOLUTIONS LLC	TMK-ARTROM SA	100
TMK-REȘIȚA SA	TMK-ARTROM SA	99,99237
TMK ASSETS SRL	TMK-REȘIȚA SA	100

În prezentul raport, termenii „Grupul TMK-ARTROM”/ „Grupul” sunt utilizați uneori din motive practice atunci când se fac referiri la TMK-ARTROM și filialele sale, în general, iar termenii „Societatea”, „Societatea-mamă” și „Compania” sunt utilizați uneori din motive practice atunci când se fac referiri la TMK-ARTROM.



API:
5CT-0440
5L-0352

LRQA:
ISO 9001
ISO 14001
OHSAS 18001

TUV:
PED/AD-2000 W0/W4/
TRD 100/102
Vd TUV

TMK EUROPEAN DIVISION Cod: FCU-01, Ed. 3 Rev. 2/2017

TUV CPR:
EN 10210-1,2
EN 10255

LR
DNV-GL Rules
RINA

LRQA:
ISO/TS 16949

INTRODUCERE

Prezentare generala

Informații despre Grup

TMK-ARTROM a fost înființată în anul 1982, este o societate pe acțiuni înregistrată în Slatina, str. Drăgănești, nr. 30, județul Olt, Romania. TMK Artrom este specializată în producția de țevi fără sudură, pentru utilizări industriale, inclusiv pentru industria ingineriei mecanice sau de automobile. Principalul obiect de activitate al societății îl constituie producția de tuburi, țevi, profile tubulare și accesorii pentru acestea din oțel, cod CAEN 2420.

Societatea este o societate cu capital integral privat al carei actionar majoritar TMK Europe GmbH a dobândit controlul în anul 2002 (la acel moment, Sinara Handel GmbH). TMK-EUROPE GmbH are acționar unic compania rusă-PAO TMK. (La data de 9.07.2015, compania OAO TMK și-a schimbat denumirea în PAO TMK). PAO TMK are sediul social în Moscova, Federația Rusă. Beneficiarul final al PAO TMK este D.A. Pumpyanskiy. Situațiile financiare consolidate ale Grupului TMK sunt disponibile spre consultare de către public la adresa www.tmk-group.com.

TMK-ARTROM SA este o societate deschisă. Piața reglementată pe care se tranzacționează valorile mobiliare emise este Bursa de Valori București- Piața Reglementată - categoria STANDARD- simbol de piață **ART**.

Compania este administrată de un Consiliu de Administrație compus din șapte (7) membri în timp ce operațiunile zilnice ale companiei sunt conduse de un Consiliu Director compus tot din șapte (7) membri.

Președintele Comitetului Director (Management Board) este Director General și membru în Consiliul de Administrație și reprezintă societatea în relațiile cu terții. Ceilalți membri ai Comitetului Director sunt Directori Executivi și nu sunt membri ai Consiliului de Administrație.

TMK-ARTROM deține în prezent o cotă importantă a pieței europene pentru țevi industriale fără sudură cuprinzând țevi mecanice, cilindri hidraulici, țevi pentru industria auto și energetică. Mai mult de 85% din producția de țevi a fabricii este destinată pentru extern, în principal în țări din Uniunea Europeană, SUA și Canada.

TMK- REȘIȚA S.A. este o societate pe acțiuni de tip închis, organizată conform legislației românești cu capital privat. Sediul social și administrativ al Societății este în România, județul Caras-Severin localitatea REȘIȚA, str. Traian Lalescu, nr.36, înregistrată la Registrul Comerțului sub nr. J11/59/1991, CUI 1064207 (în continuare denumită „TMK -Resita”). Obiectul principal de activitate este producția de metale feroase sub forme primare și de feroaliaje, cod CAEN 2410.

În iulie 1771, au fost puse în funcțiune primele două furnale pentru oțelul din Resita. CSR s-a extins și a continuat să devină o mare fabrică europeană de oțel în secolele 19 și 20. Fabrica de oțel a fost nationalizată la mijlocul anilor 1900 și a fost operată de către guvernul român. Renumit Combinatul Siderurgic REȘIȚA S.A., compania a fost listată la RASDAQ pe 11 Noiembrie 1996 și a devenit publică. Compania a trecut apoi printr-o perioadă dificilă de tranziție, inclusiv o privatizare esuată în 2000 și o procedură ulterioară de reorganizare. Problemele de la acel moment și interesele conflictuale au dus la anularea primei privatizări și au cerut returnarea CSR guvernului român.

Procesul de privatizare a fost reluat în 2003, iar la jumătatea anului 2004 compania a fost vândută de AVAS firmei Sinara Handel GmbH (denumită acum TMK EUROPE GmbH).

Achiziționarea societății de grupul TMK s-a dovedit rapid benefică pentru CSR (redenumită TMK-REȘIȚA în 2006), deoarece investițiile în capacitatea de producție și management, combinate cu ajutorul financiar, au ajutat la refacerea și modernizarea fabricii și la readucerea oțelului în centrul comunității.

Compania este administrată de un Consiliu de Administrație compus din cinci (5) membri în timp ce operațiunile zilnice ale companiei sunt conduse de un Consiliu Director compus tot din șapte (7)



API:
5CT-0440
5L-0352

LRQA:
ISO 9001
ISO 14001
OHSAS 18001

TUV:
PED/AD-2000 W0/W4/
TRD 100/102
Vd TUV

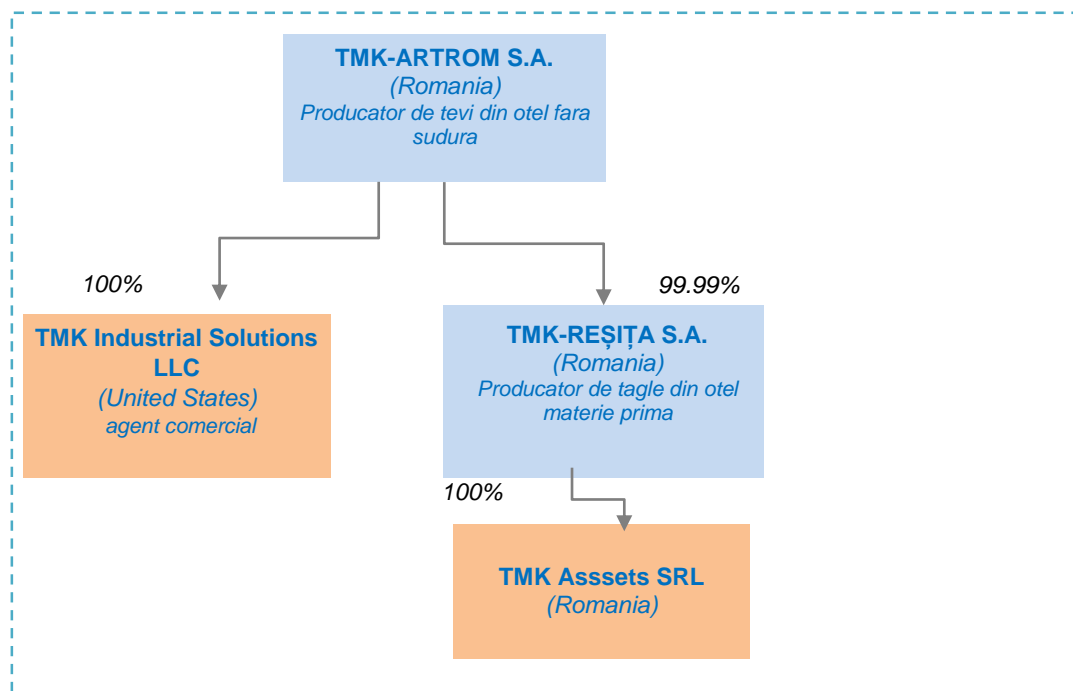
TMK EUROPEAN DIVISION Cod: FCU-01, Ed. 3 Rev. 2/2017

TUV CPR: LR LRQA:
EN 10210-1,2 DNV-GL Rules ISO/TS 16949
EN 10255 RINA

membri. Presedintele Comitetului Director (Management Board) este Director General si membru in Consiliul de Administratie si reprezinta Societatea in relatiile cu tertii. Ceilalti sase membrii ai Comitetului Director sunt Directori desemnati de Consiliul de Administratie si nu sunt membri ai Consiliului de Administratie.

TMK INDUSTRIAL Solutions LLC a fost înregistrată la data de 26 Aprilie 2016 cu un capital social de 1.000 USD având ca unic asociat pe TMK-ARTROM SA. și activează ca agent comercial pentru promovarea și vânzarea țevelor industriale produse de companiile TMK pentru piața americană. Scopul acestei investiții este dezvoltarea unui sistem de vânzări specializat în țevi industriale în piața celor doua continente Americane care să ducă la creșterea piete de desfacere a produselor Grupului. TMK INDUSTRIAL Solutions LLC are sediul social în 10940 W.Sam Houston Pkwy N., apartament 325 Houston, TX 77 064, SUA și funcționează conform legislației US, Delaware.

TMK ASSETS SRL este o societate cu raspundere limitata organizata conform legislatiei romanesti, cu capital privat, avand sediul social in Bucuresti, Sectorul 1, str. Daniel Danielopolu nr. 2, parter, camera 2, inmatriculata la Registrul Comertului sub nr. J40/12479/2006, cod fiscal RO 18902022. Obiectul principal de activitate este Inchirierea si subinchirierea bunurilor imobiliare proprii sau inchiriate, cod CAEN 4110. Societatea a fost achizitionata in anul 2012 de TMK Resita care este asociat unic. Este singura societate din Grup care nu activeaza in domeniul metalurgiei.



API:
5CT-0440
5L-0352

LRQA:
ISO 9001
ISO 14001
OHSAS 18001

TUV:
PED/AD-2000 W0/W4/
TRD 100/102
Vd TUV

TUV CPR:
EN 10210-1,2
EN 10255

LR
DNV-GL Rules
RINA

LRQA:
ISO/TS 16949

Evenimente importante în anul financiar 2018

Principalele evenimente care au avut loc în anul financiar 2018

FEBRUARIE

Pe data de 16 Februarie 2018, a avut loc lansarea oficială a complexului de tratamente termice pentru țevi din oțel care a încheiat cea de-a doua etapă a programului de investiții. Prin aceasta, TMK-ARTROM își consolidează prezența pe piață cu tuburi superioare (premium) pentru aplicații mecanice și pentru explorarea petrolului și gazelor, adăugând la portofoliul de investiții încă, aproximativ, 36 de milioane de EUR. Datorită noului echipament, compania va crește ponderea producției Premium în portofoliul de comenzi. Proiectul investițional de anvergură permite tratamentul termic al țevelor lungi, tratament rar întâlnit în Europa. Capacitatea anuală a liniei de tratament termic este peste 160 de mii de tone de țevi. Proiectarea și furnizarea echipamentelor a fost realizată de Grupul SMS, unul dintre liderii mondiali în echipamente pentru industria metalurgică.

APRILIE

TMK-ARTROM a luat parte la Tube 2018 Dusseldorf, cel mai mare targ al industriei de țevi din lume. TMK-ARTROM, s-a alăturat echipei TMK (unul dintre cei mai mari producatori de țevi pentru industria petrolului și gazelor), și a participat în mod tradițional la târgul internațional specializat Tube 2018.

La standul expozițional al TMK, vizitatorii din Europa, USA, Australia și Orientul Mijlociu s-au familiarizat cu întreaga gama de țevi/produse ale companiei. TMK-ARTROM a prezentat întreaga sa gama de producție de țevi industriale inclusiv noile **Țevi Industriale Premium** ca țevi fără sudură tratate termic și țevi deformate și prelucrate la rece pentru fabricarea cilindrilor hidraulici și a componentelor auto.

În timpul Tube 2018, Cristian Drinciu, Director General Adjunct Operational al TMK-ARTROM a făcut prezentarea despre abordarea noului concept TMK-ARTROM de Țevi Industriale Premium și a relațiilor/cooperărilor strânse cu clienții. Obiectivul cheie – de a asigura cel mai mare nivel de calitate la fiecare etapă de producție, începând cu topirea oțelului, realizat în conformitate cu cerințele specifice ale clientului, la serviciile comerciale Premium și suport flexibil oferit clienților de către rețeaua dedicată de vânzări țevi industriale TMK European Division (denumire informală acordată în cadrul grupului TMK, societăților TMK Europe, TMK Artrom, TMK Resita, TMK Italia S.r.l.).

În cadrul expoziției, TMK European Division a găzduit o recepție în onoarea partenerilor și clienților, peste 200 de reprezentanți de la aproximativ 100 de companii din întreaga lume – clienți, producători de echipament și furnizori de materiale. Adrian Popescu - CEO al TMK-ARTROM a susținut discursul de întâmpinare, mulțumindu-le pentru colaborarea eficientă și a exprimat încrederea că cooperarea avantajoasă reciprocă se va extinde în continuare.

A 16-a ediție a târgului internațional specializat Tube 2018 a avut loc în perioada 16 - 20 Aprilie 2018 în Dusseldorf (Germania) și a reunit 1240 de societăți din industria metalurgică din 57 de țări, acesta fiind cel mai important targ de acest gen din lume.

La nivel corporativ, la data de 25 aprilie a avut loc adunarea generală extraordinară a TMK Artrom care a aprobat: (a) modificarea adresei punctului de lucru din București punctul de lucru al TMK-Artrom mutându-se în strada Daniel Danielopolu, nr. 2, etaj 1, sector 1, București; (b) modificarea numărului de membri al comitetelor consultative de la doi membri la trei membri, creșterea numărului de membri ai Consiliului de Administrație de la 5 la 7 membri prin alegerea a 2 membri independenți; (c); reconfirmarea unui nou mandat de 4 ani pentru membrii deja existenți ai Consiliului de administrație și numirea pentru un mandat de 4 ani a celor doi noi membri, toate mandatele administratorilor urmand sa expire pe 25 Aprilie 2022 și renumirea pentru un noua mandat de 4 ani a membrilor Comitetului Director până la 25 Aprilie 2022; (d) aprobarea versiunii actualizate a actului constitutiv.



API:
5CT-0440
5L-0352

LRQA:
ISO 9001
ISO 14001
OHSAS 18001

TUV:
PED/AD-2000 W0/W4/
TRD 100/102
Vd TUV

TMK EUROPEAN DIVISION Cod: FCU-01, Ed. 3 Rev. 2/2017

TUV CPR:
EN 10210-1,2
EN 10255

LR
DNV-GL Rules
RINA

LRQA:
ISO/TS 16949

În aceeași dată (25 aprilie 2018) a avut loc Adunarea Generală Ordinară a Acționarilor care a aprobat raportul de gestiune al Consiliului de Administrație pentru anul 2017, raportul auditorului financiar pentru anul 2017, situațiile financiare anuale individuale și consolidate întocmite conform IFRS pentru anul 2017 și a propunerii Consiliului de Administrație privind repartizarea profitului contabil al anului 2017, în suma de 33.055.366 RON, către rezerve legale conform Legii Societăților, cel puțin 5% din profitul brut anual (dar nu mai mult de 20% din capitalul social) inclusiv rezerva legală aferentă profitului reinvestit conform prevederilor art. 22 privind scutirea de impozit a profitului reinvestit din Legea 227/2015 privind Codul Fiscal, suma de 1.655.110 RON; și către „Alte rezerve aferente profitului reinvestit” suma de 31.400.256 RON reprezentând profitul reinvestit în echipamente tehnologice – mașini, utilaje și instalații precum și în calculatoare electronice și echipamente periferice conform prevederilor art. 22 privind scutirea de impozit a profitului reinvestit din Legea 227/2015 privind Codul Fiscal. De asemenea a aprobat descarcarea de gestiune a membrilor Consiliului de Administrație pentru anul financiar 2017, bugetul de venituri și cheltuieli și a programului de activitate pentru anul 2018, programul de investiții pentru anul 2018, plafoanele de credit pentru anul 2018, inclusiv a prelungirii contractelor de credit care expiră în anul 2017 și a noilor surse de finanțare a capitalului circulant necesare în 2018 și a creditelor necesare finanțării proiectelor de investiții, reconfirmarea auditorului financiar Ernst&Young Assurance Services SRL ca auditor financiar al companiei pentru anul 2018 și a contravalorii serviciilor de audit statutar pentru anul 2018.

Prin decizia Adunării Generale au fost aprobate următoarele modificări în structura de administrare și conducere a companiei. Astfel, s-a modificat structura Consiliului de Administrație de la 5 membri la 7 membri. **Consiliul de Administrație** în noua structură a fost ales pe o perioadă de 4 ani având mandatul până în 25 Aprilie 2022, componenta CA fiind:

Andrey Zimin - Președinte al CA
 Adrian Popescu - Membru/Director General (CEO)
 Tat Florin-Tudor – Membru Independent
 Nastase Vlad – Membru Independent
 Surif Mikhail – Membru
 Parkhomchuk Andrey-Membru
 Olga Nikolaeva – Membru

De asemenea a fost aprobată structura **Comitetului Director** cu mandat până în 25 Aprilie 2022 astfel:

Adrian-Popescu - Președinte & Director General
 Cristian Drinciu – Director Gen Adj Operațiuni
 Valeru Mustata – Director Gen Adj Commercial-Logistica-Administrativ
 Cristiana Vaduva – Dir Gen Adj Economic & Contabilitate
 Constantin Neacsu – Director Executiv Fabrica
 Evgeny Cernyy – Director Gen Adj Financiar
 Alexander Pavlov – Director Gen Adj Achiziții

La data de 25 Aprilie 2018 a avut loc și prima sesiune (în noua formulă) a Consiliului de Administrație care a aprobat înființarea și componenta Comitetului de Audit al Consiliului de Administrație al TMK-ARTROM (în conformitate cu Articolul 13 din Actul Constitutiv al Societății) format din trei membri:

Florin-Tudor Tat - Președinte al Comitetului de Audit
 Mikhail Surif - membru al Comitetului de Audit
 Nastase Vlad - membru al Comitetului de Audit

Comitetul de Audit funcționează ca un organism consultativ pentru Consiliul de Administrație privind problemele economice și financiare.



API:
5CT-0440
5L-0352

LRQA:
ISO 9001
ISO 14001
OHSAS 18001

TUV:
PED/AD-2000 W0/W4/
TRD 100/102
Vd TUV

TMK EUROPEAN DIVISION Cod: FCU-01, Ed. 3 Rev. 2/2017

TUV CPR: LR LRQA:
EN 10210-1,2 DNV-GL Rules ISO/TS 16949
EN 10255 RINA

Raportul de sustenabilitate conform GRI

Societatea TMK-ARTROM a pregătit și a publicat primul sau raport de sustenabilitate care a fost elaborat în conformitate cu Standardele Inițiativei Globale de Raportare Global Reporting Initiative (GRI) și care este destinat în primul rând angajaților, acționarilor, partenerilor de afaceri, comunității locale dar și oricărei persoane interesate, parte a raportului consolidat al administratorilor la 31.12.2017. Acest prim raport a dorit să transmită fără echivoc angajamentul nostru față de toate părțile interesate de a construi un mod de informare transparent și credibil asupra activităților noastre.

NOIEMBRIE

Consiliul de Administratie al TMK-Artrom SA, intrunit legal la 28 noiembrie 2018, a decis aprobarea achizitionarii de catre TMK-Artrom a tuturor actiunilor detinute de TMK Global SA Geneva, Elvetia ca actionar unic in TMK Italia S.r.l. Pana la data de 31.12.2018 contractul nu a fost semnat.

DECEMBRIE

La data de 21 decembrie 2018, ora 11:00, Adunarea Generala Extraordinara a Actionarilor TMK-Artrom SA a aprobat achizitionarea de catre Societate a unui numar de 131.010.874 actiuni, reprezentand 99,99237% din capitalul social al TMK-REȘIȚA detinut de TMK Europe GmbH.

Pretul actiunilor care urmeaza sa fie platite de TMK-Artrom pentru un numar de 131.010.874 actiuni, reprezentand 99,99237% din capitalul social al TMK-REȘIȚA, este de 62.290.000 Euro, adica 0,475 Euro/actiune.

De asemenea, la data de 21 decembrie 2018, TMK Italia S.r.l.a cumparat restul actiunilor TMK REȘIȚA TMK Holding Luxemburg. Pretul tuturor actiunilor achizitionate de la TMK Holding Luxemburg a fost egal cu 4.100 EUR, ceea ce reprezinta 0,41 EUR/actiune. Pretul a fost calculat pe baza valorii companiei determinate prin raportul de evaluare emis de Darian DRS S.A. la 30 septembrie 2018.



API:
5CT-0440
5L-0352

LRQA:
ISO 9001
ISO 14001
OHSAS 18001

TUV:
PED/AD-2000 W0/W4/
TRD 100/102
Vd TUV

TMK EUROPEAN DIVISION Cod: FCU-01, Ed. 3 Rev. 2/2017

TUV CPR:
EN 10210-1,2
EN 10255

LR
DNV-GL Rules
RINA

LRQA:
ISO/TS 16949

Activitati cu caracter social

IN CEEA CE PRIVESTE ACTIVITATILE CU CARACTER SOCIAL, IN ANUL 2018 TMK-ARTROM A PARTICIPAT LA NUMEROASE ACTIUNI CULTURALE, EDUCATIONALE SI CU CARACTER SOCIAL

Investim in bebelusi - in mai 2018, secția de Nou Nascuti a Spitalului de Urgență Slatina a primit de la TMK-Artrom o donație de 30.000 de lei în cadrul proiectului "Investim in bebelusi". Banii au fost utilizați pentru achiziționarea de dispozitive medicale de ultimă generație, TMK-Artrom alăturându-se astfel personalului medical în efortul lor de a asigura materialele necesare pentru furnizarea de servicii medicale de calitate.

Toamna Culturala – in toamna anului 2018 TMK-Artrom s-a implicat in proiectele culturale desfasurate in Romania cu ocazia serbarii Zilelor Culturii Ruse din Romania marcate prin concerte de pian, expozitii si targuri, etc. Centrul Rus de Cultură și Știință din România și TMK-Artrom au prezentat o serie de ediții unice și limitate. Printre acestea - Colecția de fotografii și documente istorice dedicate 140 de ani de relații diplomatice dintre Rusia și România, Colecția de poezii scrise de diplomați ruși în limba rusă cu traducere în limba română și, nu în ultimul rând, cartea de fapte, interesată și informații utile despre Rusia în limba română.

In octombrie 2018, TMK-Artrom, în calitate de membru al Camerei de Comerț România-Rusia, a oferit sponsorizarea pentru spectacolul mare al corului militar rus al Armatei Roșii. Concertul a avut loc la Sala Palatului din București.

O manuta si un ghiozdan - in septembrie 2018 TMK-Artrom a finalizat cu succes proiectul "O manuta si un ghiozdan" prin care 339 de copii din 11 scoli din sate si comune situate in judetul Olt au primit ghiozdane si rechizite scolare.

Sange pentru viata – la finalul anului 2018, in parteneriat cu Centrul de Transfuzie Sanguina Slatina, TMK-Artrom a desfasurat prima editie a proiectului "Sange pentru viata!", cu scopul de a ameliora deficitul de sânge existent atât la nivel local cât și la nivel national, la acest proiect participand peste 50 de salariati ai TMK-Artrom.

In Ajun de CRACIUN! - in cadrul acestei actiuni o echipa de colindatori din TMK-ARTROM, au cantat colinde persoanelor varstnice din Căminul pentru persoane vârstnice din cadrul Complexului Servicii Persoane Adulte Slatina si au daruit cadouri.

Cartile Copilariei – in cadrul acestui proiect TMK-Artrom a daruit peste 1100 carti in satele Osica si Cilieni.

Vine Mos Craciun! – in cadrul acestei actiuni peste 550 de copii de la scoli din Slatina si comunele apropiate au colindat angajatii TMK-Artrom si au fost rasplatiti cu cadouri.



API:
5CT-0440
5L-0352

LRQA:
ISO 9001
ISO 14001
OHSAS 18001

TUV:
PED/AD-2000 W0/W4/
TRD 100/102
Vd TUV

TMK EUROPEAN DIVISION Cod: FCU-01, Ed. 3 Rev. 2/2017

TUV CPR:
EN 10210-1,2
EN 10255

LR
DNV-GL Rules
RINA

LRQA:
ISO/TS 16949

Principalii indicatori financiari pentru 2018

Grupul TMK-ARTROM

Indicatori financiari	2018	2017	2016
Productia de tevi (tone)	199.878	192.685	170.980
Vanzari de tevi productie TMK -ARTROM (tone)	200.446	185.416	169.806
Venituri (mii RON)	1.396.646	1.185.628	762.827
Profitul exercitiului financiar (mii RON)	79.576	26.620	2.928
Rezultatul global net al perioadei (mii RON)	80.124	26.566	3.135
EBITDA ajustata* (mii RON)	203.233	120.843	81.057
EBIT (mii RON)	116.286	41.586	14.925
Marja EBITDA ajustata, %	14,6%	10,2%	10,6%

TMK-ARTROM SA individual

Indicatori financiari	2018	2017	2016
Productia de tevi (tone)	199.878	192.685	170.980
Vanzari de tevi productie TMK -ARTROM (tone)	200.565	185.614	169.917
Venituri (mii RON)	1.385.787	1.065.446	761.911
Profitul exercitiului financiar (mii RON)	56.570	33.055	877
Rezultatul global net al perioadei (mii RON)	56.886	33.091	1.139
EBITDA ajustata* (mii RON)	135.885	88.855	53.282
EBIT (mii RON)	82.428	41.871	11.365
Marja EBITDA ajustata, %	9,8%	8,3%	7%
Castig/(Pierdere) pe actiune (RON)	0,49	0,28	0,01

*EBITDA ajustată este determinată ca profit/ (pierdere) pentru perioada care exclude costurile de finanțare și venitul financiar, impozitul pe profit (venituri)/ cheltuială, deprecierea și amortizarea, schimbul valutar (venituri)/ pierderea, deprecierea/ (ștornare depreciere)/ pierdere din active imobilizate, mișcări în provizioane (excepție provizioanele pentru bonusuri),(câștig)/ pierdere din cedarea imobilizărilor corporale, (profit)/pierdere la modificarea valorii juste a instrumentelor financiare, cotă parte din (profit)/ pierdere / pierderea asociaților și a altor elemente nemonetare, nerecurente și neobișnuite.

Nota: Indicatorii/ cifrele menționate pot fi rotunjite la cel mai apropiat număr întreg, și prin urmare, pot rezulta mici diferențe la însumare sau comparativ cu cifrele exacte menționate în cadrul situațiilor financiare.



API:
5CT-0440
5L-0352

LRQA:
ISO 9001
ISO 14001
OHSAS 18001

TUV:
PED/AD-2000 W0/W4/
TRD 100/102
Vd TUV

TMK EUROPEAN DIVISION Cod: FCU-01, Ed. 3 Rev. 2/2017

TUV CPR:
EN 10210-1,2
EN 10255

LR
DNV-GL Rules
RINA

LRQA:
ISO/TS 16949

1. ANALIZA ACTIVITĂȚII EMITENTULUI

1.1. a) Descrierea activității de bază a emitentului

TMK-ARTROM SA este o societate pe acțiuni al cărei principal obiect de activitate îl constituie producția de tuburi, țevi, profile tubulare și accesorii pentru acestea, din oțel, cod CAEN 2420.

Societatea este o societate cu capital integral privat.

Sediul societății este în România, localitatea Slatina, str. Drăgănești nr. 30, jud. Olt.

b) Precizarea datei de înființare a emitentului

TMK-ARTROM SA a fost înființată în anul 1982 și este înmatriculată la Registrul Comerțului de pe lângă Tribunalul Olt sub numărul J28/9/1991.

TMK- ARTROM SA este o societate cu capital privat al cărei acționar majoritar- TMK Europe GmbH, a dobândit controlul în anul 2002.

c) Descrierea oricărei fuziuni sau reorganizări semnificative a emitentului, ale filialelor sale sau ale societăților controlate, în timpul exercițiului financiar

La data de 28 noiembrie 2018 Consiliul de Administrație al TMK-Artrom, a decis aprobarea achiziționării de către TMK-Artrom a tuturor acțiunilor deținute de TMK Global SA ca acționar unic în TMK Italia SRL. Pretul pentru achiziționarea a 50.000 de acțiuni, cu o valoare nominală de 1 EUR fiecare, în total 50.000 EUR, reprezentând 100% din capitalul social al TMK Italia, este de 1.730.800 EUR, cu o valoare de 34,61 EUR fiecare acțiune, valoare care a fost determinată prin Raportul de evaluare la 31 octombrie 2018, raport emis de Darian DRS SA la 27 noiembrie 2018; pretul va fi plătit de către TMK-Artrom din resurse financiare proprii în termen de 90 de zile de la data semnării de către TMK Global SA și TMK-Artrom a contractului de vânzare-cumpărare a acțiunilor. Contractul corespunzător acestei tranzacții nu a fost semnat până la data de 31 decembrie 2018.

La data de 21 decembrie 2018, la ora 11:00, Adunarea Generală Extraordinară a Acționarilor TMK – ARTROM a aprobat cumpărarea unui număr de 131.010.874 acțiuni, reprezentând 99,99237% din capitalul social al TMK-REȘIȚA, deținut de TMK Europe GmbH.

Pretul acțiunilor plătit de TMK-Artrom pentru un număr de 131.010.874 acțiuni, reprezentând 99,99237% din capitalul social al TMK REȘIȚA este 62.290.000 Euro, adică 0,475 Euro/acțiune.

Pretul va fi plătit de TMK-Artrom din resursele financiare proprii astfel:

1. 100.000 Euro au fost achitați în termen de 30 de zile de la semnarea contractului de vânzare-cumpărare de acțiuni între TMK-Europe GmbH și TMK-Artrom și efectuarea transferului de proprietate asupra acțiunilor prin semnarea de către TMK-Europe GmbH și TMK-Artrom a Registrului Acționarilor (Acțiunilor) al TMK-REȘIȚA;
2. Restul de pret de 62.190.000 Euro se va plăti pe parcursul a 5 ani, începând cu anul 2019, în tranșe egale de câte 12.438.000 Euro fiecare, până la 31 decembrie a fiecărui an. TMK-Artrom va putea achita în totalitate sau parțial tranșele în avans, precum și extinde termenul de plată (și implicit diminua valoarea tranșelor) în funcție de resursele financiare disponibile pe o perioadă de maxim încă 5 ani.

Întrucât acest contract prevede plata în rate fără dobândă, potrivit IFRS 9, datoria către TMK Europe este prezentată la valoare justă. Suma inițială a fost redusă folosind rata dobânzii pentru un credit similar – ultimul primit de la BCR – folosind rata dobânzii de 1,9% și s-a obținut valoarea de 3.148.224 euro (14.683.001 lei).

Fiind vorba de o sumă datorată din relația cu acționarul, diferența între valoarea justă și valoarea nominală se transferă ca și element de capitaluri proprii.

Astfel soldul datoriei pentru investiții în filiale/subsidiare către TMK EUROPE la 31.12.2018 este în sumă de 275.831.330 lei echivalent 59.141.776 EURO.



API:
5CT-0440
5L-0352

LRQA:
ISO 9001
ISO 14001
OHSAS 18001

TUV:
PED/AD-2000 W0/W4/
TRD 100/102
Vd TUV

TMK EUROPEAN DIVISION Cod: FCU-01, Ed. 3 Rev. 2/2017

TUV CPR:
EN 10210-1,2
EN 10255

LR
DNV-GL Rules
RINA

LRQA:
ISO/TS 16949

La 21 decembrie 2018, TMK Italia S.r.l., societate cu capital privat avand sediul social in Lecco, Italia, a cumparat restul actiunilor TMK REȘIȚA. Pretul tuturor actiunilor este egal cu 4.100 EUR, ceea ce reprezinta 0,41 EUR/actiune. Pretul a fost calculat pe baza valorii companiei determinate prin raportul de evaluare emis de Darian DRS S.A. la 30 septembrie 2018.

d) Descrierea achizițiilor și/sau înstrăinărilor de active

Societatea TMK-ARTROM, unul din producătorii europeni de top în producția de țevi din oțel fără sudură pentru aplicații industriale, a pus în funcțiune cu firma SMS Group, unul dintre cei mai mari producători de linii și instalații pentru procesele de fabricație a tuturor tipurilor de țevi, linia de tratament termic pentru țevi din oțel fără sudură, denumita HTP (Heat Treatment Plant).

Linia de tratament termic produce țevi din oțel fără sudură pentru aplicații în industria petrolieră și de gaz dar și țevi de înaltă rezistență pentru aplicații mecanice. Capacitatea anuală de producție este de 160.000 de tone pe an și tratează țevi din oțel din gama de fabricație a TMK-ARTROM, inclusiv pentru țevile cu pereți extra groși de până la 60 mm, dar și diametre mai mari de țevi în concordanță cu planurile viitoare de dezvoltare ale companiei. Complexul de Tratamente Termice dispune de un know-how modern, flexibilitate a cuptoarelor în vederea efectuării unei game largi de tratamente necesare în aplicațiile țevelor industriale, un sistem avansat de management al combustiei pentru ambele cuptoare ce asigură o uniformitate ridicată a încălzirii țevelor. Cuptoarele corespund cerințelor pentru procesele de tratare termică de calificare conform standardelor API (Institutul American de Petrol) și SAE AMS (Specificația materialului Aero-space) care sunt cele mai recunoscute standarde pentru o arie largă de aplicații, cum ar fi petrolul și gazul, industria auto, industria aeronautică.

Linia de tratament termic furnizată de SMS Group permite efectuarea de procese diverse, cum ar fi tratamente de călire și revenire, tratamente de normalizare, recoaceri sau alte combinații de tratamente termice.

Datorită înaltei flexibilități a produsului, linia de tratament termic este, de asemenea, potrivită și pentru procesarea în condiții de eficiență a costului în loturi mici și a diferitelor grupe de produse. Arzătoarele cu recuperare ecologică, având foarte reduse emisiile de oxid de azot în cuptor, permit economii de combustibil de cel puțin 10% față de arzătoarele convenționale.

Eficiența arderii asigură și reducerea consumului de gaze naturale cu 1.5 mil mc/an, aceasta reflectându-se corespunzător în emisiile de CO₂/CO și NO_x.

Cumulul tuturor beneficiilor acestui proiect duc la consolidarea poziției TMK-ARTROM în piața de țevi industriale și reducerea influenței situației concurențiale excesive în zona produselor comune.

Prin instalarea acestei linii de tratamente termice, TMK-ARTROM își întărește prezența în piața cu țevi pentru aplicații mecanice și pentru aplicații de gaz și petroliere.

În partea a doua a anului 2018, a fost instalat încă un mecanism de manipulare încărcare țevi pentru acest complex de tratamente termice, fiind instalat în zona unde a fost demontat vechiul cuptor CTTR (parte din linia de tratare termică veche).

Alte investiții efectuate pentru TMK-ARTROM în 2018 au fost:

- (i) Pentru eficiența energetică a fost începută înlocuirea lămpilor fluorescente cu mercur din hala industrială: WS.1-ASSEL și WS.2-CPE, cu lămpi de iluminat eficiente bazate pe LED-uri, iar acest obiectiv a fost finalizat în 2018.
- (ii) Au fost achiziționate diverse echipamente, dintre care cele mai importante: două mașini pentru tăierea la lungime a țevelor; și o presă de brichetat span pentru a recupera uleiului aschietor și reutilizarea acestuia dar și pentru transportul mai eficient de la TMK-ARTROM la TMK RESITA al spanului, acum sub forma de brichete, cât și creșterea eficienței la topirea acestora în Cuptorul cu Arc Electric de la TMK RESITA.



API:
5CT-0440
5L-0352

LRQA:
ISO 9001
ISO 14001
OHSAS 18001

TUV:
PED/AD-2000 W0/W4/
TRD 100/102
Vd TUV

TMK EUROPEAN DIVISION Cod: FCU-01, Ed. 3 Rev. 2/2017

TUV CPR:
EN 10210-1,2
EN 10255

LR
DNV-GL Rules
RINA

LRQA:
ISO/TS 16949

e) Descrierea principalelor rezultate ale evaluării activității emitentului:

1.1.1. Elemente de evaluare generală:

Conform OMFP nr. 881 din 25 iunie 2012 privind aplicarea de către societățile ale căror valori mobiliare sunt admise la tranzacționare pe o piață reglementată a Standardelor Internaționale de Raportare Financiară, începând cu exercițiul financiar al anului 2012, societățile ale căror valori mobiliare sunt admise la tranzacționare pe o piață reglementată au obligația de a aplica Standardele Internaționale de Raportare Financiară (IFRS) la întocmirea situațiilor financiare anuale individuale, aprobate prin Ordinul viceprim-ministrului, ministrul finanțelor publice, nr. 1.286/2012 pentru aprobarea Reglementărilor contabile conforme cu Standardele internaționale de Raportare Financiară, aplicabile societăților comerciale ale căror valori mobiliare sunt admise la tranzacționare pe o piață reglementată.

Ordinul 1286/2012 a fost abrogat de OMFP 2844/12.12.2016 pentru aprobarea Reglementărilor contabile conforme cu Standardele Internaționale de Raportare Financiară cu aplicabilitate începând cu situațiile financiare ale exercițiului financiar 2016.

Pentru toate perioadele până la anul încheiat la 31 decembrie 2011, inclusiv, compania a pregătit situațiile financiare în conformitate cu standardele de contabilitate românești conform Ordinul ministrului finanțelor publice nr. 3.055/2009. Situațiile financiare pentru anul încheiat la 31 decembrie 2012, sunt primele situații financiare întocmite în conformitate cu Standardele Internaționale de Raportare Financiară ("IFRS"), așa cum sunt adoptate de Uniunea Europeană ("UE").

Prin urmare, compania a întocmit situații financiare în conformitate cu IFRS începând cu 1 ianuarie 2012, respectând metodele din politicile contabile. Pentru întocmirea acestor situații financiare, bilanțul de deschidere a fost întocmit la data de 1 ianuarie 2011, data tranziției la IFRS, conform IFRS 1.

Situațiile financiare individuale și consolidate ale Grupului, pentru exercițiile financiare ale anilor 2016, 2017 și 2018, au fost întocmite în conformitate cu prevederile Ordinului nr. 2844/2016 pentru aprobarea Reglementărilor contabile conforme cu Standardele Internaționale de Raportare Financiară, cu toate modificările și clarificările ulterioare. Aceste prevederi sunt în conformitate cu prevederile Standardelor Internaționale de Raportare Financiară („IFRS”) adoptate de către Uniunea Europeană („EU”), cu excepția prevederilor IAS 21 „Efectele variației cursurilor de schimb valutar cu privire la moneda funcțională”.

TMK Artrom a decis să aplice metoda de consolidare prin punerea în comun a intereselor denumită de IFRS „pooling of interests” pentru consolidarea situațiilor financiare a tuturor entităților aflate sub controlul sau comun. Astfel, ca urmare a achiziției acțiunilor majoritare ale TMK Reșița în data de 21 decembrie 2018, s-au retratată situațiile financiare consolidate conform IFRS ale Grupului pentru anii 2016 și 2017.

Baza pentru consolidare

TMK Artrom a aplicat în Situațiile Financiare Consolidate metoda punerii în comun a intereselor („pooling of interests”), întrucât filialele (directe sau indirecte) nou achiziționate, au fost achiziționate de la entități aflate sub controlul comun al grupului TMK (achiziția acțiunilor de la TMK Europe GmbH care este deținută 100% de PAO TMK), și, prin urmare din perspectiva părții care controlează grupul TMK, nu s-a produs nici o schimbare în control.

Conform metodei punerii în comun a intereselor, activele și datoriile filialelor transferate sub control comun sunt prezentate la valorile contabile al predecesorului. În consecință, întrucât situațiile financiare ale grupului TMK nu se consolidează la nivelul TMK Europe GmbH ci direct la nivelul PAO TMK, valoarea reflectată de situațiile financiare consolidate ale grupului TMK pentru TMK Reșița și alte filiale indirecte, transferate pe 21 decembrie 2018, sunt reflectate la aceeași valoare în Situațiile Financiare Consolidate retratate ale Grupului pentru anii 2018, 2017, 2016. Astfel, activele filialelor incluse în Situațiile Financiare Consolidate ale Grupului pentru 2018, 2017, 2016 sunt reflectate în valorile recunoscute în situațiile financiare ale grupului TMK întocmite în conformitate cu IFRS și care se bazează pe valorile juste de la data achiziției inițiale de către grupul TMK (prin TMK Europe GmbH). Întrucât situațiile financiare nu se consolidează la nivelul TMK Europe GmbH ci la nivelul PAO TMK, oricând se folosește noțiunea de predecesor în prezentul Raport, se va înțelege, pur pentru scopuri contabile, PAO TMK.



API:
5CT-0440
5L-0352

LRQA:
ISO 9001
ISO 14001
OHSAS 18001

TUV:
PED/AD-2000 W0/W4/
TRD 100/102
Vd TUV

TMK EUROPEAN DIVISION Cod: FCU-01, Ed. 3 Rev. 2/2017

TUV CPR: LR LRQA:
EN 10210-1,2 DNV-GL Rules ISO/TS 16949
EN 10255 RINA

Valorile contabile ale TMK Artrom rămân aceleași cu cele din situațiile financiare individuale TMK Artrom înainte de achiziție.

Singurul fond de comerț recunoscut în Situațiile Financiare Consolidate ale Grupului trebuie să fie fondul de comerț inițial aparținând grupului TMK (astfel cum acesta este reflectat în situațiile financiare consolidate la nivelul PAO TMK), iar în cazul filialelor achiziționate acesta a fost zero. Orice diferență între valoarea contabilă totală a activelor nete, inclusiv fondul de comerț înregistrat în situațiile financiare consolidate ale grupului TMK și valoarea de plată agreată pentru cumpărarea acțiunilor, este contabilizată în situațiile financiare consolidate ca o ajustare a capitalurilor proprii.

Achiziționarea majorității acțiunilor TMK Reșița a avut loc la data de 21 decembrie 2018, dar prin aplicarea metodei punerii în comun a intereselor, Situațiile Financiare Consolidate ale Grupului, inclusiv comparativele din 2015, 2016 și 2017, sunt prezentate ca și cum TMK Artrom ar fi achiziționat filialele, în momentul în care au fost achiziționate inițial de către predecesor-grupul TMK (la nivelul situațiilor financiare consolidate ale PAO TMK). Astfel, Grupul reia perioadele anterioare combinației pentru a reflecta faptul că nu a existat nici o schimbare în controlul final.

Informațiile financiare din situațiile financiare consolidate sunt retratate pentru perioadele anterioare combinării de întreprinderi aflate sub control comun, pentru a reflecta combinația ca și cum ar fi apărut de la începutul celei mai timpurii perioade prezentate, indiferent de data efectivă a combinării. S-a hotărât că cea mai timpurie perioadă reflectată să fie anul 2016 dar au fost prezentate și comparative cu 2015.

Astfel, activele și datoriile TMK Reșița și TMK Assets, incluse în situațiile financiare consolidate ale Grupului, au fost retratate în conformitate cu IFRS și ajustate pentru a alinia politicile contabile cu politicile contabile aplicate de TMK Artrom, respectiv cu grupul TMK, anterior datei de 21 decembrie 2018, aceste filiale administrând înregistrarea contabilă și întocmirea situațiilor financiare individuale în conformitate cu legislația contabilă locală adoptată prin Ordinul Ministerului Finanțelor nr. 1802 din 29 decembrie 2014 pentru aprobarea Regulamentelor contabile privind situațiile financiare anuale individuale și situațiile financiare anuale consolidate, cu modificările și completările ulterioare.

Metoda de consolidare prin aplicarea metodei punerii în comun a intereselor presupune ca situațiile financiare ale entităților combinate să fie combinate ca și cum acestea ar fi fost întotdeauna combinate. Situațiile financiare consolidate au fost întocmite în conformitate cu procedurile de consolidare obișnuite pentru a reflecta rezultatele combinate ale Grupului, corespunzătoare tuturor elementelor de active, pasive, venituri și cheltuieli. Toate soldurile intragrup, tranzacțiile și câștigurile nerealizate din tranzacțiile între companiile din Grup sunt eliminate.

Conform metodei „pooling of interests”, activele și datoriile filialelor transferate sub control comun sunt înregistrate la costul istoric al predecesorului și în Situațiile Financiare Consolidate ale Grupului pentru anii 2018, 2017, 2016.

Aplicând metoda „pooling of interests”, Situațiile Financiare Consolidate ale Grupului, incluzând comparativele anilor 2016 și 2017, sunt prezentate ca și când TMK Artrom ar fi achiziționat filialele TMK Reșița și TMK Assets la data la care au fost achiziționate inițial de către predecesor.

Activele și datoriile TMK Reșița și TMK Assets incluse în situațiile financiare consolidate ale Grupului pentru 2018, 2017, 2016 sunt reflectate la valorile recunoscute în situațiile financiare consolidate ale grupului TMK întocmite conform IFRS și au la baza valorile juste de la data achiziției de către predecesor prin TMK Europe GmbH.

Conform situațiilor financiare individuale și consolidate întocmite corespunzător ordinelor OMFP 881/25.06.2012, OMFP 2844/12.12.2016 și OMFP 470/11.01.2018, societatea și grupul a înregistrat următorii indicatori la 31.12.2018:



API:
5CT-0440
5L-0352

LRQA:
ISO 9001
ISO 14001
OHSAS 18001

TUV:
PED/AD-2000 W0/W4/
TRD 100/102
Vd TUV

TMK EUROPEAN DIVISION Cod: FCU-01, Ed. 3 Rev. 2/2017

TUV CPR:
EN 10210-1,2
EN 10255

LR
DNV-GL Rules
RINA

LRQA:
ISO/TS 16949

Grupul TMK-ARTROM

	mii RON		
	2018	2017	2016
Profit inainte de impozitare	97.465	28.888	2.288
Profit contabil net din care:	79.576	26.620	2.928
Profit din exploatare	116.286	41.586	14.925
Pierdere financiara	(18.821)	(12.698)	(12.637)
Rezultat exceptional	-	-	-
Impozit pe profit curent cheltuiala	(10.258)	(4.122)	(1.694)
impozit pe profit amanat - venituri	4.045	10.092	9.933
impozit pe profit amanat - cheltuieli	(11.676)	(8.238)	(7.600)
Venituri	1.396.646	1.185.628	762.827
Costul vânzărilor	(1.077.687)	(994.932)	(639.611)
Export	73%	69%	70%
Cota de piata pentru tevi industriale din otel fara sudura in Europa	16.1%	17.5%	17.1%
Cota de piata pentru industrial din otel fara sudura in America de Nord	4.9%	3.9%	1.5%
Lichiditate	1,15	1,02	1,01

TMK-ARTROM SA individual

	mii RON		
	2018	2017	2016
Profit inainte de impozitare	67.781	33.102	1.247
Profit contabil net din care:	56.570	33.055	877
Profit din exploatare	82.428	41.871	11.365
Pierdere financiara	(14.647)	(8.769)	(10.118)
Rezultat exceptional	-	-	-
Impozit pe profit curent cheltuiala	(8.567)	(1.952)	(1.535)
impozit pe profit amanat - venituri	1.507	2.182	2.439
impozit pe profit amanat - cheltuieli	(4.151)	(277)	(1.274)
Venituri	1.385.787	1.065.446	761.911
Costul vânzărilor	(1.122.693)	(894.405)	(654.216)
Export	73%	75%	70%
Cota de piata pentru tevi industriale din otel fara sudura in Europa	16.1%	17.5%	17.1%
Cota de piata pentru industrial din otel fara sudura in America de Nord	4.9%	3.9%	1.5%
Lichiditate	1,37	1,26	1,29

Profitul anului 2018 a crescut față de profitul anului 2017 ca urmare a creșterii cifrei de afaceri din vânzarea de tevi producție TMK-ARTROM cu 41%, în principal, datorită creșterii prețului mediu de vânzare cu 30% și cantității țevelor vândute cu 8%.



API:
5CT-0440
5L-0352

LRQA:
ISO 9001
ISO 14001
OHSAS 18001

TUV:
PED/AD-2000 W0/W4/
TRD 100/102
Vd TUV

TMK EUROPEAN DIVISION Cod: FCU-01, Ed. 3 Rev. 2/2017

TUV CPR:
EN 10210-1,2
EN 10255

LR
DNV-GL Rules
RINA

LRQA:
ISO/TS 16949

TMK Artrom are o cotă de piață de 16% în Spațiul Economic European ("SEE") pentru țevile industriale fără sudură. De asemenea, TMK Artrom are o cotă de 5% în piața de țevi industriale fără sudură din America de Nord (SUA și Canada) [1].

Cota în Europa scade ușor în 2018 față de anii precedenți (17.1% în 2016) datorită faptului că am livrat mai multe țevi fără sudură pe piața americană, unde livram în general țevi din oțel aliat cu tratamente termice. De asemenea, cota noastră de piață în America de Nord a crescut în 2018 la 4,9 % comparativ cu 2016 când a fost 1.5%

În ultimul an, produsele TMK Artrom au fost vândute în peste 37 de țări, cu o concentrare în Europa și America. Dintr-un total de peste 640 de clienți în lumea întreagă, aproape 400 de clienți au fost activi în anul 2018.

1.1.2. Evaluarea nivelului tehnic al emitentului

Descrierea principalelor produse realizate și/sau servicii prestate cu precizarea:

- a) principalelor piețe de desfacere pentru fiecare produs sau serviciu și metodele de distribuție;
- b) ponderii fiecărei categorii de produse sau servicii în veniturile și în totalul cifrei de afaceri ale emitentului pentru ultimii trei ani;
- c) produselor noi avute în vedere pentru care se va afecta un volum substanțial de active în viitorul exercițiu financiar precum și stadiul de dezvoltare al acestor produse.

TMK-Artrom are o capacitate de producție pe an de aproximativ 200.000 tone țevi din oțel fără sudură, compania fiind recunoscută în Europa ca unul dintre cei mai importanți producători de țevi fără sudură din oțel carbon, slab aliat și aliat cu o gamă dimensională ce începe cu diametru exterior de la 15,88 mm până la 254 mm și perete de la 1,5 mm până la 60 mm. Țevile fără sudură produse în TMK-Artrom sunt destinate aplicațiilor industriale, fiind reprezentate de țevi mecanice, țevi pentru boilere pentru utilizări la temperaturi ridicate, respectiv pentru utilizări la temperaturi scăzute, țevi conductă, țevi pentru producția de mufe, țevi pentru producția de cilindri hidraulici, țevi de precizie, etc.

Principalele produse realizate de compania TMK-ARTROM sunt:

1. Țevi mecanice
2. Țevi din oțel, fără sudură, pentru boilere și temperaturi ridicate
3. Țevi din oțel, fără sudură, pentru servicii la temperaturi scăzute
4. Țevi conductă cu capete netede
5. Țevi pentru mufe
6. Țevi de precizie, din oțel fără sudură
7. Țevi din oțel fără sudură pentru instalații de apă și gaz
8. Țevi alezate și roluite pentru cilindri hidraulici
9. Țevi șlefuite exterior pentru cilindri telescopici
10. Țevi debitate la lungimi precise pentru industria automotive
11. Țevi pentru cilindri hidraulici potrivite pentru operațiunea de alezare roluire.

Filiala a grupului TMK-ARTROM, compania TMK RESITA SA are o capacitate de producție de 450.000 t oțel lichid pe an și este producător de semifabricate turnate continuu, respectiv cuprinde următoarea gamă de semifabricate:

[1] Calculul cotei de piață a fost făcut pe baza raportului de analiză a pieței Țevilor de oțel fără sudură pentru aplicații industriale, emis de Lucintel (societate internațională de analiză a pieței și consultanță în management) pentru TMK Artrom precum și pe baza volumelor de vânzare înregistrate de TMK Artrom în 2018



API:
5CT-0440
5L-0352

LRQA:
ISO 9001
ISO 14001
OHSAS 18001

TUV:
PED/AD-2000 W0/W4/
TRD 100/102
Vd TUV

TMK EUROPEAN DIVISION Cod: FCU-01, Ed. 3 Rev. 2/2017

TUV CPR: LR LRQA:
EN 10210-1,2 DNV-GL Rules ISO/TS 16949
EN 10255 RINA

- Țagle rotunde Ø 177 mm, Ø 220 mm, Ø 280 mm și Ø 350 mm, turnate continuu pentru țevi din oțel carbon, slab aliat și aliat, destinate laminării Țevilor mecanice, țevi pentru boilere, țevi conductă, țevi pentru producția de mufe, țevi pentru producția de cilindri hidraulici, țevi de precizie, etc.
- Semifabricate rotunde Ø 177 mm, Ø 220 mm, Ø 280 mm și Ø 350 mm, turnate continuu din oțel carbon, slab aliat și aliat, destinate prelucrării plastice la cald prin forjare/ matrițare (flanșe, inele, axe, pinioane);
- Blum 260x340 mm turnat continuu din oțel carbon, slab aliat și aliat pentru deformare plastică la cald, destinat laminării profilelor mijlocii și ușoare pentru construcții de mașini, laminării profilelor fasonate sau a profilelor economice pentru construcții metalice și prelucrării la cald prin forjare/matrițare (piese forjate/matrițate, inele, flanșe, arbori).

Grupul TMK-ARTROM este unul din lideri de pe piață, orientat spre creșterea volumelor de produse premium destinate pentru industria prelucrarilor mecanice-inginerești, industria automobilelor și industria energetică. Țevile pentru aplicațiile industriale produse în cadrul Grupului TMK-ARTROM includ țevile de precizie, țevile pentru servicii la temperaturi joase, țevi conducte, țevi pentru boilere și servicii la temperaturi ridicate, țevi mecanice, țevi pentru mufe, țevi de precizie debitate la lungimi fixe, țevi alezate și roluite la interior, țevi șlefuite la exterior. Grupul TMK-ARTROM își valorifică lanțul propriu de producție de la un capat la altul care îi permite să producă țagla de înaltă calitate pentru producția de țevi și care mai apoi poate fi transformată în țevi industriale cu aplicații multiple precum și în țevi industriale din oțel prelucrate premium cu toate tipurile importante de tratamente termice. Piețele primare finale pentru țevile din oțel fără sudură pentru aplicații industriale produse de Grupul TMK-ARTROM se afla în Europa și în America de Nord, dar Grupul TMK și-a extins baza de clienți și în America de Sud, Asia și Africa. În plus, față de capacitățile sale de producție, Grupul TMK-ARTROM deține canale de promovare a Țevilor proprii cât și canale de vânzări și distribuție pentru vânzarea Țevilor proprii cât și pentru țevile produse de afiliații săi din cadrul Grupului TMK.

Volumul vânzărilor consolidate și cifra de afaceri

Tip produs / Destinație vânzări	2018	2017	2016
	Cantitate (tone)		
Total țevi din oțel fără sudură	200.446	185.416	169.806
1.1. Țevi pentru utilizări obișnuite Europa *	133.044	137.649	137.853
1.2. Țevi pentru utilizări obișnuite Americi **	12.965	8.477	4.073
1.3. Țevi Premium Europa	30.185	25.454	24.900
1.4. Țevi Premium Americi	24.251	13.836	2.981
Total țagle și bloom-uri TMK Reșița vândute către terți în afara Grupului TMK-Artrom	17.848	63.403	9.677
Total vânzări de țagle produse de către TMK Reșița către TMK-Artrom	239.842	236.682	200.227
Total vânzări de mărfuri, din care:	78.358	85.716	69.427
2.1 Vânzări de mărfuri Europa	75.452	67.077	68.979
2.2 Vânzări de mărfuri Americi	2.906	18.640	449

*Orientul Mijlociu. Turcia și Africa de Nord - vânzări alocate în piața Europeană

**Canada, Brazilia, SUA și Mexic - vânzări alocate în piața Americilor



API:
5CT-0440
5L-0352

LRQA:
ISO 9001
ISO 14001
OHSAS 18001

TUV:
PED/AD-2000 W0/W4/
TRD 100/102
Vd TUV

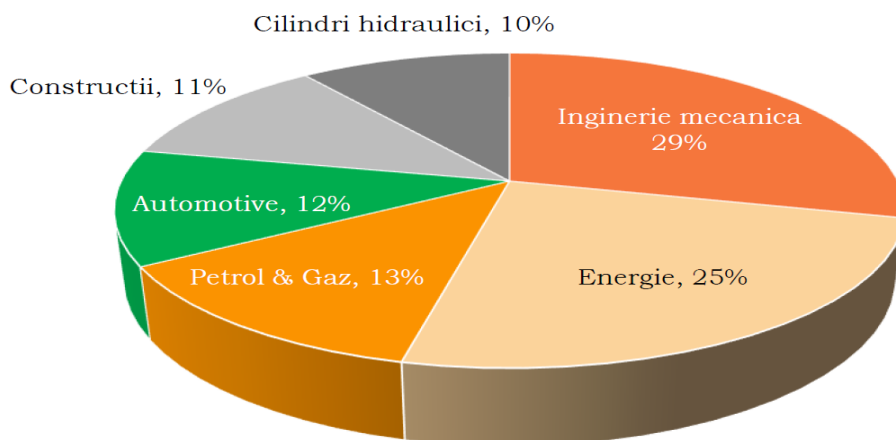
TMK EUROPEAN DIVISION Cod: FCU-01, Ed. 3 Rev. 2/2017

TUV CPR:
EN 10210-1,2
EN 10255

LR
DNV-GL Rules
RINA

LRQA:
ISO/TS 16949

Destinația finală a produselor TMK Artrom



Vânzările s-au realizat în anul 2018 direct și prin traderi firme înrudite astfel:

- În România, zona Europa de Est și Turcia, vânzările s-au realizat direct;
- În Europa de Nord și Centru, vânzare directă utilizând ca agent- TMK-EUROPE din Dusseldorf, Germania, acționarul majoritar;
- În Europa de Sud și Vest, vânzare directă utilizând ca agent TMK-ITALIA din Lecco, Italia;
- În America prin agent TMK INDUSTRIAL SOLUTIONS LLC, Houston, USA;
- În Orientul Mijlociu prin TMK-Middle East, Dubai, UAE.

Începând cu luna iunie 2016, vânzările s-au efectuat de TMK-ARTROM direct către clienții din America de Nord ca urmare a încheierii unui contract de agent cu TMK INDUSTRIAL SOLUTIONS LLC în luna iunie 2016.

Agenții nu încheie acte comerciale în numele și pe seama TMK-ARTROM ci doar prestează servicii de agent comercial către TMK-ARTROM.

Începând cu anul 2018 s-a avut în vedere creșterea ponderii produselor cu valoare adăugată mare și în special a țevelor cu tratamente termice de călire și revenire și nu numai. De asemenea, s-a urmărit și se urmărește în continuare creșterea livrărilor de produse unde se realizează servicii suplimentare, de exemplu: debitări la lungimi fixe și precise, alezarea și roluirea la interior a țevelor, șlefuirea la exterior a țevelor, etc.

În anul 2018, ca urmare a unei promovări mult mai intense pe piața americană a țevelor TMK-Artrom de către TMK INDUSTRIAL SOLUTIONS LLC, ce acționează ca agent al TMK-Artrom pe această piață, dar și pe fondul unui consum în creștere la țevi industriale, am reușit să creștem volumul de vânzări cu 67% comparativ cu anul 2017, respectiv o creștere de 14.903 tone. La acest rezultat bun a contribuit și prețul mai ridicat la barilul de petrol care a generat o creștere semnificativă în activitatea de extracție cu repercursiuni directe asupra consumului de țevi OCTG ceea ce a dus la o orientare a producătorilor de țevi OCTG către producția de astfel de țevi reducându-se astfel presiunea pe piața țevelor industriale produse și de TMK-Artrom.

Societatea a înregistrat în anul 2018 cea mai mare producție de țevi de 199.878 tone țevi, înregistrând o creștere cu 4% ca urmare a creșterii volumului de comenzi.

Evoluția volumului de producție de țevi de la privatizarea societății:

anul	cantitate (tone)
1999	24.177
2000	26.174
2001	42.153
2002	49.121



API:
5CT-0440
5L-0352

LRQA:
ISO 9001
ISO 14001
OHSAS 18001

TUV:
PED/AD-2000 W0/W4/
TRD 100/102
Vd TUV

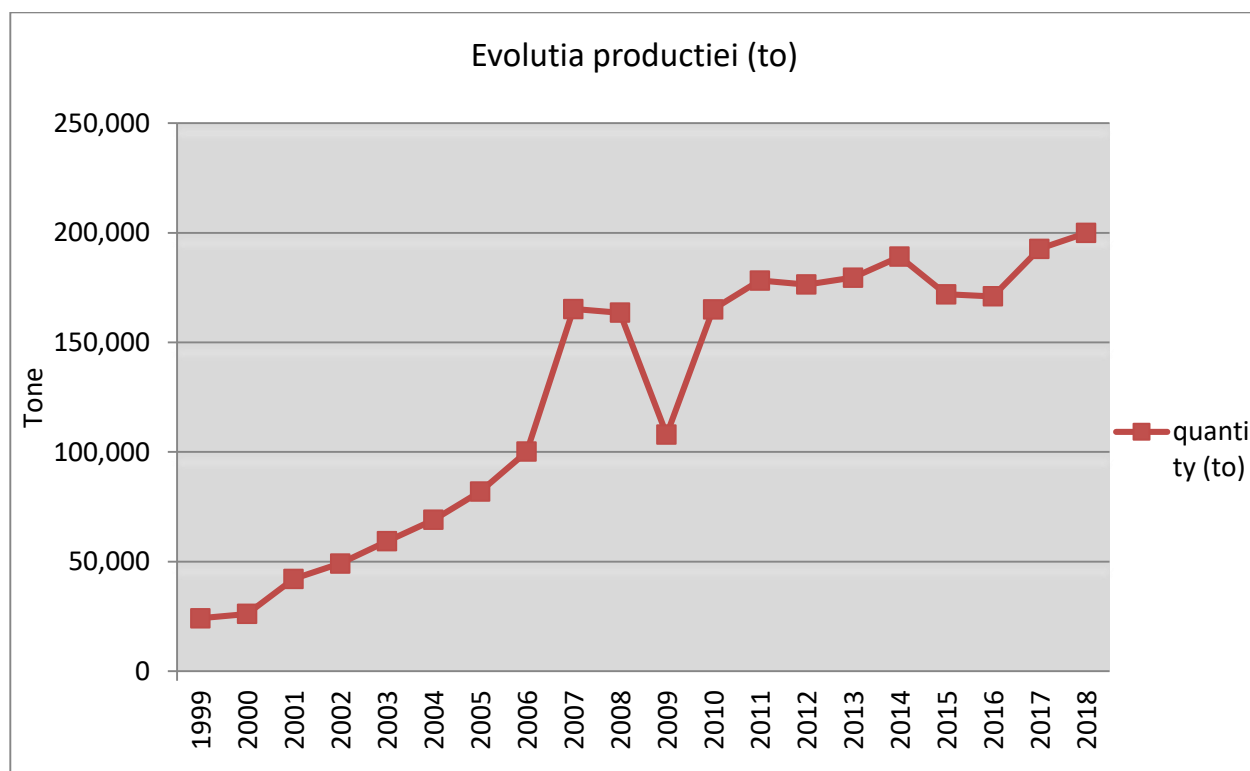
TMK EUROPEAN DIVISION Cod: FCU-01, Ed. 3 Rev. 2/2017

TUV CPR:
EN 10210-1,2
EN 10255

LR
DNV-GL Rules
RINA

LRQA:
ISO/TS 16949

2003	59.315
2004	69.079
2005	81.955
2006	100.147
2007	165.196
2008	163.519
2009	107.936
2010	165.095
2011	178.210
2012	176.385
2013	179.553
2014	189.130
2015	171.910
2016	170.980
2017	192.685
2018	199.878



Pentru anul 2019 nu sunt planificate investitii mari care sa implice dezvoltarea de noi produse. Ne-am propus sa asimilam in productie tevi din oteluri noi care au caracteristici mecanice mai ridicate sau tevi din otel TMK-C pentru industria de petrol si gaz, dar acestea nu implica volume sau investitii mari in 2019.



API:
5CT-0440
5L-0352

LRQA:
ISO 9001
ISO 14001
OHSAS 18001

TUV:
PED/AD-2000 W0/W4/
TRD 100/102
Vd TUV

TMK EUROPEAN DIVISION Cod: FCU-01, Ed. 3 Rev. 2/2017

TUV CPR:
EN 10210-1,2
EN 10255

LR
DNV-GL Rules
RINA

LRQA:
ISO/TS 16949

1.1.3. Evaluarea activității de aprovizionare tehnico-materială (surse indigene, surse import)

Precizarea de informații cu privire la siguranța surselor de aprovizionare și la prețurile materiilor prime și la dimensiunile stocurilor de materii prime și materiale.

TMK-REȘIȚA SA este principalul furnizor de materii prime (țagle) al TMK- ARTROM SA.

Stocul de materii prime la 31.12.2018 a crescut față de 31.12.2017 de la 23.681 tone (2017) la 26.113 tone (2018).

TMK-ARTROM SA a asigurat finanțarea activității de producție a TMK REȘIȚA SA prin avansuri comerciale acordate pentru livrări de țagle către TMK-ARTROM care erau în suma de 39.335.965 lei (fără tva) la 31.12.2018 (la 31.12.2017: 62.966.821 lei (fără tva)).

1.1.4. Evaluarea activității de vânzare

a) Descrierea evoluției vânzărilor secvențial pe piața internă și/sau externă și a perspectivelor vânzărilor pe termen mediu și lung

În funcție de tipul de piață de desfacere a produselor, veniturile grupului TMK-ARTROM se prezintă astfel:

An	Piete de desfacere	Romania mii RON	Europa mii RON	America de Nord si de Sud mii RON	Alte tari mii RON	Total mii RON
2018	Venituri	380.035	714.673	299.306	2.632	1.396.646
	Costul vânzărilor	(328.713)	(555.116)	(191.579)	(2.279)	(1.077.687)
	Profit brut aferent vânzărilor	51.322	159.557	107.727	353	318.959
2017	Venituri	369.646	567.283	222.672	26.027	1.185.628
	Costul vânzărilor	(353.422)	(471.277)	(148.864)	(21.369)	(994.932)
	Profit brut aferent vânzărilor	16.224	96.006	73.808	4.658	190.696
2016	Venituri	228.997	478.011	34.733	21.087	762.828
	Costul vânzărilor	(212.448)	(386.340)	(21.323)	(19.500)	(639.611)
	Profit brut aferent vânzărilor	16.549	91.671	13.410	1.587	123.217

În funcție de tipul de piață de desfacere a produselor, veniturile companiei TMK-ARTROM se prezintă astfel:

An	Piete de desfacere	Romania mii RON	Europa mii RON	America de Nord si de Sud mii RON	Alte tari mii RON	Total mii RON
2018	Venituri	373.835	712.940	296.380	2.632	1.385.787
	Costul vânzărilor	(335.637)	(583.172)	(201.478)	(2.406)	(1.122.693)
	Profit brut aferent vânzărilor	38.198	129.768	94.902	226	263.094
2017	Venituri	264.547	563.200	211.672	26.027	1.065.446
	Costul vânzărilor	(246.453)	(481.271)	(144.637)	(22.044)	(894.405)
	Profit brut aferent vânzărilor	18.094	81.929	67.035	3.983	171.041
2016	Venituri	229.613	478.010	33.201	21.087	761.911
	Costul vânzărilor	(214.282)	(397.902)	(21.934)	(20.097)	(654.215)
	Profit brut aferent vânzărilor	15.331	80.108	11.267	990	107.696

Pentru prima parte a anului 2019 estimam ca vom avea un nivel stabil de comenzi care va asigura acoperirea capacitatilor de productie, obiectivul nostru principal fiind de a asigura o structura imbunatatita ca urmare a capacitatilor de tratamente termice care ne permit sa crestem volumele de tevi cu tratamente termice si implicit sa imbunatatim media pretului la teava produsa in TMK-Artrom. Din discutiile avute pana in prezent cu clientii nostri si observand si evolutia pietei la nivel international, ne asteptam ca



API:
5CT-0440
5L-0352

LRQA:
ISO 9001
ISO 14001
OHSAS 18001

TUV:
PED/AD-2000 W0/W4/
TRD 100/102
Vd TUV

TMK EUROPEAN DIVISION Cod: FCU-01, Ed. 3 Rev. 2/2017

TUV CPR:
EN 10210-1,2
EN 10255

LR
DNV-GL Rules
RINA

LRQA:
ISO/TS 16949

preturile sa creasca usor la tevil laminare la cald incepand cu luna aprilie si la fel si volumul de livrari. In cazul tevil produse la rece piata a fost si va ramane stabila la nivel ridicat.

Suntem increzatori ca vom mentine un volum la fel de ridicat de comenzi, inclusiv din piata USA, si asta in ciuda taxelor vamale de import impuse ca urmare a aplicarii Sectiunii 232 avand in vedere ca am reusit sa convigem clientii si sa transmitem in cea mai mare parte cresterea de taxe la import de 25% in pretul final de vanzare al produselor astfel ca impactul in profitabilitatea vanzarilor in aceasta zona va fi redus. De asemenea calitatea produselor noastre este foarte bine apreciata de clientii din piata USA si aceasta ne va permite sa mentinem un volum ridicat de comenzi pe care il vom atrage din aceasta piata.

Înțelegerea producătorilor de petrol din OPEC pentru a menține în continuare un nivel mai scăzut al producției de petrol ceea ce ar trebui să mențină un nivel al prețului pentru barilul de petrol în jurul sau peste 60 USD/baril, va duce cu siguranță la o menținere la un nivel ridicat al activității de forare ceea ce va ajuta consumul de țevi OCTG și în perioada următoare. Menținerea unei piete stabile la tevil OCTG va reduce șansa de a avea o concurență sporită pentru producătorii de OCTG în segmentul țevilor industriale.

b) Descrierea situației concurențiale în domeniul de activitate al societății, a ponderii pe piață a produselor sau serviciilor societății și a principalilor competitori

TMK Artrom are o cotă de piață de 16% în Spațiul Economic European ("SEE") pentru țevile industriale fără sudură. De asemenea, TMK Artrom are o cotă de 5% în piața de țevi industriale fără sudură din America de Nord (SUA și Canada). În ultimul an, produsele TMK Artrom au fost vândute în peste 37 de țări, cu o concentrare în Europa și America.

Competitori locali sunt :

- ArcelorMittal Roman
- Tenaris Silcotub Zalau

În **pieța europeană**, principalii competitori externi sunt:

- Vallourec,
- Tenaris Dalmine,
- ArcelorMittal Ostrava,
- Podbrezova,
- Benteler
- Tubos Reunidos,
- Eschweiler,
- Interpipe,
- BMZ, etc.

În **USA**, principalii competitori sunt:

- Timken,
- Michigan Seamless Tube, etc.

c) Descrierea oricărei dependențe semnificative a emitentului față de un singur client sau față de un grup de clienți a cărui pierdere ar avea un impact negativ asupra veniturilor emitentului.

Nu este cazul.

Societatea are un total de peste 640 de clienți în lumea întreagă, dintre care, aproape 400 de clienți au fost activi în anul 2018, din care cel mai mare client deține <8 % din vânzări, iar primii 10 clienți <25% din vânzări.



API:
5CT-0440
5L-0352

LRQA:
ISO 9001
ISO 14001
OHSAS 18001

TUV:
PED/AD-2000 W0/W4/
TRD 100/102
Vd TUV

TMK EUROPEAN DIVISION Cod: FCU-01, Ed. 3 Rev. 2/2017

TUV CPR:
EN 10210-1,2
EN 10255

LR
DNV-GL Rules
RINA

LRQA:
ISO/TS 16949

1.1.5. Evaluarea aspectelor legate de angajații/personalul emitentului

a) Precizarea numărului și a nivelului de pregătire a angajaților emitentului precum și a gradului de sindicalizare a forței de muncă;

Numarul mediu de angajati in 2018 in cadrul Grupului a fost de 2.249 (2017: 2.068), din care 1.457 (2017: 1.324), persoane lucreaza in cadrul TMK-ARTROM. Structura angajatilor TMK-ARTROM este urmatoarea: angajati cu studii superioare 16%, iar cu studii medii 84%.

Numărul efectiv de salariați existenți la TMK-ARTROM la 31.12.2018 a fost de 1.486 salariați în creștere cu 121 de salariați față de personalul înregistrat la sfârșitul anului 2017- 1.365 salariați.

TMK INDUSTRIAL SOLUTIONS LLC a avut la sfârșitul anului 2018 un număr de 11 angajați (2017: 10 angajati).

Numarul efectiv de salariați la 31.12.2018 la TMK-REȘIȚA a fost de 783 de salariați și 2 persoane la TMK ASSETS.

La TMK-ARTROM, remunerațiile salariaților se plătesc în lei în condițiile prevăzute de Contractul Colectiv de Muncă și legislația relevantă. În acesta, sunt garantate în proporție de 90% indiferent de volumul producției realizate, ceea ce transformă această parte a costului dintr-unul variabil într-un cost fix. Gradul de sindicalizare al forței de muncă în TMK-ARTROM este de 91%.

La TMK-RESITA, remunerațiile salariaților se plătesc în lei în condițiile prevăzute de Contractul Colectiv de Muncă și legislația relevantă. În acesta, sunt garantate în proporție de 96% indiferent de volumul producției realizate, ceea ce transformă această parte a costului dintr-unul variabil într-un cost fix. Personalul societății se află într-un continuu proces de perfecționare, participând la numeroase cursuri și programe de instruire.

Gradul de sindicalizare al forței de muncă în TMK-RESITA este de 99,5%.

Personalul societății și al grupului se află într-un continuu proces de perfecționare, participând la numeroase cursuri și programe de instruire, atât interne cât și externe. Instruirile interne se realizează în cadrul companiei cu lectori salariați din cadrul societății din rândul specialistilor ce au pregătire de formatori.

Instruirile externe se realizează pe baza unui plan anual care însumează necesitățile de formare profesională ale tuturor compartimentelor în ceea ce privește necesitățile tehnologice ale procesului de producție, autorizări conform normelor legale în vigoare pentru anumite meserii, precum și schimbările legislative.



API:
5CT-0440
5L-0352

LRQA:
ISO 9001
ISO 14001
OHSAS 18001

TUV:
PED/AD-2000 W0/W4/
TRD 100/102
Vd TUV

TMK EUROPEAN DIVISION Cod: FCU-01, Ed. 3 Rev. 2/2017

TUV CPR:
EN 10210-1,2
EN 10255

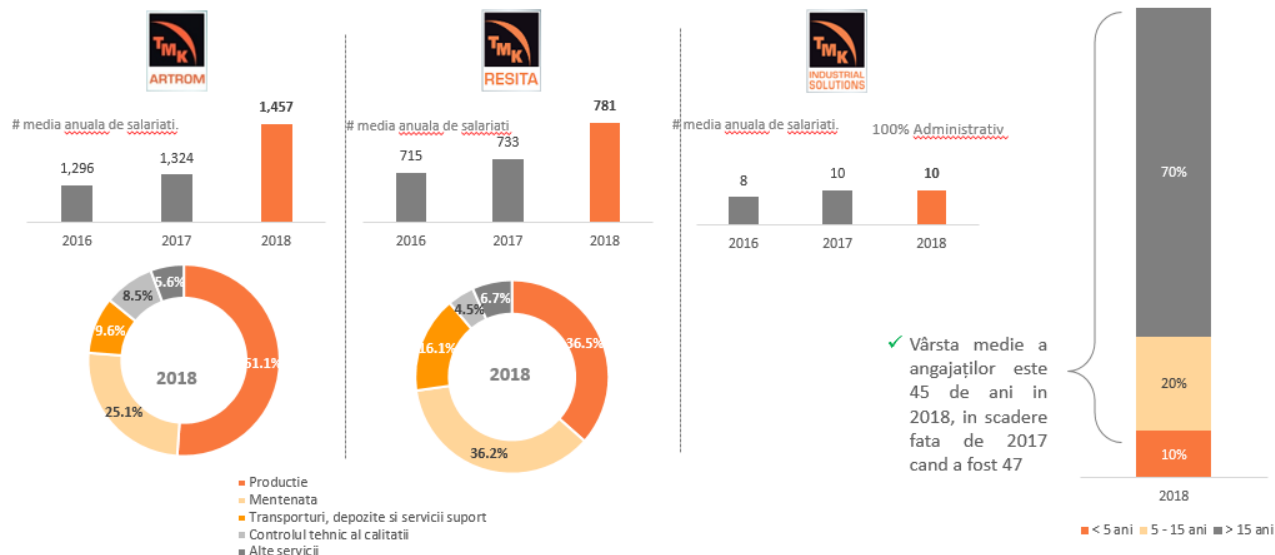
LR
DNV-GL Rules
RINA

LRQA:
ISO/TS 16949

TMK ARTROM**IMPARTIREA SI FORMAREA PERSONALULUI**

✓ La 31 Decembrie 2018, Grupul avea un număr de 2,282 angajați (2,249 număr mediu de angajați)⁽¹⁾

Vârsta medie în cadrul Grupului



✓ În 2018, Compania a crescut intensitatea și eficiența pregătirii profesionale, inclusiv în domeniul sănătății și securității la locul de muncă

✓ Toți angajații TMK Artrom au avut posibilitatea de a participa la cursuri de formare internă și 550 de angajați au beneficiat de cel puțin un curs extern, adică 38% din numărul mediu de angajați în 2018

Sursa: Surse interne ale Companiei

(1) Numărul angajaților Grupului ia în considerare, de asemenea, angajații TMK Assets și anume 1 persoană la 31 Decembrie 2018.

(2) Grupul nu include angajații TMK Italia la sfârșitul lunii decembrie, deoarece achiziția TMK Italia de către TMK Artrom a fost finalizată la 5 februarie 2019. TMK Italia avea în medie 13 angajați în 2018, toți de la administrativ

b) Descrierea raporturilor dintre manager și angajați precum și a oricăror elemente conflictuale ce caracterizează aceste raporturi.

Relația managementului cu salariații este foarte bună și nu au fost înregistrate elemente conflictuale. În ultimii 15 ani nu au existat conflicte de muncă.

1.1.6. Evaluarea aspectelor legate de impactul activității de bază a emitentului asupra mediului înconjurător

Descrierea sintetică a impactului activităților de bază ale emitentului asupra mediului înconjurător precum și a oricăror litigii existente sau preconizate cu privire la încălcarea legislației privind protecția mediului înconjurător.

TMK-ARTROM a implementat și certificat un Sistem De Management Integrat eficient planificat în conformitate cu ISO 9001:2015, integrat cu un Sistem De Management al Mediului implementat și certificat conform ISO 14001:2015 și integrat de asemenea cu Sistemul de Management în sănătate și securitate a muncii conform ISO 45001:2018.

Managementul de vârf din TMK-ARTROM a stabilit politica în domeniul managementului calității, managementului de mediu, sănătății și securității ocupaționale și se asigură că aceasta:

a) este potrivită pentru scopul organizației;

b) include angajamentul pentru îmbunătățire continuă, prevenirea poluării, reducerea riscurilor și întâmpinarea cerințelor;



API:
5CT-0440
5L-0352

LRQA:
ISO 9001
ISO 14001
OHSAS 18001

TUV:
PED/AD-2000 W0/W4/
TRD 100/102
Vd TUV

TMK EUROPEAN DIVISION Cod: FCU-01, Ed. 3 Rev. 2/2017

TUV CPR:
EN 10210-1,2
EN 10255

LR
DNV-GL Rules
RINA

LRQA:
ISO/TS 16949

- c) crează un cadru pentru stabilirea și analiza obiectivelor în domeniul managementului calității și managementului de mediu, sănătate și securitate ocupațională;
- d) este comunicată și înțeleasă la nivelurile corespunzătoare ale organizației;
- e) este sistematic analizată pentru adecvanța și continuitate.

TMK-ARTROM a stabilit modalitatea de identificare a aspectelor de mediu generate de activitățile sau produsele din firma pentru a le determina eventualul impact semnificativ asupra factorilor de mediu din zonă.

Aspectele de mediu identificate sunt:

- Aspecte de mediu cu impact slab și mediu;
- Aspecte de mediu cu impact semnificativ.

Identificarea/ stabilirea aspectelor generale și specifice de mediu, s-a realizat în baza următoarelor documente:

- procedura proprie de identificare și stabilire a aspectelor de mediu;
- Legislația în vigoare;
- Înregistrări ale măsurilor impuse prin autorizații: autorizația de gospodărire a apelor, autorizația de mediu IPPC (referitoare la controlul integrat al poluării) și autorizația GES (referitoare la gazele cu efect de seră);
- Buletine de analiză rezultate în urma măsurătorilor efectuate asupra factorilor de mediu (apa, aer, sol);

Pentru a determina activitățile și produsele care pot avea un impact semnificativ asupra mediului, TMK-ARTROM monitorizează permanent impactul activităților și produselor sale asupra mediului.

Responsabilitățile compartimentelor sau funcțiilor responsabile pentru aceste activități sunt precizate în procedurile de sistem, proceduri/instrucțiuni de lucru și fișa postului.

Pentru conformarea cu legislația și asigurarea accesului la actele normative în vigoare (inclusiv la cele referitoare la aspectele de mediu), firma TMK-ARTROM este abonată la "Monitorul Oficial" în format electronic. De asemenea, pe Intranet este disponibil un soft legislativ. Sistematic, se efectuează evaluarea conformării cu legislația, în conformitate cu procedura specifică.

La stabilirea obiectivelor generale și a obiectivelor specifice de mediu, managementul la cel mai înalt nivel are în vedere politica de mediu declarată, angajamentul conducerii, prevederile legale și alte cerințe aplicabile, aspectele de mediu identificate, opțiunile tehnologice și cerințele financiar/comerciale ale firmei.

Prin aceste planificări se asigură că sunt stabilite responsabilitățile și sunt estimate resursele necesare pentru atingerea obiectivelor de mediu stabilite.

Activitatea de planificare a managementului de mediu cuprinde:

- stabilirea obiectivelor/țintelor și a resurselor necesare;
- elaborarea programelor de management de mediu;
- implementarea programelor de management de mediu;
- acțiuni de verificare/monitorizare a programelor de management de mediu.

Au fost îndeplinite toate normele de protecție a mediului înconjurător și nu s-au înregistrat litigii sau reclamații.

În anul 2018, societatea a obținut o nouă autorizație de gospodărire a apelor și a revizuit autorizația integrată de mediu și autorizația privind emisiile de gaze cu efect de seră, ca urmare a finalizării lucrărilor la investiția "Modernizarea capacității de tratamente termice din TMK-ARTROM S.A", care prin tehnologia de arzătoare "low nox autorecuperative" poate fi încadrată ca o sursă minoră de emisii.

În cadrul politicii de optimizare a consumurilor de resurse și respectării condițiilor de mediu pentru protejarea apei și solului, TMK ARTROM a început realizarea investiției "Hala metalică pentru instalație brichetare span", care a constat în construirea unei hale metalice și achiziționarea unui utilaj pentru procesarea spanului rezultat în cadrul procesului tehnologic de prelucrare a tevilor.

Prin această investiție se urmărește atât protejarea solului de eventualele poluări accidentale, cât și reducerea costurilor privind transportul spanului în vederea valorificării.

1.1.7. Evaluarea activității de cercetare și dezvoltare



API:
5CT-0440
5L-0352

LRQA:
ISO 9001
ISO 14001
OHSAS 18001

TUV:
PED/AD-2000 W0/W4/
TRD 100/102
Vd TUV

TMK EUROPEAN DIVISION Cod: FCU-01, Ed. 3 Rev. 2/2017

TUV CPR:
EN 10210-1,2
EN 10255

LR
DNV-GL Rules
RINA

LRQA:
ISO/TS 16949

Precizarea cheltuielilor în exercițiul financiar precum și a celor ce se anticipează în exercițiul financiar următor pentru activitatea de cercetare și dezvoltare.

Cheltuielile de cercetare efectuate au înregistrat o creștere cu 110% față de anul precedent și au fost efectuate pentru dezvoltarea tehnologiei de laminare a țevelor pentru oțel inox și pentru asimilarea în fabricație, în secția de tratamente termice, a țevelor din oțel aliat cu pereți extra groși.

Pentru anul următor sunt prevăzute următoarele lucrări de cercetare: pentru tehnologia de producție a țevelor laminate la rece din oțeluri inoxidabile pentru industria de foraj petrolier, pentru producția de tevi mecanice tratate termic cu rezistența mecanică ridicată la temperaturi joase, pentru dezvoltarea tehnologiei de tratamente termice prin analize comparate între simulări software și rezultate practice, precum și continuarea proiectului: "Creșterea productivității și durabilității cilindrilor de laminare reductor prin aplicarea de material lubrefiant-dezoxidant pe suprafața exterioară a țevelor".

Rezultatele cheltuielilor de cercetare nu au dus la recunoașterea de imobilizări necorporale de natura cheltuielilor de dezvoltare.

1.1.8. Evaluarea activității emitentului privind managementul riscului

Descrierea expunerii emitentului față de riscul de preț, de credit, de lichiditate și de cash flow. Descrierea politicilor și a obiectivelor emitentului privind managementul riscului.

Prin activitatea desfășurată de TMK-ARTROM S.A. în anul 2018, Societatea a încercat să reducă cât mai mult expunerea firmei în fața riscului de piață, de credit, de lichiditate și de trezorerie.

Societatea nu a fost expusă la riscuri interne.

Riscurile legate de aprovizionare și desfacere (contracte care nu au putut fi onorate de către furnizori, îngustarea pieței de desfacere) au fost diminuate prin faptul că principalul furnizor de materie primă este TMK-REȘIȚA, firmă din cadrul grupului, iar 86% din producție este destinată exportului, direct către clienți, 0,6%, derulându-se prin societăți din cadrul grupului PAO TMK (înrudite cu acționarul majoritar TMK EUROPE GmbH).

Societatea este expusă riscului de credit din activitățile sale de exploatare (în principal pentru creanțe comerciale) și din activitățile sale de finanțare, inclusiv depozite la bănci și instituții financiare, tranzacții de schimb valutar și alte instrumente financiare.

Riscul de credit al clienților este gestionat conform politicii înființate, procedurilor și controlului referitor la gestionarea riscului de credit al clienților.

Începând cu 01.07.2011 a fost ales un Comitet de Credit Comercial și a intrat în vigoare regulamentul de funcționare al acestuia, pentru o mai bună coordonare a disciplinei financiare și pentru siguranța creanțelor Societății.

Prevederile respectivului regulament se aplică asupra vânzărilor efectuate direct către terțe părți, la intern dar și la extern pentru vânzări directe către clienți (agent TMK ITALIA, agent TMK EUROPE GmbH, TMK INDUSTRIAL SOLUTIONS LLC), dar și pentru vânzări directe în Europa de Est.

Monitorizarea activității de urmărire a riscului de credit se realizează conform unui set de reguli și măsuri tehnice care clasifică și monitorizează riscul fiecărui partener.

Societatea vinde produsele către parteneri externi și interni, oferindu-le acestora în funcție de bonitatea fiecăruia limite de credit în sume calculate pentru durate cuprinse între 30 și 120 de zile.

Limitele de credit acordate sunt aprobate de către Comitetul de Credit Comercial și sunt revizuite trimestrial, dar pot fi actualizate pe parcursul anului atunci când situația o cere. Ele sunt fixate astfel încât să minimizeze concentrația riscurilor și pentru a reduce, astfel, pierderile financiare datorate potențialei neefectuări de plăți de către parteneri.

În vederea limitării riscului de credit, Societatea a încheiat la 1 octombrie 2012 cu Coface S.A. un contract de asigurare a riscului de neplată pentru aproape întregul portofoliu al vânzărilor către terți. În anul 2013, Societatea a decis menținerea contractului de asigurare a riscului de neplată tot cu Coface, dar de data aceasta, cu filiala din Germania care a putut să acorde o primă de asigurare sensibil mai mică în aceleași condiții ca și cele din anul precedent. În decembrie 2014, s-a decis prelungirea cu încă un an a



API:
5CT-0440
5L-0352

LRQA:
ISO 9001
ISO 14001
OHSAS 18001

TUV:
PED/AD-2000 W0/W4/
TRD 100/102
Vd TUV

TMK EUROPEAN DIVISION Cod: FCU-01, Ed. 3 Rev. 2/2017

TUV CPR: LR LRQA:
EN 10210-1,2 DNV-GL Rules ISO/TS 16949
EN 10255 RINA

contractului de asigurare încheiat cu COFACE GERMANIA. În anul 2017, contractul cu COFACE GERMANIA s-a mai prelungit cu un an. Contractul s-a prelungit automat și pentru anul 2019.

La 31.12.2018, limitele de credit acordate de Coface au acoperit la extern 76% din limitele solicitate, iar la piața internă, 51% din limitele solicitate. La 31.12.2018, 62% din totalul creanțelor asigurabile erau acoperite de Coface. Pentru 8% din totalul creanțelor față de terțe părți erau deschise acreditive irevocabile. Clienții care nu sunt acoperiți de Coface în procent de 100% sau care nu au acreditiv deschis sunt monitorizați atent în vederea limitării posibilelor pierderi de neîncasare. Clienții care sunt acoperiți de COFACE sunt clienții terți din piața UE, România și non-UE (inclusiv SUA și Canada).

TMK- RESITA

Începând cu 01.07.2011 a fost ales un Comitet de Credit Comercial și a intrat în vigoare regulamentul de funcționare a acestuia, pentru o mai bună coordonare a disciplinei financiare și pentru siguranța creanțelor societății. Prevederile respectivului regulament se aplică asupra vânzărilor efectuate direct către terțe părți, la intern dar și la extern.

Monitorizarea activității de urmărire a riscului de credit se realizează conform unui set de reguli și măsuri tehnice care clasifică și monitorizează riscul fiecărui partener. Societatea vinde produsele către parteneri externi și interni, oferindu-le acestora în funcție de bonitatea fiecăruia limite de credit pe durate cuprinse în general între 30 și 60 de zile.

Limitele de credit acordate sunt aprobate de către Comitetul de Credit Comercial și sunt revizuite trimestrial, dar pot fi actualizate pe parcursul anului atunci când situația o cere. Ele sunt fixate astfel încât să minimizeze concentrația riscurilor și pentru a reduce, astfel, pierderile financiare datorate potențialei neefectuări de plăți de către parteneri.

În vederea limitării riscului de credit, societatea a încheiat la 1 Iulie 2017 cu COFACE S.A. un contract de asigurare a riscului de neplată. La 31.12.2018, limitele de credit acordate de Coface acopereau 13% din solicitările pentru clienți din România și 24% din solicitările pentru clienți externi. La 31.12.2018 nu existau creante asigurabile în sold. **TMK-ASSETS** nu a intrat în contractul de asigurare având percepute garanții la încheierea contractelor de închiriere.

Riscurile tehnologice (imposibilitatea achiziționării tehnologiei moderne din cauza problemelor legate în principal de finanțarea investițiilor) nu au existat întrucât societatea s-a angrenat într-un nou proces investițional finanțat din surse proprii și surse împrumutate, respectiv un credit de 25 milioane de euro contractat cu BCR pentru o perioadă de 7 ani.

În anul 2018, TMK-ARTROM nu s-a confruntat cu riscurile generate de factorul uman (greve, incompetențe) și/sau riscuri informaționale (imposibilitatea de a ține pasul cu noile tendințe ale pieței).

Piața europeană a țevelor a înregistrat în anul 2018 un consum de țeavă în creștere comparativ cu perioada similară a anului trecut ca urmare a situației pozitive din piețele europene, USA, etc, care a caracterizat acest an. Situația pozitivă în piața europeană de țevi a fost generată în principal de cererea ridicată de țevi pentru industria de petrol și gaz din piața USA, dar și de un consum de țeavă în creștere în piața EU28, ceea ce a permis o acoperire mult mai bună a capacităților de producție de țeavă ale producătorilor din Europa și o creștere aproape lunară a prețurilor la țevele fără sudură în prima parte a anului în medie cu 20 Euro/tona (produse realizate și de TMK-Artrom).

Conform publicațiilor de specialitate, prețul la țevele industriale fără sudură (țeve mecanice, țevi de boiler, țevi conductă, țevi precizie) au avut o creștere importantă și în 2018 (+70 Euro/tona) după ce în 2017 au crescut cu 235 euro/tona (ianuarie 2017- ianuarie 2018), iar teava mecanică este principalul produs realizat de TMK-Artrom, în anul 2018, 53% din livrări fiind reprezentate de țevele mecanice.

În anul 2018, concurența pe segmentul de țeavă industrială a evoluat în limite normale, în prima parte a anului producătorii de țevi din Europa s-au orientat tot mai mult către piața USA unde cererea de țevi OCTG a fost tot mai mare ca urmare a creșterii consumului de țevi OCTG pe fondul investițiilor tot mai mari în exploatarea petrolului al cărui preț a depășit 60 USD/baril, dar și ca urmare a unor stocuri reduse de țevi OCTG pe aceasta piață. În aceste condiții, pe sectorul de țevi industriale, concurența a fost mai redusă în principal în prima parte a anului astfel că producătorii ca TMK-Artrom ale căror capacități de producție sunt dedicate acestor tipuri de produse, au înregistrat un volum mai ridicat de comenzi și prețuri în creștere.



API:
5CT-0440
5L-0352

LRQA:
ISO 9001
ISO 14001
OHSAS 18001

TUV:
PED/AD-2000 W0/W4/
TRD 100/102
Vd TUV

TMK EUROPEAN DIVISION Cod: FCU-01, Ed. 3 Rev. 2/2017

TUV CPR:
EN 10210-1,2
EN 10255

LR
DNV-GL Rules
RINA

LRQA:
ISO/TS 16949

În ultima parte a anului, pe fondul unor stocuri mai ridicate și a tensiunilor în creștere de pe piața petrolului, dar și a măsurilor protectioniste tot mai ridicate, clienții au început să solicite reduceri de preț și să reducă cantitățile comandate, în principal pentru a evita înregistrarea la final de an a unor stocuri prea mari.

În 2018 din TMK-Artrom a fost vândut volumul istoric de 200.565 tone cu 8% mai mult comparativ cu anul anterior. Cantitatea produselor premium cu valoare adăugată ridicată a crescut în anul 2018 cu 38,5% față de anul 2017,

În cazul TMK-ARTROM, fluxurile de încasări actuale și viitoare sunt suficiente pentru a nu modifica raporturile între creditori și acționar.

Pentru a se putea proteja împotriva riscului de preț, TMK-ARTROM stabilește prețul de vânzare al produselor, pornind de la calculația de preț prin negociere cu partenerii de afaceri în funcție de prețurile din piețele de desfacere, în vederea asigurării pragului de rentabilitate.

La începutul anului se încheie contracte cadru pentru desfacerea produselor la export cu Casele de Comerț din cadrul Grupului pentru TMK Middle East UAE și TMK Global.

Prețul pentru fiecare comandă este stabilit în funcție de catalogul prețurilor pe piețe de desfacere.

În analiza vânzărilor se urmăresc lunar toate influențele valorice de cantitate, structură și preț.

În relațiile cu firmele înrudite, TMK-ARTROM folosește numai prețuri de piață.

Riscul valutar reprezintă efectul potențial pe care ar putea să-l aibă modificarea ratelor de schimb asupra contului de profit și pierdere și asupra bilanțului contabil al TMK-ARTROM S.A.

Gestiunea riscului de schimb valutar a avut și are drept obiect minimizarea pierderilor ce-ar putea apărea din variația cursurilor valutare.

Pe termen scurt, gestiunea riscului valutar și-a propus și își propune în continuare ca elementele de cheltuieli ce formează costul operațiunilor efectuate pentru evitarea pierderilor să fie mai mici decât pierderea ce s-ar putea produce fără protecția împotriva riscului valutar.

S-a urmărit ca plățile într-o anumită valută să se facă din încasările în valută respectivă, eliminându-se în acest fel și costul schimbului valutar.

Licitațiile valutare se negociază cu banca și se au în vedere aici schimbările mai mari valutare ce beneficiază de cursuri valutare bune.

Pe termen lung, s-a urmărit și se urmărește ca cheltuielile de protecție a cursului valutar să fie cât mai reduse și să reprezinte o pondere cât mai mică în totalul pierderilor provenite din riscul valutar.

La 31 decembrie 2018 TMK-Artrom are încheiat cu BCR un contract cadru "Master Agreement ISDA / 17.11.2011" prin care se pot derula tranzacțiile de tip forward dar și alte tranzacții financiare în limita a 850.000 EURO linie de trezorerie.

În anul 2018 nu au fost necesare și nu a fost încheiat nici un acord privind operațiuni derivate pe tranzacții de curs valutar.

1.1.9. Elemente de perspectivă privind activitatea emitentului

a) Prezentarea și analizarea tendințelor, elementelor, evenimentelor sau factorilor de incertitudine ce afectează sau ar putea afecta lichiditatea emitentului comparativ cu aceeași perioadă a anului anterior.

Cu toate că este dificil de analizat care ar putea fi tendințele/elementele/evenimentele sau factorii de incertitudine care ar putea afecta lichiditatea Societății, din punctul nostru de vedere, următorii factori principali ar putea fi avuți în vedere:

- (i) Scăderea prețurilor de vânzare a țevelor din oțel fără sudură;
- (ii) În anul 2018, rata EURIBOR s-a menținut la valori negative pe tot parcursul anului, în schimb, rata LIBOR a crescut constant, iar evoluțiile economico-financiare și politice de la nivel mondial semnalează pentru perioada următoare creșterea ratei EURIBOR și LIBOR, pe fondul menținerii crizei economice și financiare care ar putea afecta atât lichiditatea cât și nivelul pierderilor financiare din dobânzi.
- (iii) Creșterea duratei de încasare a creanțelor pentru vânzările de țevi ca urmare a menținerii crizei economice și financiare.



API:
5CT-0440
5L-0352

LRQA:
ISO 9001
ISO 14001
OHSAS 18001

TUV:
PED/AD-2000 W0/W4/
TRD 100/102
Vd TUV

TMK EUROPEAN DIVISION Cod: FCU-01, Ed. 3 Rev. 2/2017

TUV CPR: LR LRQA:
EN 10210-1,2 DNV-GL Rules ISO/TS 16949
EN 10255 RINA

- (iv) În cursul anului 2018, s-au făcut eforturi pentru creșterea duratei de plată a furnizorilor (viteza de rotație a furnizorilor a ajuns la 59 de zile), evoluția pieței materiilor prime, accentuarea variației pieței petrolului, toate acestea pot converge către scăderea duratei de plată a furnizorilor ca urmare a condițiilor impuse în piață de către furnizorii de utilități; prețul materiei prime-țagla este în creștere, determinat, în principal, de prețul mai mare de achiziție al fierului vechi, al electrozilor de grafit dar și al feroaliajelor.
- (v) Oscilații ale cursurilor valutare.
- (vi) Scăderea prețului la barilul de petrol până aproape de pragul psihologic de 50 USD ceea ce ar afecta negativ investițiile în extracția petrolului cu repercursiuni directe asupra consumului de țeavă.
- (vii) Scăderi de volume și schimbări negative în structura comenzilor pentru piața SUA ca urmare a implementării politicilor protecționiste pentru comerțul cu oțel și aluminiu, respectiv introducerea în SUA a taxelor de import la produsele din oțel de 25%. Cu toate acestea, estimăm impactul negativ ca fiind moderat.

b) Prezentarea și analizarea efectelor cheltuielilor de capital, curente sau anticipate asupra situației financiare a emitentului comparativ cu aceeași perioadă a anului trecut.

Grupul definește cheltuielile de capital ca achiziții în numerar ale imobilizărilor corporale, precum și imobilizări necorporale. Cheltuielile de capital au fost în anul 2018 de 74.624.141 lei (2017: 125.984.154 lei) și au avut ca destinație principală proiectul de investiții "Complex de tratamente termice", precum și echipamente care să asigure creșterea valorii adăugate a produselor.

Având în vedere prevederile Legii nr. 227/2015 privind Codul fiscal, în anul 2017, societatea a aplicat pentru calculul impozitului pe profit metoda de amortizare accelerată pentru echipamente tehnologice puse în funcțiune în anul 2018 constând în principal din echipamente tehnologice din cadrul Complexului de Tratamente Termice.

c) Prezentarea și analizarea evenimentelor, tranzacțiilor schimbărilor economice care afectează semnificativ veniturile din activitatea de bază.

Printre elementele care pot afecta veniturile din activitatea de bază menționăm:

Pozitive:

- Investiția în tratamente termice inaugurată în luna februarie 2018 va permite uzinei TMK-Artrom să crească ponderea comenzilor din oțeluri aliate cu tratamente termice care se bucură de prețuri mult mai mari decât în cazul țevelor uzuale și care asigură un profit mai consistent având în vedere că și concurența pe acest sector este mai scăzută.
- Investiția în tratamente termice va permite să acceptăm începând cu 2018 un volum mult mai mare de comenzi din piața USA având în vedere că, clienții din această piață solicită în cantități mari țevi din oțel aliat cu tratament de călire și revenire, iar până la realizarea acestei investiții, TMK-Artrom avea o capacitate limitată de tratament termic.
- Menținerea prețului la barilul de petrol la peste 55-60 USD/baril, ceea ce va menține ridicat apetitul investitorilor pentru noi forări de puțuri în USA și nu numai cu efecte pozitive asupra consumului de țeavă OCTG și nu numai.
- Menținerea la un nivel ridicat al consumului de țevi OCTG reduce oferta de țevi industriale pe piață ceea ce va permite producătorilor de astfel de țevi, să se bucure de o cerere ridicată și de o menținere la un nivel ridicat al prețurilor.
- Menținerea taxei antidumping la țeavă fără sudura din China.
- Masurile de protecție comercială a pieței metalurgice care au fost adoptate în 2018 provizoriu (cote fixe de import și taxa de import de 25% peste cotele libere) vor fi adoptate definitiv începând cu data de 2 februarie 2019 incluzând și țevile fără sudura (excluse din măsurile preliminare).

Negative:

- Creșterea prețului la materii prime și materiale:



API:
5CT-0440
5L-0352

LRQA:
ISO 9001
ISO 14001
OHSAS 18001

TUV:
PED/AD-2000 W0/W4/
TRD 100/102
Vd TUV

TMK EUROPEAN DIVISION Cod: FCU-01, Ed. 3 Rev. 2/2017

TUV CPR:
EN 10210-1,2
EN 10255

LR
DNV-GL Rules
RINA

LRQA:
ISO/TS 16949

- a) Riscul creșterii prețului la fier vechi pe fondul cererii mai mari determinată de consumul mai mare de produse metalurgice;
 - b) Riscul creșterii din nou a prețului la electrozii de grafit sau materiale refractare așa cum s-a întâmplat în 2017 când, de exemplu, prețul electrozilor de grafit a crescut de la 2000-3000 USD/tona la început de an până la 25000-30000 USD/tona în a doua parte a anului.
- Scăderea prețului la petrol cu efecte directe asupra investițiilor în extracție și implicit reducerea consumului de țevi OCTG ceea ce ar putea eventual duce la o creștere a concurenței pe piața țevelor industriale și la o presiune mai mare pe prețul țevelor din oțel.

2. ACTIVELE CORPORALE ALE EMITENTULUI

2.1. Precizarea amplasării și a caracteristicilor principalelor capacități de producție în proprietatea societății

Principalele capacități de producție ale TMK-ARTROM SA sunt:

- (i) **Sectia Nr 1 Assel** : Linie de laminare la cald și finisare pentru producția țevelor laminate la cald cu pereți groși în gama 60-224 mm (120.000 tone/an) de tip ASSEL formată din diferite caje de laminare aflate în linie.
- (ii) **Secția Nr 2 CPE** : Linia de laminare și finisare tip CPE (Cross Piercing Elongator) cu o capacitate de 80.000 tone/an. Linia a fost pusă în funcțiune la 31.12.2006, pentru început doar la 80% din capacitate. În anul 2007, a continuat procesul investițional astfel încât capacitatea de producție a laminorului a ajuns la 80.000 tone. Produce țevi laminate la cald în gama 12,5-121 mm.
- (iii) **Secția Nr 3 Tragatorie de țevi la rece**: este compusa, în principal, dintr-o serie de laminoare la rece: laminoare tip pilger LAPIR 50, 75, laminor pilger automat SKW 75 și laminor pilger HPT 250 și bancuri de tragere 15 tf, 30 tf, 45 tf, 50 tf și 150 tf. De asemenea, secția este dotată cu utilaje pentru finisarea și expediția țevelor. Are o capacitate de producție de 28.000 tone/an și poate asigura procesarea la rece a țevelor cu diametre între 17 și 220 mm pentru construcții și pentru fabricația de rulmenți.
- (iv) **Secția Nr 5 ACH-Țevi pentru Cilindri Hidraulici**: este dotată cu cele mai noi mașini de prelucrat disponibile pe piață, cu o capacitate de 32.300 tone/an. Secția este prima investiție în operații de procesare ulterioară pentru o parte a țevelor produse de celelalte secții în vederea creșterii valorii adăugate și/sau a abordării unor segmente noi de piață. Primul produs asimilat în această secție au fost piese tubulare obținute prin debitarea de precizie a țevelor. Aceste produse sunt cu precădere destinate industriei de automobile. Al doilea echipament pus în funcțiune este o mașină de rectificat exterior țevi, cu scopul de a produce țevi finisate gata pentru operația finală de șlefuire înaintea cromării. În cursul anului 2015, au fost puse în funcțiune două mașini de alezat și roluț țevi pentru prelucrarea finală a țevelor pentru cilindrii hidraulici. În anul 2017, s-au pus în funcțiune două centre de prelucrare CNC, pentru prelucrarea operațiilor de găurire și filetare a țevelor dedicate industriei auto.
In cursul anului 2018, a fost achiziționată și pusă în funcțiune o mașină de prelucrat în coordonate a țevelor prelucrate pentru industria auto.
- (v) **Secția Nr 6 HTP Complex de tratamente termice** : este cea mai nouă și modernă secție din cadrul companiei. În primul trimestru din anul 2018 s-au finalizat testele de performanță pentru Complexul de Tratamente Termice urmate de o perioadă de producție cu optimizarea proceselor.
Pentru fluidizarea fluxului de fabricație a mai fost instalat un nou mecanism de alimentare cu teava a Complexului de Tratamente Termice.



API:
5CT-0440
5L-0352

LRQA:
ISO 9001
ISO 14001
OHSAS 18001

TUV:
PED/AD-2000 W0/W4/
TRD 100/102
Vd TUV

TMK EUROPEAN DIVISION Cod: FCU-01, Ed. 3 Rev. 2/2017

TUV CPR:
EN 10210-1,2
EN 10255

LR
DNV-GL Rules
RINA

LRQA:
ISO/TS 16949

Capacitatea anuală proiectată pentru această secție este de 160.000 de tone pe an și va efectua operații de tratamente termice de călire-revenire, normalizare, recoaceri și alte combinații de tratamente termice, incluzând îndreptarea la cald a țevelor tratate termic, acoperind gama dimensională de țevi produse în TMK-ARTROM, inclusiv pentru operații de călire ale țevelor cu pereți extra groși de până la 60 mm.

Amplasamentul acestor capacități este în terenul proprietății TMK-ARTROM SA din str. Dragănești km. 30, Slatina, județul Olt.

Societatea are în orașul Slatina, strada Ec.Teodoroiu, două sedii secundare la parterul blocurilor V22 și V23.

2.2. Descrierea și analizarea gradului de uzură al proprietăților emitentului

Gradul de uzură scriptic este în general scăzut, întrucât s-au modificat duratele pentru utilajele vechi a căror durată ar fi expirat la 31.12.2004, în condițiile în care durată fizică de funcționare și de producere de venituri viitoare, poate fi prelungită cu 20-30 ani. De asemenea, sunt și active noi din import.

Pe capacități, situația se prezintă astfel:

- (i) Linia de laminare la cald este în stare tehnică bună. S-au efectuat investiții de modernizare și automatizare a sistemelor de reglare și funcționare automată a laminoarelor din cadrul liniei de laminare la cald, de modernizare a sistemului de transport, adugarea în fluxul tehnologic al unei instalații de încălzire prin inducție, de modernizare a sistemelor de înclemare a cajelor de la laminoare și investiții în fluxul de finisare a produsului finit (marcare, lăcuire, ambalare) și în echipamente de control de calitate (pulberi magnetice) care au condus la îmbunătățirea calității produsului finit.
- (ii) Capacitatea de laminare și tragere la rece este în stare tehnică bună, laminoarele și bancurile funcționează la capacitatea proiectată și în condițiile dimensionale a țevelor finite conform documentației tehnice. Capacitatea are în componență atât utilaje produse în România înainte de 1989, cât și utilaje din import puse în funcțiune în anii 1992, 2001 și 2007.
- (iii) Capacitatea de producție, respectiv Laminorul CPE de fabricație germană (SMS-MEER) este cel mai tânăr laminor din noua generație de laminoare economice. A fost instalat un laminor de roluire dornuri necesar pentru îmbunătățirea calității produselor finite și pentru reducerea costurilor.

În cursul anului 2018, s-au realizat reparații curente pentru desfășurarea fluxului tehnologic la parametrii proiectați, dar și reparații capitale pentru echipamente și construcții ce au fost recunoscute în valoarea contabilă a imobilizărilor corporale în valoare de 14.541.039 lei.

2.3. Precizarea potențialelor probleme legate de dreptul de proprietate asupra activelor corporale ale emitentului

Nu exista probleme legate de dreptul de proprietate asupra activelor corporale ale societății.



API:
5CT-0440
5L-0352

LRQA:
ISO 9001
ISO 14001
OHSAS 18001

TUV:
PED/AD-2000 W0/W4/
TRD 100/102
Vd TUV

TMK EUROPEAN DIVISION Cod: FCU-01, Ed. 3 Rev. 2/2017

TUV CPR:
EN 10210-1,2
EN 10255

LR
DNV-GL Rules
RINA

LRQA:
ISO/TS 16949

3. PIAȚA VALORILOR MOBILIARE EMISE DE EMITENT

3.1. Prezentarea piețelor din Romania și din alte țări pe care se negociază valorile mobiliare emise

TMK-ARTROM SA este o societate deschisă. Piața reglementată pe care se tranzacționează valorile mobiliare emise este Bursa de Valori București- Piața Reglementată - categoria STANDARD- simbol de piață ART.

a) Structura capitalului, inclusiv valorile mobiliare care nu sunt admise la tranzacționare pe o piață reglementată, cu indicarea claselor diferite de acțiuni și, dacă este cazul, pentru fiecare clasă de acțiuni, drepturile și obligațiile atașate clasei respective și procentul din capitalul social total pe care îl reprezintă.

Capitalul social la 31.12.2018 este de 291.587.538,34 lei, împărțit în 116.170.334 acțiuni, în valoare nominală de 2,51 lei fiecare.

Structura acționarilor la data ultimului extras de la Depozitarul Central (7.12.2018) era următoarea:

	%	Număr acțiuni	Valoare capital social subscris si varsat lei
TMK EUROPE GmbH	92,7282	107.722.706	270.383.992,06
Societatea de Investiții Financiare OLTENIA SA	5,68%	6.597.432	16.559.554,32
Alți acționari persoane fizice si juridice	1,5918	1.850.196	4.643.991,96
Total	100	116.170.334	291.587.538,34

La 24.02.2014, Societatea de Investiții Financiare OLTENIA SA a devenit acționar semnificativ prin tranzacție pe piață secundară cu un număr de acțiuni deținute după tranzacție de 5.810.951 reprezentând 5,002% din capitalul social și numărul de voturi în AGA a TMK-ARTROM. La data de 7.12.2018 Societatea de Investiții Financiare OLTENIA SA deținea un număr de 6.597.432 acțiuni reprezentând 5,68% din capitalul social.

Obligațiile societății sunt garantate cu patrimoniul social, acționarii răspunzând numai până la concurența capitalului social subscris.

Acțiunile deținute conferă acționarilor dreptul la vot și dividende.

Acțiunile sunt nominale, nematerializate, înseriate.

b) orice restricții legate de transferul de valori mobiliare, cum ar fi limitări privind deținerea de titluri de valoare sau necesitatea de a obține aprobarea entității sau a altor detinători de valori mobiliare

Nu este cazul.

c) dețineri semnificative directe și indirecte de acțiuni (inclusiv deținerile indirecte prin structuri piramidale și dețineri încrucișate de acțiuni, așa cum acestea sunt definite în reglementările în vigoare privind piața de capital)

Nu sunt dețineri semnificative indirecte, cele directe fiind prezentate la punctul a).



API:
5CT-0440
5L-0352

LRQA:
ISO 9001
ISO 14001
OHSAS 18001

TUV:
PED/AD-2000 W0/W4/
TRD 100/102
Vd TUV

TMK EUROPEAN DIVISION Cod: FCU-01, Ed. 3 Rev. 2/2017

TUV CPR:
EN 10210-1,2
EN 10255

LR
DNV-GL Rules
RINA

LRQA:
ISO/TS 16949

d) detinătorii oricăror valori mobiliare cu drepturi speciale de control, si o descriere a acestor drepturi.

Nu este cazul.

e) sistemul de control al oricărei scheme de acordare de acțiuni salariaților, dacă drepturile de control nu se exercită direct de către salariați;

Nu este cazul.

f) orice restricții privind drepturile de vot, cum ar fi limitările drepturilor de vot ale detinătorilor unui procent stabilit sau număr de voturi, termenele de exercitare a drepturilor de vot sau sistemele prin care, cooperând cu entitatea, drepturile financiare atașate valorilor mobiliare sunt separate de deținerea de valori mobiliare.

Nu este cazul.

g) orice acorduri dintre acționari care sunt cunoscute de către entitate și care pot avea ca rezultat restricții referitoare la transferul valorilor mobiliare și/sau la drepturile de vot;

Nu este cazul.

h) regulile care prevăd numirea sau înlocuirea membrilor consiliului de administrație și modificarea actelor constitutive ale entității;

Adunarea Generala Ordinară:

(i) alege membrii Consiliului de Administrație, le stabilește remunerarea, îi descarcă de activitate și îi revocă;

(ii) stabilește competențele și răspunderile Consiliului de Administrație.

Adunarea Generala Extraordinară decide orice altă modificare a actului constitutiv sau orice altă hotărâre pentru care este cerută aprobarea Adunării Generale Extraordinare.

i) puterile membrilor Consiliului De Administrație și, în special, cele referitoare la emiterea sau răscumpararea de acțiuni;

Nu este cazul.

j) orice acorduri semnificative la care entitatea este parte și care intră în vigoare, se modifică sau încetează în funcție de o modificare a controlului entității ca urmare a unei oferte publice de preluare, și efectele rezultate din aceasta, cu excepția cazului în care prezentarea acestor informații ar prejudicia grav entitatea.

Această excepție nu se aplică în cazul în care entitatea este obligată în mod special să prezinte asemenea informații conform altor cerințe legale.

Nu este cazul.

k) orice acorduri dintre entitate și membrii Consiliului de Administrație sau salariați, prin care se oferă compensări dacă aceștia demisionează sau sunt concediați fără un motiv rezonabil sau dacă relația de angajare încetează din cauza unei oferte publice de preluare.

Conform contractelor individuale de munca pentru salariați sau contractele de mandat pentru manageri și administratori.



API:
5CT-0440
5L-0352

LRQA:
ISO 9001
ISO 14001
OHSAS 18001

TUV:
PED/AD-2000 W0/W4/
TRD 100/102
Vd TUV

TMK EUROPEAN DIVISION Cod: FCU-01, Ed. 3 Rev. 2/2017

TUV CPR:
EN 10210-1,2
EN 10255

LR
DNV-GL Rules
RINA

LRQA:
ISO/TS 16949

3.2. Descrierea politicii societății cu privire la dividende. Precizarea dividendelor cuvenite/plătite/ acumulate în ultimii 3 ani și, dacă este cazul, a motivelor pentru eventuala micșorare a dividendelor pe parcursul ultimilor 3 ani.

În ultimii trei ani, societatea nu a acordat și nu a plătit dividende.

Consiliul de Administrație propune repartizarea profitului contabil individual al TMK-ARTROM SA al anului 2018, în suma de 56.569.986,13 lei, după cum urmează către :

1. Rezerve legale conform legii 31/1990, cel puțin 5% din profitul brut anual (*dar nu mai mult de 20% din capitalul social*) 3.389.036 lei;
2. Reportarea diferenței profitului nerepartizat în rezultatul reportat a sumei de 53.180.950,13 lei

Profitul anului 2018 al filialei TMK INDUSTRIAL SOLUTIONS LLC a fost în suma de 5.298.104 lei (1.344.150 USD) și se propune a fi reportat pentru perioada următoare.

Profitul anului 2018 al filialei TMK-REȘIȚA SA a fost în suma 15.724.880,37 de lei și se propune a fi repartizat către rezerve legale, conform legii 31/1990, cel puțin 5% din profitul brut anual, în suma de 786.244 lei și pentru acoperirea pierderilor contabile din anii precedenți suma de 14.938.636,37 lei.

Profitul anului 2018 al filialei TMK ASSETS SRL a fost în suma 489.401,98 de lei și se propune a fi repartizat către rezerve legale, conform legii 31/1990, cel puțin 5% din profitul brut anual, în suma de 25.251 lei și pentru acoperirea pierderilor contabile din anii precedenți suma de 464.150,98 lei.

3.3. Descrierea oricăror activități ale emitentului de achiziționare a propriilor acțiuni.

Nu este cazul.

3.4. În cazul în care emitentul are filiale, precizarea numărului și a valorii nominale a acțiunilor emise de societatea mamă deținute de filiale.

Filialele nu dețin acțiuni ale companiei mama.

3.5. În cazul în care emitentul a emis obligațiuni și/sau alte titluri de creanță, prezentarea modului în care emitentul își achită obligațiile față de deținătorii de astfel de valori mobiliare.

Nu este cazul.

4. CONDUCEREA EMITENTULUI

4.1. Prezentarea listei administratorilor societății și a următoarelor informații pentru fiecare administrator:

- a) CV (nume, prenume, vârsta, calificare, experiența profesională, funcția și vechimea în funcție);
- b) orice acord, înțelegere sau legătură de familie între administratorul respectiv și o altă persoană datorită căreia persoana respectivă a fost numită administrator;
- c) participarea Administratorului la capitalul societății;
- d) lista persoanelor afiliate societății.

Societatea este administrată de un Consiliu de Administrație în următoarea componență:

1. Andrey Zimin - Președinte al Consiliului de Administrație



API:
5CT-0440
5L-0352

LRQA:
ISO 9001
ISO 14001
OHSAS 18001

TUV:
PED/AD-2000 W0/W4/
TRD 100/102
Vd TUV

TMK EUROPEAN DIVISION Cod: FCU-01, Ed. 3 Rev. 2/2017

TUV CPR:
EN 10210-1,2
EN 10255

LR
DNV-GL Rules
RINA

LRQA:
ISO/TS 16949

2. Adrian Popescu – membru/Director General
3. Mikhail Albertovich Surif - membru
4. Andrey Parkhomchuk - membru
5. Olga Nikolaeva - membru
6. Florin-Tudor Tat - membru independent
7. Vlad Nastase – membru independent.

1. Andrey Zimin

a) CV

NUME: Zimin
 PRENUME: Andrey
 Nationalitatea: rusă
 Cetașenia: rusă
 Limbi străine: engleză

Studii:

- În anul 2003 a absolvit Universitatea de Stat pentru Afaceri Externe din Moscova având diplomă în domeniul dreptului.

Activitate profesională:

- În anii 2003-2004- avocat în cadrul firmei de avocatura Yust.
- În anii 2004-2012- șeful Departamentului Corporate al OAO TMK.
- Din 2012- prezent - Director General Adjunct pe Probleme Juridice la PAO TMK.

b) orice acord, înțelegere sau legătură de familie între administratorul respectiv și o alta persoană datorită căreia persoana respectivă a fost numită administrator;

Nu este cazul.

c) participarea Administratorului la capitalul societății;

Nu este cazul.

d) lista persoanelor afiliate societății.

Domnul Andrei Zimin este Director General Adjunct pe Probleme Juridice al PAO TMK (companie afiliată).

2. Adrian Popescu- Director General

a) CV

NUME: Popescu
 PRENUME: Adrian
 Naționalitatea: română
 Cetașenia: română
 Limbi străine: engleză, franceză

Studii:

- În anul 1985 a absolvit Institutul Politehnic "Traian Vuia" Timișoara –Facultatea de Mecanică, Secția Tehnologia Construcțiilor de Mașini specializarea Automatizarea Proceselor Tehnologice / Mașini Unelte cu Comenzi Numerice



API:
5CT-0440
5L-0352

LRQA:
ISO 9001
ISO 14001
OHSAS 18001

TUV:
PED/AD-2000 W0/W4/
TRD 100/102
Vd TUV

TMK EUROPEAN DIVISION Cod: FCU-01, Ed. 3 Rev. 2/2017

TUV CPR:
EN 10210-1,2
EN 10255

LR
DNV-GL Rules
RINA

LRQA:
ISO/TS 16949

Activitate profesională:

- 1985-1988 – inginer stagiar la Întreprinderea de țevi Slatina (astazi TMK-ARTROM)
- 1989-1990- Inginer Sef Sectie Mentenanta – Mecanic Sef inginer stagiar la Întreprinderea de țevi Slatina(astăzi TMK-ARTROM)
- 1991- Inginer Sef Serviciu Retehnologizare-Investiții ARTROM
- Februarie 1992- septembrie 1992- Director Tehnic ARTROM
- Septembrie 1992- Iunie 1998 – Director General și Președinte CA al ARTROM
- Iunie 1998-Aprilie 1999-Director General SC L&IS Galați-Grup AUSA
- Aprilie 1999-2009- Președinte TMK-ARTROM
- 2004-2009- Președinte TMK-REȘITA
- Din mai 2009- Director General TMK-ARTROM și TMK-REȘITA . Detine și functiile de Vortzinder der Geschäftsführung (Președintele Consiliului de Administratori) la TMK-Europe, Președintele Consiliului de Administratori a TMK-Italia, Președintele Consiliului de Administrație la TMK INDUSTRIAL Solutions

b) orice acord, înțelegere sau legătură de familie între administratorul respectiv și o alta persoana datorita careia persoana respectiva a fost numita administrator;

Nu este cazul

c) participarea Administratorului la capitalul societății;

Domnul Popescu Adrian deține un număr de 4981 acțiuni.

d) lista persoanelor afiliate societății comerciale.

Domnul Popescu Adrian este Directorul General al TMK-REȘITA, Vortzinder der Geschäftsführung (Președintele Consiliului de Administratori) la TMK-Europe, Președintele Consiliului de Administratori la TMK-Italia, Președintele Consiliului de Administrație al TMK INDUSTRIAL Solutions, toate companii afiliate.

3. Surif Mikhail

a) CV

NUME: SURIF

PRENUME: MIKHAIL

Nationalitatea: rusă

Cetașenia: rusă

Limbi străine: engleză

Studii:

- 2001-2007- Universitatea Tehnică de Stat din Ural-UP1, Facultatea Fizico-Tehnică, Programul Standardizare și Certificare
- 2004-2007- Universitatea de Studii Umanistice, Facultatea Business și Management, Programul Finanțe și Bănci
- 2009-2011-Universitatea de Stat-Școala de Înalte Studii Economice, Facultatea de Economie, Programul Master Finanțe Corporative

Activitate profesionala:

- 04.2007 – 08.2009- Sinara **Group**-Specialist Departament planificare și controlul investițiilor
- 09.2009 – 08.2013- **OAO TMK**-Sef serviciu Bugetare Întreprinderi-Cheie și Consolidare
- 08.2013 – prezent - **PAO TMK**-Director al Directoratului Economic și Planificare.



API:
5CT-0440
5L-0352

LRQA:
ISO 9001
ISO 14001
OHSAS 18001

TUV:
PED/AD-2000 W0/W4/
TRD 100/102
Vd TUV

TMK EUROPEAN DIVISION Cod: FCU-01, Ed. 3 Rev. 2/2017

TUV CPR:
EN 10210-1,2
EN 10255

LR
DNV-GL Rules
RINA

LRQA:
ISO/TS 16949

b) orice acord, înțelegere sau legătură de familie între administratorul respectiv și o alta persoană datorită căreia persoana respectiva a fost numită administrator;

Nu este cazul.

c) participarea Administratorului la capitalul societății;

Nu este cazul.

d) lista persoanelor afiliate societății

Domnul Surif Mikhail este Directorul Directoratului Economic și Planificare al PAO TMK (companie afiliată).

4. Parkhomchuk Andrey Vladimirovich

a) CV

NUME: PARKHOMCHUK

PRENUME: ANDREY VLADIMIROVICH

Nationalitatea: rusă

Cetatenia: rusă

Limbi străine: engleză, franceză, ucrainiană

Studii:

- În anul 1985 a absolvit Universitatea Tehnică de Stat Chelyabinsk, Specializarea Mașini și Echipamente metalurgice

Activitate profesionala:

- 07.08.1989 – 22.03.1991- Uzina “Teplopribor” Chelyabinsk (7.08.1989 - Operator Stagiar la Mașina de frezat; 2.01.1990 - Operator Categoria 3 Mașina de frezat)
- 17.07.1995 – 17.12.2001 - Uzina Metalurgica “Mechel” Chelyabinsk OJSC (17.07.1995- Inginer proiectant în cadrul Departamentului de frezat, de design și Departamentul Estimare; 29.04.1997- Inginer categoria III în organizare Departament Marketing, servicii de vânzări și Marketing; 07.07.1997- Inginer categoria II în organizare Departament Marketing, servicii de vânzări and Marketing; 25.01.1999- Director în Analiza Oportunității, Segmentare de Marketing; 26.12.2000- Director adjunct al Direcției Vânzări)
- 18.12.2001 – 31.05.2004 - “ Uglemet – M” LLC / “ Mechel Trade House” LLC (18.12.2001- Director al Filialei Beloretsky; 01.10.2002- Director al Departamentului Produse din Metal; 01.06.2003- Director Adjunct Vânzări)
- 01.06.2004 – 31.01.2006- “Mechel Steel Group” OJSC / “MECHEL” OJSC (01.06.2004- Director al Departamentului de vânzări producție metal; 16.01.2006- Senior Vice Pressedinte Vânzări and Achiziții)
- 01.02.2006 – 30.06.2006- “Mechel UK” LLC- Senior Vice Pressedinte Vânzări and Achiziții
- 10.08.2006 – 23.03.2010 - TOV “ METINVEST HOLDING” Director Vânzări Divizia Oțel și frezat
- 02.07.2012 – până în prezent- Casa de Comert TMK Societate pe Acțiuni, Primul adjunct al Directorului General

b) orice acord, înțelegere sau legătură de familie între administratorul respectiv și o alta persoană datorită căreia persoana respectiva a fost numită administrator;

Nu este cazul.

c) participarea Administratorului la capitalul societății;



API:
5CT-0440
5L-0352

LRQA:
ISO 9001
ISO 14001
OHSAS 18001

TUV:
PED/AD-2000 W0/W4/
TRD 100/102
Vd TUV

TMK EUROPEAN DIVISION Cod: FCU-01, Ed. 3 Rev. 2/2017

TUV CPR:
EN 10210-1,2
EN 10255

LR
DNV-GL Rules
RINA

LRQA:
ISO/TS 16949

Nu este cazul

d) lista persoanelor afiliate societății.

Domnul Parkhomchuk Andrey este Primul adjunct al -Director General al „Trade House TMK” (companie afiliată).

Olga Nikolaeva

a) CV

NUME: NIKOLAEVA

PRENUME: OLGA

Nationalitatea: rusă

Cetatenia: rusă

Studii:

- In anul 2001 a absolvit Universitatea de Stat pentru Industrie din Moscova având diplomă în domeniul dreptului.

Activitate profesionala:

- Între anii 2008-2012, Dna Olga Nikolaeva a fost Șef al Departamentului de Întreținere a proceselor corporative de administrare a relațiilor corporative șs de proprietate in compania Evraz Holding LLC
- Din 2012, Dna Olga Nikolaeva este Șef al Departamentului Corporativ al PAO TMK.

b) orice acord, înțelegere sau legătură de familie între administratorul respectiv și o alta persoană datorită căreia persoana respectivă a fost numită administrator;

Nu este cazul.

c) participarea Administratorului la capitalul societății;

Nu este cazul.

d) lista persoanelor afiliate societății.

Doamna Olga Nikolaeva este Șef Departament Corporativ al PAO TMK (companie afiliată).

Florin-Tudor Tat

a) CV

NUME: Tat

PRENUME: Florin-Tudor

Nationalitatea: Romana

Cetatenia: Romana

Limbi straine: engleza

Studii:

- 1989-1993 - Theoretical High School “Octavian Goga” Huedin, Cluj country
- 1993-1997 - Faculty of Economics within the University “Babes Bolyai Cluj-Napoca (Diploma in “Banks and Stock Exchange Markets”)
- 2007-2008 - EMBA program at Sheffield University (UK)



API:
5CT-0440
5L-0352

LRQA:
ISO 9001
ISO 14001
OHSAS 18001

TUV:
PED/AD-2000 W0/W4/
TRD 100/102
Vd TUV

TMK EUROPEAN DIVISION Cod: FCU-01, Ed. 3 Rev. 2/2017

TUV CPR:
EN 10210-1,2
EN 10255

LR
DNV-GL Rules
RINA

LRQA:
ISO/TS 16949

Activitate profesionala:

- 05.1996-10.1998- Alpha Bank Romania-Cluj Branch- Credit Analyst
- 10.1998-12.1999-Alpha Bank Romania-Cluj Branch-Assistant Head of Import-Export Department
- 12.1999-05.2002- Alpha Bank Romania-Cluj Branch-Head of Credit Department
- 05.2002-02.2003-Alpha Bank Romania-Cluj Branch-Deputy Branch Manager
- 02.2003-10.2003-Alpha Bank Romania-Otopeni Branch-Branch Manager
- 10.2003-05.2006-Alpha Bank Romania-Dorobanti Branch-Branch Manager
- 05.2006-10.2007, Alpha Bank Romania-Headquarter
- 11.2007-10 .2009- Consilium Advisors, Financial Advisory
- 10.2009-07.2010- TFT Finance, Managing Partner
- 07.2010 – 02.2015, CEC Bank HQ- Project Manager
- 02.2015 – to date Tudor Financial Trust- Owner, CEO

b) orice acord, înțelegere sau legătură de familie între administratorul respectiv și o alta persoană datorită careia persoană respectiva a fost numită administrator;

Nu este cazul.

c) participarea Administratorului la capitalul societății;

Nu este cazul.

d) lista persoanelor afiliate societății.

Nu este cazul.

Vlad Nastase**a) CV**

NUME: Nastase
PRENUME: Vlad
Nationalitatea: Romana
Cetatenia: Romana
Limbi straine: engleza

Studii:

- 2000-2004- Law Faculty, Titu Maiorescu University
- 2012-2014- Executive MBA, Wien University Bucharest/Vienna

Activitate profesionala:

- 2005-2008-legal Director, Ipsos Interactive Services
- 2007-2008- managing Partner, Concilium Consulting
- 2008-2009- Head of Non-banking Legal Department, BCR
- 2009-2011- Deputy Legal Director-reporting directly to BCR's CEO, BCR
- 2011-2012- Adviser to BCR's Risk Vice president, BCR
- 2012-2013- Chief Risk Officer/Executive Board member, Suport Collet (part of BCR Group)
- 2012-2015- Board Member in the Board of Administrators of the Credit Guarantee Fund for Private Investors
- 2012-2015-BCR- Head of regional Corporate Recovery
- 2015 – to date Concilium Consulting-CEO



API:
5CT-0440
5L-0352

LRQA:
ISO 9001
ISO 14001
OHSAS 18001

TUV:
PED/AD-2000 W0/W4/
TRD 100/102
Vd TUV

TMK EUROPEAN DIVISION Cod: FCU-01, Ed. 3 Rev. 2/2017

TUV CPR: LR LRQA:
EN 10210-1,2 DNV-GL Rules ISO/TS 16949
EN 10255 RINA

b) orice acord, înțelegere sau legătură de familie între administratorul respectiv și o altă persoană datorită căreia persoana respectivă a fost numită administrator;

Nu este cazul.

c) participarea Administratorului la capitalul societății;

Nu este cazul.

d) lista persoanelor afiliate societății.

Nu este cazul.

4.2. Prezentarea listei membrilor conducerii executive a emitentului. Pentru fiecare, prezentarea următoarelor informații:

a) termenul pentru care persoana face parte din conducerea executivă;

b) orice acord, înțelegere sau legătură de familie între persoană respectivă și o altă persoană datorită căreia persoana respectivă a fost numită ca membru al conducerii executive;

c) participarea persoanei respective la capitalul societății.

Prerogativele de conducere a Societății sunt delegate de către acționari prin Actul Constitutiv către Directorul General și șase directori adjuncți și anume:

- 1) Adrian Popescu – Director General (CEO)-Presedintele Comitetului Director
- 2) Vaduva Cristiana – Director General Adjunct Economic-Contabilitate
- 3) Drînciu Cristian – Director General Adjunct Operațiuni
- 4) Mustata Valeru – Director General Adjunct Comercial, Logistica și Administrativ
- 5) Chernyy Evgeny – Director general Adjunct Finaciar
- 6) Pavlov Alexandru – Director general Adjunct Achiziții
- 7) Constantin Neacsu - Director Executiv al Uzinei

Directorii sunt numiți exclusiv din afara Consiliului de Administrație cu excepția Directorului General care este și membru al Consiliului de Administrație.

Directorul General reprezintă Societatea în raporturile cu terții și are competențe depline de a angaja, concedia, stabili remunerația oricăror angajați, de a stabili și de a modifica în orice moment organigrama Societății.

Societatea este valabil reprezentată în raporturile cu terții, incluzând dar fără a se limita la instituții financiare, instanțe de toate gradele de jurisdicție, autorități guvernamentale, de următoarele persoane acționând împreună sau separat, conform celor de mai jos:

1. de către Directorul General acționând individual sau
2. de către Directorul General Adjunct Operațiuni (prima semnătură) acționând împreună cu Directorul General Adjunct Economic-Contabilitate (a doua semnătură), în conformitate cu mandatul dat de către Directorul General, sau
3. de către Directorul General Adjunct Comercial-Logistica-Administrativ (prima semnătură) acționând împreună cu Directorul General Adjunct Economic-Contabilitate (a doua semnătură), în conformitate cu mandatul dat de către Directorul General,
4. de către Directorul General Adjunct Finaciar (prima semnătură) acționând împreună cu Directorul General Adjunct Economic și Contabilitate (a doua semnătură) în conformitate cu mandatul dat de Directorul General,
5. de către Directorul General Adjunct Achiziții (prima semnătură) acționând împreună cu Directorul General Adjunct Economic și Contabilitate (a doua semnătură) în conformitate cu mandatul dat de Directorul General,
6. de către Directorul Executiv Uzina (prima semnătură) acționând împreună cu Directorul General Adjunct Economic-Contabilitate (a doua semnătură) în conformitate cu mandatul dat de către Directorul General.



API:
5CT-0440
5L-0352

LRQA:
ISO 9001
ISO 14001
OHSAS 18001

TUV:
PED/AD-2000 W0/W4/
TRD 100/102
Vd TUV

TMK EUROPEAN DIVISION Cod: FCU-01, Ed. 3 Rev. 2/2017

TUV CPR:
EN 10210-1,2
EN 10255

LR
DNV-GL Rules
RINA

LRQA:
ISO/TS 16949

Directorul General Adjunct Economic-Contabilitate exercita Controlul Finaciar-Economic Preventiv în societate.

a) termenul pentru care persoana face parte din conducerea executivă

Membrii Comitetului Director:

- 1) Adrian Popescu – mandat de la 25.04.2018 la 25.04.2022 (hotărâre AGA) ;
- 2) Vaduva Cristiana – mandat de la 25.04.2018 la 25.04.2022 ;
- 3) Drînciu Cristian – mandat de la 25.04.2018 la 25.04.2022 ;
- 4) Mustata Valeru – mandat de la 25.04.2018 la 25.04.2022;
- 5) Evgeny Chernyy- mandat de la 25.04.2018 la 25.04.2022 ;
- 6) Pavlov Alexander-mandar de la 25.04.2018 la 25.04.2022 ;
- 7) Neacsu Constantin-mandat de la 25.04.2018 la 25.04.2022;

Mandatele au fost prelungite succesiv, ultima prelungire fiind în 25.04.2018.

b) orice acord, înțelegere sau legătură de familie între persoana respectivă și o altă persoană datorită căreia persoana respectivă a fost numită ca membru al conducerii executive;

Pentru membrii conducerii executive nu există acorduri, înțelegeri sau legături de familie sau alte persoane datorită cărora aceștia au fost numiți ca membri ai conducerii executive.

c) participarea persoanei respective la capitalul emitentului.

Următorii Directori dețin participații la capitalul social:

Nume prenume	Număr acțiuni deținute
Popescu Adrian	4981
Vaduva Cristiana	19356
Mustata Valeru	1275

4.3. Pentru toate persoanele prezentate la 4.1. și 4.2. precizarea eventualelor litigii sau proceduri administrative în care au fost implicate, în ultimii 5 ani, referitoare la activitatea acestora în cadrul emitentului, precum și acelea care privesc capacitatea respectivei persoane de a-și îndeplini atribuțiile în cadrul emitentului.

La data acestui raport, Societatea nu are informatii care din care sa reiasa existenta unor litigii sau proceduri administrative impotriva membrilor consiliului de administrare sau a conducerii executive a Societatii, litigii/proceduri administrative legate direct de activitatea acestora in cadrul Grupului si/ sau a Societatii si care ar fi putut avea impact asupra pretului actiunilor Companiei sau asupra capacitatii acestora de a detine pozitia de membru in structurile de conducere anterior mentionate.

5. SITUAȚIA FINANCIAR-CONTABILĂ

Prezentarea unei analize a situatiei economico-financiare actuale comparative cu ultimii 3 ani, cu referire cel puțin la:

- a) elemente de bilanț: active care reprezintă cel puțin 10% din total active; numerar și alte disponibilități lichide; profituri reinvestite; total active curente; total pasive curente;
- b) contul de profit și pierdere: vânzări nete; venituri brute; elemente de costuri și cheltuieli cu o pondere de cel puțin 20% în vanzarile nete sau în veniturile brute; provizioane de risc și pentru diverse cheltuieli; referire la orice vânzare sau oprire a unui segment de activitate efectuată în ultimul an sau care urmează a se efectua în următorul an; dividendele declarate și platite;



API:
5CT-0440
5L-0352

LRQA:
ISO 9001
ISO 14001
OHSAS 18001

TUV:
PED/AD-2000 W0/W4/
TRD 100/102
Vd TUV

TMK EUROPEAN DIVISION Cod: FCU-01, Ed. 3 Rev. 2/2017

TUV CPR:
EN 10210-1,2
EN 10255

LR
DNV-GL Rules
RINA

LRQA:
ISO/TS 16949

c) cash-flow: toate schimbarile intervenite în nivelul numerarului în cadrul activității de baza, investițiilor și activităților financiare, nivelul numerarului la începutul și la sfârșitul perioadei.

a) elemente de bilant: active care reprezintă cel puțin 10% din total active; numerar și alte disponibilitati lichide; profituri reînvestite; total active curente; total pasive curente.

ELEMENTE DE BILANȚ, în forma simplificată:

	2018 individual	2017 individual	2016 individual	2018 consolidat	2017 consolidat	2016 consolidat	2015 consolidat
DENUMIRE INDICATORI	mii RON	mii RON	mii RON	mii RON	mii RON	mii RON	mii RON
Imobilizări necorporale	1.694	1.965	2.199	2.755	3.360	3.771	2.406
Imobilizări corporale	621.466	606.665	495.204	1.134.522	1.127.167	1.023.752	1.003.894
Investitii in subsidiare	290.263	4	4	0	0	0	0
Imobilizări financiare	4.820	1.131	1.204	4.858	1.274	1.244	85
Creanța cu impozitul amanat	0	0	0	129	69	0	0
Alte active imobilizate	3.639	4.226	14.145	1.889	1.083	11.007	10.136
TOTAL ACTIVE IMOBILIZATE	921.882	613.991	512.756	1.144.153	1.132.953	1.039.774	1.016.521
Numerar și echivalente de numerar	16.925	10.825	16.772	20.929	12.865	18.911	4.183
Creanțe comerciale și alte creanțe	304.919	238.496	213.734	297.222	255.375	204.728	221.344
Stocuri	205.017	238.084	158.438	308.095	313.076	221.574	182.974
Plăți în avans	45.914	66.350	101.741	6.810	3.768	4.002	1.600
Alte active curente	1.047	1.068	0	1.047	1.068	0	0
TOTAL ACTIVE CURENTE	573.822	554.823	490.685	634.103	586.151	449.216	410.101
TOTAL ACTIVE	1.495.704	1.168.814	1.003.441	1.778.256	1.719.104	1.488.990	1.426.622
Datorii curente: Sume care trebuie platite într-o perioada de pana la un an	417.760	439.408	379.056	552.123	576.779	442.753	321.655
Datorii pe termen lung: Sume care trebuie platite într-o perioada mai mare de un an	485.957	208.988	137.059	555.345	276.085	206.563	268.428
Capitaluri proprii	591.987	520.418	487.326	670.788	866.240	839.674	836.539
Capitaluri proprii atribuibile acționarilor Societății				670.737	866.174	839.610	836.475
Interese care nu controlează				51	66	64	64
TOTAL PASIVE	1.495.704	1.168.814	1.003.441	1.778.256	1.719.104	1.488.990	1.426.622

Activele totale raportate de Grup la 31 decembrie 2018 au fost de 1.778.256 mii RON, comparativ cu 1.719.104 mii RON la 31 decembrie 2017, din care activele imobilizate au reprezentat 1.144.152 mii RON (31 decembrie 2017: 1.132.953 mii RON; 31 decembrie 2016: 1.039.774 mii RON). In ceea ce priveste TMK-ARTROM, Societatea a raportat la 31 decembrie 2018 un nivel al activelor totale de 1.495.704 mii RON, in creștere cu 28% fata de 31 decembrie 2017 in principal datorita creșterii activelor imobilizate, care au crescut cu 50% atingand nivelul de 921.882 mii RON (31 decembrie 2017: 613.991 mii RON; 31 decembrie 2016: 512.756 mii RON) datorită realizării proiectului de investiții “Complex de tratamente termice”, precum și de alte echipamente care sa asigure creșterea valorii adăugate a produselor precum si a înregistrării achizitiei filialei TMK-RESITA cu **valoarea de achizitie 290.258.942 RON**.

Activele imobilizate raportate de Grup au cunoscut o creștere la 31.12.2018 cu 1% fata 31.12.2017, datorită realizării proiectului de investiții “Complex de tratamente termice”, precum și de alte echipamente care sa asigure creșterea valorii adăugate a produselor.



API:
5CT-0440
5L-0352

LRQA:
ISO 9001
ISO 14001
OHSAS 18001

TUV:
PED/AD-2000 W0/W4/
TRD 100/102
Vd TUV

TMK EUROPEAN DIVISION Cod: FCU-01, Ed. 3 Rev. 2/2017

TUV CPR:
EN 10210-1,2
EN 10255

LR
DNV-GL Rules
RINA

LRQA:
ISO/TS 16949

Conform metodei "pooling of interests" activele si datoriile filialelor transferate sub control comun sunt inregistrate la costul istoric la care erau inregistrate in situatiile financiare consolidate ale predecesorului, in situatiile financiare consolidate ale TMK-ARTROM pentru perioada de referinta (2018, 2017, 2016). Avand in vedere ca, la nivel de TMK Europe (predecesorul efectiv) situatiile financiare nu au fost, istoric, consolidate, s-au luat in cosiderare situatiile financiare consolidate la nivelul imediat superior actionarului, si anume, la nivelul PAO TMK Rusia.

La 31 decembrie 2018, imobilizarile corporale ale grupului sunt prezentate la cost, net de amortizarea acumulată și/sau pierderile din depreciere acumulate, dacă este cazul. Metoda de amortizare contabila a imobilizarilor corporale in cadrul grupului este metoda liniara.

Pentru TMK-ARTROM individual, la 31 decembrie 2018, imobilizarile corporale sunt prezentate la cost, net de amortizarea acumulată și/sau pierderile din depreciere acumulate, dacă este cazul.

La 1 ianuarie 2011, pentru pregătirea primului set de Situații financiare în conformitate cu IFRS, pentru toate elementele de imobilizari corporale (inclusiv terenuri, clădiri, instalatii și echipamente), compania a ales ca și cost presupus, costul reevaluat de la 31 decembrie 2010 (utilizând un recalcul pentru 1 an, din 31 decembrie 2011). Imobilizările corporale sunt evaluate la cost minus amortizare cumulată și pierderi din depreciere recunoscute la data evaluării.

TMK-ARTROM SA a utilizat pentru amortizarea contabilă a imobilizarilor corporale, regimul de amortizare liniar. Duratele de viață utilizate pentru calculul amortizării contabile mijloacelor fixe sunt stabilite prin cea mai bună estimare a managementului privind durata de viață economică a activelor și ținând cont de caracteristicile tehnice și condițiile de utilizare.

Pentru calculul amortizării fiscale s-au folosit duratele de viață stabilite conform HG 2139/2004 pentru aprobarea Catalogului privind clasificarea și duratele normale de funcționare a mijloacelor fixe. Pentru echipamentele tehnologice, respectiv mașini, unelte și instalații precum și pentru computere și echipamente periferice ale acestora, care au fost înregistrate în cursul anului 2017, s-a utilizat regimul de amortizare accelerată, conform art. 28 alin. (8), pct. b) din Legea nr. 227/2015. Pentru mijloacele de transport înregistrate în cursul anului 2017 s-a utilizat regimul de amortizare degresivă, conform art. 28 alin. (7), pct. c) din Legea nr. 227/2015. Pentru calculul amortizării fiscale a celorlalte mijloace fixe s-a utilizat regimul de amortizare liniară.

În anul 2015, societatea a încheiat un contract pentru achiziționarea unui nou program Informatic „Sistem Integrat Microsoft Dynamics AX 2012”. Începând cu luna noiembrie 2016, programul informatic a fost pus în funcțiune. La 31 decembrie 2018, programul INFORMATIC AX avea o valoare de inventar de 2.440.379 lei.

Activele circulante ale Grupului au crescut la 634.103 mii RON, la 31 decembrie 2018, de la 586.151 mii RON la 31 decembrie 2017 (31 decembrie 2016: 449.216 mii RON), in principal datorita cresterii creantelor, a numerarului si a echivalentelor de numerar, a platilor in avans si a altor active curente. Si la nivelul TMK-ARTROM cresterea s-a pastrat si activele circulante au crescut cu 4% atingand nivelul de 573.822 mii RON la 31 decembrie 2018.

Creanțele grupului au înregistrat o creștere în anul 2018 cu 16% ca urmare a creșterii cifrei de afaceri față de aceeași perioadă a anului precedent, creanțele raportate de TMK-ARTROM individual au cunoscut o creștere cu 28% datorită creșterii cifrei de afaceri.

La 31 decembrie 2018, Grupul înregistrează clienți incerți la încasare în suma de 2.944 mii RON pentru care s-au constituit ajustări de valoare în suma de 2.731 mii RON fata de 31 decembrie 2017 cand Grupul înregistra clienti incerți la încasare în suma de 4.353 mii RON pentru care erau constituite ajustări de valoare în sumă de 3.126 mii RON.

TMK-ARTROM individual la 31 decembrie 2018 înregistrează clienți incerți la încasare în suma de 1.866 mii ron (31 decembrie 2017 3.275 mii RON) pentru care s-au constituit ajustări de valoare în sumă de 1.566 mii RON (31 decembrie 2017 2.243 mii RON).

La 31 decembrie 2018, Grupul TMK-ARTROM (consolidat) avea de încasat de la firmele din cadrul grupului TMK creanțe comerciale în suma de 710 mii RON (31 decembrie 2017: 1.592 mii RON), în ceea ce privește compania TMK_ARTROM SA avea de încasat de la firmele din cadrul grupului TMK, creanțe comerciale în suma de 8.542 mii RON (31 decembrie 2017: 14.049 mii RON).

Societatea TMK-ARTROM are de recuperat de la bugetul statului taxă pe valoare adăugată în suma de 5.948 mii RON, reprezentand TVA de rambursat aparținând decontului lunii noiembrie 2018 al grupului fiscal și 11.888 mii RON reprezentând TVA de rambursat aferent decontului lunii decembrie 2018 al TMK-



API:
5CT-0440
5L-0352

LRQA:
ISO 9001
ISO 14001
OHSAS 18001

TUV:
PED/AD-2000 W0/W4/
TRD 100/102
Vd TUV

TMK EUROPEAN DIVISION Cod: FCU-01, Ed. 3 Rev. 2/2017

TUV CPR:
EN 10210-1,2
EN 10255

LR
DNV-GL Rules
RINA

LRQA:
ISO/TS 16949

ARTROM SA în calitate de membru al grupului fiscal. Conform Deciziei nr 2/30.04.2008 emisă de A.N.A.F.-D.G.A.M.C. începând cu luna iunie 2008, TMK ARTROM SA este reprezentant al grupului fiscal, alcătuit din TMK-ARTROM SA și TMK-REȘIȚA SA. Prin decizia ANAF nr.22/28.05.2010 s-a aprobat menținerea grupului fiscal pe o perioadă de 5 ani și s-a prelungit prin Decizia nr. 6026/SRC din 6.05.2015 pe o perioadă de minimum 2 ani. Obligația lunară privind TVA de plată a TMK-REȘIȚA SA este compensată cu TVA de rambursat a TMK-ARTROM SA prin decontul de tva consolidat al grupului fiscal.

La 31 decembrie 2018, **stocurile** Grupului înregistrează o scădere cu 1,6 % ca urmare a scaderii stocurilor la nivelul companiei mama TMK-ARTROM cu 13,9% determinate în principal de scaderea mărfurilor achiziționate de la Grupul PAO TMK.

Numerarul și echivalentele de numerar atât ale Grupului cât și ale companiei mamă au crescut cu 63% respectiv cu 56% în principal ca urmare a încasărilor din ultimele zile ale anului 2018.

Plățile în avans ale Grupului au crescut la 31 decembrie 2018 fata de 31 decembrie 2017 de la 3.768 mii RON la 6.810 mii RON.

În ceea ce privește compania TMK-ARTROM, plățile în avans au scăzut la 31 decembrie 2018 fata de 31 decembrie 2017 de la 66.350 mii RON la 45.914 mii RON ca urmare a scăderii avansului acordat TMK-REȘIȚA pentru finanțarea activității de producție de tagle pentru TMK-ARTROM.

TMK-ARTROM SA a asigurat finanțarea activității de producție a TMK-REȘIȚA SA prin avansuri comerciale acordate pentru livrări de tagle către TMK-ARTROM care erau în suma de 39.335.965 lei (fără tva) la 31 decembrie 2018 (la 31 decembrie 2017: 62.966.821 lei (fără tva)).

Datoriile totale ale Grupului, curente și pe termen lung, au crescut de la 852.864 mii RON la 31 decembrie 2017 la 1.107.468 mii RON lei la 31 decembrie 2018 în principal datorită înregistrării pretului ce urmează a fi platit către TMK EUROPE pentru achiziția acțiunilor TMK- RESITA în suma totală de 62.290 mii EURO (290.514 mii RON) prezentat în situații financiare la valoarea justă de 275.831.330 lei echivalent 59.141.776 EURO.

Datoriile totale ale TMK-ARTROM, curente și pe termen lung, au crescut cu 42% de la 648.397 mii RON la 31.12.2017 la 903.717 mii RON lei la 31 decembrie 2018 în principal datorită înregistrării pretului ce urmează a fi platit către TMK EUROPE pentru achiziția acțiunilor TMK- RESITA în suma totală de 62.290 mii EURO (290.514 mii RON) prezentat în situații financiare la valoarea justă de 275.831.330 lei echivalent 59.141.776 EURO.

Credite bancare

Toate creditele în valută au fost evaluate conform cursului valutar valabil la 31.12.2018. TMK INDUSTRIAL Solutions LLC –și TMK-RESITA, filiale ale Grupului, nu au contractate credite bancare la 31 decembrie 2018, astfel toate datoriile în ceea ce privește creditele sunt ale companiei TMK-ARTROM. Situația creditelor bancare, la sfârșitul anului 2018 comparativ cu anul precedent se prezintă astfel:

Credite bancare pe termen scurt

Denumire societate bancară	moneda	31.dec.17		31.dec.18	
		Sold lei	Sold valută	Sold lei	Sold valută
Linie pt finanțare nevoi generale în UNICREDIT BANK	EUR	65.235.795	13.999.999	65.294.595	13.999.999
Overdraft neangajat pe 3 ani BANCPOST	EUR	91.456.392	19.627.099	0	0
Overdraft neangajat BANCA TRANSILVANIA	EUR			92.501.203	19.833.445
Total credite bancare pe termen scurt		156.692.187	33.627.098	157.795.799	33.833.444



API:
5CT-0440
5L-0352

LRQA:
ISO 9001
ISO 14001
OHSAS 18001

TUV:
PED/AD-2000 W0/W4/
TRD 100/102
Vd TUV

TMK EUROPEAN DIVISION Cod: FCU-01, Ed. 3 Rev. 2/2017

TUV CPR:
EN 10210-1,2
EN 10255

LR
DNV-GL Rules
RINA

LRQA:
ISO/TS 16949

Denumire societate bancară	moneda	31.dec.16		31.dec.17	
		<u>Sold lei</u>	<u>Sold valută</u>	<u>Sold lei</u>	<u>Sold valută</u>
Linie pt finanțare nevoi generale în UNICREDIT BANK	EUR	49.043.880	10.800.000	65.235.795	13.999.999
Overdraft neangajat pe 3 ani BANCPOST	EUR	42.545.898	9.369.073	91.456.392	19.627.099
Total credite bancare pe termen scurt		91.589.778	20.169.073	156.692.187	33.627.098

Credite bancare pe termen lung

Denumire societate bancară	monedă	SOLD LA 31.12.2018					
		suma datorată		cu scadență mai mare de un an		cu scadență mai mică de un an	
		<u>Lei</u>	<u>valută</u>	<u>lei</u>	<u>valută</u>	<u>lei</u>	<u>valută</u>
Linie de credit overdraft BCR ERSTE	EUR	59.706.974	12.801.941	59.706.974	12.801.941		
Credit investiții BCR ERSTE- 7 ani	EUR	116.597.500	25.000.000	94.388.452	20.238.095	22.209.048	4.761.905
TOTAL		176.304.474	37.801.941	154.095.426	33.040.036	22.209.048	4.761.905

Denumire societate bancară	monedă	SOLD LA 31.12.2017					
		suma datorată		cu scadență mai mare de un an		cu scadență mai mică de un an	
		<u>Lei</u>	<u>valută</u>	<u>lei</u>	<u>valută</u>	<u>lei</u>	<u>valută</u>
Linie de credit overdraft BCR ERSTE	EUR	37.554.818	8.059.493			37.554.818	8.059.493
Credit investiții BCR ERSTE- 7 ani	EUR	99.305.999	21.311.672	99.305.999	21.311.672	0	0
TOTAL		136.860.817	29.371.165	99.305.999	21.311.672	37.554.818	8.059.493

Denumire societate bancară	moneda	SOLD LA 31.12.2016					
		suma datorată		cu scadență mai mare de un an		cu scadență mai mică de un an	
		<u>Lei</u>	<u>valută</u>	<u>lei</u>	<u>valută</u>	<u>lei</u>	<u>valută</u>
Linie de credit overdraft BCR ERSTE- 3 ani	EUR	76.875.748	16.928.883			76.875.748	16.928.883



API:
5CT-0440
5L-0352

LRQA:
ISO 9001
ISO 14001
OHSAS 18001

TUV:
PED/AD-2000 W0/W4/
TRD 100/102
Vd TUV

TUV CPR:
EN 10210-1,2
EN 10255

LR
DNV-GL Rules
RINA

LRQA:
ISO/TS 16949

Credit investiții BCR ERSTE- 7 ani	EUR	19.256.218	4.240.430	19.256.218	4.240.430	0	0
TOTAL		96.131.966	21.169.313	19.256.218	4.240.430	76.875.748	16.928.883

- ❖ Suma de 65.255.395,34 lei (echivalentul a 13.999.999 EURO) este aferenta unui credit neangajat in suma initiala de 27.000.000 EURO - contractat de TMK-ARTROM cu UNICREDIT TIRIAC BANK in 15.10.2013, care in urma actului additional din 23.06.2015 a ajuns la 26 mil euro, iar in urma actului additional din 16.03.2017 a fost redus la 16 mil euro, cu scadenta finala (valabilitate) pana in 17.02.2019 pentru utilizarile cash si pana la 17.07.2019 pentru utilizarile pentru scopul de emitere a Scrisorilor de Garantie bancara si a deschiderii de Acreditive, care se poate utiliza in suma maximă de 15.000.000 EURO pentru finanțare de nevoi generale/emitere de scrisori de garanție bancară/acreditive (credit tip revolving) cu rata dobânzii EURIBOR 1M+2.7%, daca NFD/EBITDA a grupului TMK (Datoria Neta Financiara/ EBITDA) este mai mica sau egal cu 5.00x. În cursul anului 2016, compania a decis rambursarea voluntară anticipată a 1.000.000 EURO.

Pentru acest credit, societatea a constituit Garanții, după cum urmează:

- Garanție reală mobilă fără deposedare asupra soldului creditor al conturilor/subconturilor curente ale Societatii deschise la UNICREDIT SA;
 - Garanție de companie emisă de OAO Volzsky Pipe Plant, în garantarea rambursării integrale și irevocabile a oricăror și tuturor sumelor pe care Împrumutatul și/sau Codebitorul le datorează Băncii în temeiul prezentului Contract.
- ❖ Suma de 59.706.974 lei, reprezentând 12.801.941 euro, este aferentă creditului de exploatare – facilitate de credit multiproduct în limita a 20.000.000 EURO- contractat de TMK-ARTROM, in calitate de imprumutat si TMK-REȘIȚA, in calitate de co-împrumutat, cu BCR în 03.10.2011, cu o dobândă EURIBOR 3M plus 1,9%.

Scadența finală este în data de 03.10.2020.

Pentru acest credit, societatea a constituit garanții astfel:

- Garanție reală mobilă fără deposedare asupra soldului creditor al conturilor/subconturilor curente ale Societatii deschise la BCR SA;
- Garanție reală mobilă fără deposedare asupra soldului creditor al conturilor/subconturilor curente deschise la BCR SA având ca titular TM-REȘIȚA;
- Garanție de companie emisă de PAO TMK, în garantarea rambursării integrale și irevocabile a oricăror și tuturor sumelor pe care Împrumutatul și/sau Codebitorul le datorează Bancii în temeiul prezentului Contract;

În februarie 2012 a fost încheiat un amendament prin care acest credit era transformat într-un credit angajat de către BCR SA, drept pentru care la sfârșitul anului 2012, creditul este considerat pe termen lung și nu pe termen scurt cum era la sfârșitul anului 2011. În septembrie 2013 un nou amendament a fost încheiat cu BCR și creditul overdraft a fost transformat în facilitate multiproduct care poate fi utilizată atât ca overdraft cât și ca plafon pentru emitere scrisorii de garanție și acreditive și care a redus marja de dobândă fixă aplicată lângă EURIBOR 3M de la 3.5% la 1.9%. În 25.09.2014 a fost semnat un nou amendament cu BCR prin care valabilitatea finală a facilității a fost prelungită până la 03.10.2017 cu apobarea anuală a utilizărilor. În octombrie 2017, un nou amendament a fost semnat cu BCR prin care valabilitatea finală a facilității a fost prelungită până în 03.10.2018. În noiembrie 2018, s-a semnat un amendament la contract prin care valabilitatea acestuia a fost prelungită până la 03.10.2020. La 31.12.2018 societatea avea emise în cadrul facilității, o scrisoare de garanție de buna plată în suma de 100.000 EURO emisă în favoarea unui furnizor al TMK-REȘIȚA, INOTAL ALUMINIUM FELDOLGOZO și două acreditive pentru furnizori ai TMK-ARTROM unul în suma de 234.660 EURO emis în favoarea NIDEC ASI și unul în suma de 160.000 EURO emis în favoarea S.F.H.



API:
5CT-0440
5L-0352

LRQA:
ISO 9001
ISO 14001
OHSAS 18001

TUV:
PED/AD-2000 W0/W4/
TRD 100/102
Vd TUV

TMK EUROPEAN DIVISION Cod: FCU-01, Ed. 3 Rev. 2/2017

TUV CPR:
EN 10210-1,2
EN 10255

LR
DNV-GL Rules
RINA

LRQA:
ISO/TS 16949

- ❖ Suma de 116.597.500 lei (respectiv echivalentul a 25.000.000 EURO) este aferentă unui credit de investiții pe 7 ani în suma contractată de 25.000.000 EURO- încheiat de TMK-ARTROM, în calitate de împrumutat și TMK-RESITA, în calitate de garant, cu BCR în 07.11.2016, cu o dobândă EURIBOR 3M plus 3,35% în scopul finanțării complexului de tratamente termice.

Scadența finală este în data de 07.11.2023.

În aprilie 2018 a fost încheiat act aditional prin care dobanda era modificată în dobândă fixă de 3.4% Rambursarea creditului începe din ianuarie 2019 în 21 de rate egale trimestriale.

Pentru acest credit, societatea a constituit Garanții astfel:

- Garanție reală mobilă fără deposedare având ca titular TMK-ARTROM;
- Garanție reală mobilă fără deposedare asupra soldului creditor al conturilor/subconturilor curente ale Societății, deschise la BCR SA;
- Garanție de companie emisă de PAO TMK, în garantarea rambursării integrale și irevocabile a oricăror și tuturor sumelor pe care Împrumutatul și/sau Codebitorul le datorează Băncii în temeiul prezentului Contract.
- Ipotecă imobiliară pe teren având categoria de folosință curți construcții în suprafață de 69.339 mp (șaizecișinouămiiitreisutetreizecișinouă mp) identificat cu nr.cadastral 58253, împreună cu C1 – construcție industrială și edilitară având suprafața construită la sol și desfășurată de 66.346 mp, identificată cu nr.cadastral 58253-C1, situat în Municipiul Slatina, Str .Drăgănești Nr. 30, Jud. Olt, intabulat în Cartea Funciară a localității Slatina, jud. Olt cu nr. 58253

- ❖ Suma de 92.501.203 lei (echivalentul a 19.833.445 EURO) este aferentă unui overdraft neangajat în suma de 20.000.000 EURO- încheiat de TMK-ARTROM, în calitate de împrumutat și TMK RESITA, în calitate de fideiutor, cu BANCA TRANSILVANIA în 29.10.2018, cu o dobândă EURIBOR 3M plus 2,0%.

Scadența finală este în data de 07.11.2019.

Pentru acest credit, societatea a constituit Garanții astfel:

- Garanție reală mobilă fără deposedare asupra soldului creditor al conturilor /subconturilor curente ale Societății, deschise la BANCA TRANSILVANIA;
- Garanție de companie emisă de PAO TMK, în garantarea rambursării integrale și irevocabile a oricăror și tuturor sumelor pe care Împrumutatul și/sau Codebitorul le datorează Băncii în temeiul prezentului Contract.
- Garanție personală (fideiusiune) a TMK-REȘIȚA SA.

Având în vedere achiziția BANCPOST de către BANCA TRANSILVANIA împrumutul acordat de BANCPOST companiei în 2016 a fost refinanțat 01.11.2018, în exact aceleasi condiții de către BANCA TRANSILVANIA prin împrumutul prezentat mai sus.

- ❖ Societatea are contractat cu BCR un plafon de sconturi pentru bilete la ordin în suma inițială de 10.000.000 lei cu o dobândă de ROBOR 3M +3% care se poate transforma în credit dacă clienții nu decontează biletele la ordin ajunse la scadență. În iulie 2015 valoarea acestui plafon a fost redusă la 4.000.000 RON, iar în august 2016 la 2.000.000 RON.

La 31.12.2018 nu existau în sold bilete decontate și neajunse la scadență.

La primirea creditelor, TMK-ARTROM a platit comisioane de gestiune aferente întregii durate a creditelor, partea neamortizată a comisioanelor de gestiune la sfârșitul fiecărei perioade de raportare diminuează valoarea datoriei în sold.

La data de 24.07.2014 TMK-ARTROM și TMK-REȘIȚA au contractat de la Banca Comercială Română SA un Contract de Reverse Factoring - conform caruia BCR va accepta spre finanțare facturi emise de către furnizorii TMK-ARTROM și TMK-REȘIȚA în limita globală aprobată de 45 milioane RON, în vederea menținerii unei rețele de furnizare eficiente cu furnizorii companiei. Garanțiile acordate prin acest contract sunt: ipotecă mobilă asupra soldului creditor al conturilor curente deschise la Banca Comercială Română de către TMK-ARTROM S.A. și ipotecă mobilă asupra soldului creditor al conturilor curente deschise de TMK-REȘIȚA S.A. la Banca Comercială Română. În iulie 2015 valoarea contractului a fost majorată la 51.000.000 lei, iar în septembrie 2016 a fost majorată la 65.000.000 lei. În 21.11.2018 a fost semnat un nou act aditional cu banca prin care valoare plafonului a fost majorată la



API:
5CT-0440
5L-0352

LRQA:
ISO 9001
ISO 14001
OHSAS 18001

TUV:
PED/AD-2000 W0/W4/
TRD 100/102
Vd TUV

TMK EUROPEAN DIVISION Cod: FCU-01, Ed. 3 Rev. 2/2017

TUV CPR:
EN 10210-1,2
EN 10255

LR
DNV-GL Rules
RINA

LRQA:
ISO/TS 16949

70.000.000 lei. La 31.12.2018 din acest plafon 2.550.000 lei erau alocați pentru furnizorii TMK-ARTROM S.A. și din aceștia, 1.228.619 lei erau utilizați.

Alte datorii pe termen lung si scurt către entitati afiliate

✚ Societatea TMK EUROPE GmbH (fosta TMK SINARA HANDEL GMBH) este creditor cu suma de 73.477.723 lei reprezentând 18.037.540 USD, aferentă contractului de împrumut w/n/01.12.2008, respectiv cesiunii de creanță nr. 054/20.02.2002 de la AVAS (AVAB) în suma inițială de 22.837.540 USD și 38.425 lei (RON). Din acesta suma de 4.073.600 lei, echivalentul a 1.000.000 USD, reprezintă datorie pe termen scurt, iar suma de 69.404.123 lei echivalentul a 17.037.540 USD reprezintă datorie pe termen lung.

În anul 2015 s-au rambursat 4.800.000 USD și 38.425 RON din împrumut conform scadențarului.

Societatea a constituit Garanții în favoarea firmei TMK EUROPE GmbH, astfel:

1. Ipotecă de rang I asupra terenuri în suprafață de 203.651,82 mp și imobilele construite;
2. Garanție reală mobilă fără depozitare de bunuri de rang I asupra liniei de laminare la cald, laminor HPT 250, instalație de control nedistructiv cu ultrasunete; laminor Assel AWW250, mașina de îndreptat D 38-90; Cuptor TTF, laminor Pilger SKW75; instalație de încălzit cu inducție; cuptor de tratament termic normalizare și de rang I asupra celorlalte bunuri ale TMK-ARTROM conform înscriere nr 2004-1080142242453-QJU/24.03.2004;
3. Ipotecă de rang I pentru terenuri în suprafața de 211.614,54 mp și clădiri aferente din incinta TMK-ARTROM conform contract nr. 1869/14.10.2003.
4. Garanție reală fără depozitare de bunuri de rang I asupra celorlalte bunuri ale TMK-ARTROM SA conform înscriere la arhiva electronică mobilă, nr 2002-1034612284359-IUD/14.10.2003.

În AGEA din 17.11.2008 a fost aprobată schimbarea naturii și amânarea la plată a creanței datorată de Societate către TMK EUROPE GmbH în valoare de 22.837.540 USD în următoarele condiții: creanța se va plăti în 57 de rate începând de la 25 Ianuarie 2014 până la 25 Septembrie 2018 inclusiv, primele 56 de rate lunare vor fi în valoare de 400.000 USD și a 57 va fi în valoare de 437.540 USD, plata debitului în valoare de 38.425 RON a Societății către TMK Europe GmbH din 25 Ianuarie 2014 se va plăti în USD la rata de schimb oficială RON/USD a Bancii Naționale a României din ultima zi lucrătoare a anului 2013.

Creanța are o dobândă de LIBOR + 0.5% p.a. începând de la data de 1 Ianuarie 2009. Dobânda se calculează și se plătește la data de 15 a fiecărei luni pentru luna precedentă.

În 21.11.2013 a fost încheiat Actul aditional nr.1 la Contractul din 01.12.2008 prin care rambursarea împrumutului începe din 25.01.2015, cu respectarea aceluiași număr de rate.

În 3.12.2015 a fost încheiat Actul aditional nr.2 la prin care rambursarea împrumutului se suspendă pe o perioadă de 3 ani, urmând să fie reluată începând cu ianuarie 2019 în 44 rate în suma de 400.000 USD și o ultima rată de 437.540 USD ca urmare la 31.12.2016 întreaga valoare a împrumutului era pe termen lung.

În 08.08.2016 prin Actul aditional nr.3 s-a renunțat expres la toate Garanțiile mobiliare și imobiliare menționate mai sus.

În 18.12.2018 a fost încheiat Actul aditional nr. 4 prin care partile au agreeat ca în a doua jumătate a anului 2019 împrumutul să ramburseze 1000000 USD, iar începând cu 2020, împrumutul va continua rambursarea sumei rămase de 17.037.540,03 USD în 42 de rate în suma de 400.000,00 USD și a 43-a rata în suma de 237.540,03 USD în data de 25 a fiecărei luni.

Dobânda datorată de TMK-ARTROM S.A. la data de 31.12.2018 este de 46.638,76 USD, respectiv 189.898 lei.

Pentru dobânda datorată nu se reține impozit pe veniturile persoanelor nerezidente întrucât venitul din dobânzi este scutit conform art 229 lit. g din Codul Fiscal deoarece deținerea participațiilor TMK EUROPE GmbH în TMK-ARTROM SA este de 92,7282% (mai mare de 25%) pentru o perioadă de mai mult de 2 ani neîntreruptă.



API:
5CT-0440
5L-0352

LRQA:
ISO 9001
ISO 14001
OHSAS 18001

TUV:
PED/AD-2000 W0/W4/
TRD 100/102
Vd TUV

TMK EUROPEAN DIVISION Cod: FCU-01, Ed. 3 Rev. 2/2017

TUV CPR: LR LRQA:
EN 10210-1,2 DNV-GL Rules ISO/TS 16949
EN 10255 RINA



La 31.12.2018 TMK-ARTROM inregistreaza o datorie in suma de 290.514.331 RON echivalent 62.290.000 EURO, catre TMK EUROPE GmbH reprezentand varsaminte de efectuat pentru achizitionarea unui numar de 131.010.874 actiuni, reprezentand 99,99237% din capitalul social al TMK-REȘIȚA detinut de TMK Europe GmbH.

Pretul actiunilor care urmeaza sa fie platite de TMK-Artrom pentru un numar de 131.010.874 actiuni, reprezentand 99,99237% din capitalul social al TMK-REȘIȚA, este de 62.290.000 Euro, adica 0.475 Euro / actiune.

Pretul va fi platit de catre TMK-Artrom din resurse financiare proprii, dupa cum urmeaza:

1. Se va plati 100.000 Euro in termen de treizeci (30) de zile de la executarea contractului de vanzare-cumparare a actiunilor incheiate intre TMK-Europe GmbH si TMK-Artrom si transferul dreptului de proprietate asupra actiunilor ca urmare a semnarii registrului actionarilor (Actiuni) TMK-REȘIȚA de la TMK Europe GmbH si TMK-Artrom;

2. Pretul ramas in valoare de 62.190.000 Euro va fi platit pe o perioada de cinci (5) ani, incepand cu anul 2019, in rate egale de 12.438.000 Euro fiecare, cel tarziu pana la 31 decembrie pentru fiecare an. TMK-Artrom poate plati astfel de rate in intregime sau partial in avans, precum si sa prelungeasca termenul de plata pentru astfel de rate (reducerea implicita a valorii transelor) pentru o alta perioada de maximum cinci (5) ani, in functie de resursele disponibile financiare.

Întrucat acest contract prevede plata in rate fara dobanda, potrivit IFRS 9, datoria catre TMK Europe este prezentata la valoare justa. Suma initiala a fost redusa folosind rata dobanzii pentru un credit similar – ultimul primit de la BCR – folosind rata dobanzii de 1,9% si s-a obtinut valoarea de 3.148.224 euro (14.683.001 lei).

Fiind vorba de o suma datorata din relatia cu actionarul, diferenta intre valoarea justa si valoarea nominala se transfera ca si element de capitaluri proprii.

Astfel soldul datoriei pentru investitii in filiale/subsidiare catre TMK EUROPE la 31.12.2018 este in suma de 275.831.330 lei echivalent 59.141.776 EURO.

In situatiile financiare consolidate ale grupului TMK-ARTROM creantele si datoriile reciproce intre firmele din grup sunt eliminate in cadrul procesului de consolidare.

Datorii-Contracte de leasing:

La 31 decembrie 2018 TMK-ARTROM SA are încheiate un număr de 7 contracte de leasing financiar pentru achizitionarea de echipamente tehnice și un mijloc de transport cu termene de leasing de pana la 5 ani. Valoarea neta contabila a activelor detinute cu titlu de leasing financiar la 31 decembrie 2018 este de 5.805 mii RON (31 decembrie 2017: 2.369 mii RON).

Grupul are încheiate contracte de leasing financiar ce au ca obiect echipamente si vehicule cu termene de leasing de pana la 5 ani. Valoarea neta contabila a activelor detinute cu titlu de leasing financiar la nivel de Grup la 31 decembrie 2018 este de 36.708 mii RON (31 decembrie 2017: 37.255 mii RON, iar la 31 decembrie 2016: 38.339 mii RON).

Acordul, contractul incheiat de catre TMK-RESITA cu furnizorul de gaze Messer:

Prin care TMK-RESITA cumpara de la Messer, oxigen, gaze, în timpul perioadei de furnizare din 15 ani (2012-2023) cu posibilitatea de a prelungi termenul de acord a fost înregistrat în conformitate cu IFRS, conform analizei efectuate confirm IAS 7 si IFRIC 4 ca leasing financiar. Suma de 10.035.613 euro la 31.12.2018 este înregistrată în conformitate cu IFRS datorie pentru leasing financiar. Echipamentul industrial este proprietatea MESSER, ca urmare fata de situatiile financiare individuale ale TMK-RESITA (care nu aplica IFRS) intocmite confirm ORDIN MFP nr 1802/2014, in scop de consolidare in situatiile financiare consolidate ale TMK ARTROM s-a aplicat acest tratament de leasing financiar. Ca urmare daca in raportarea statutara consumul de gaze este o cheltuiala de exploatare, in raportarea consolidata a grupului atat TMK-ARTROM cat si PAO-TMK au inregistrari de cheltuieli cu amortizarea echipamentului, cheltuieli cu dobanda de leasing, diferente de curs valutar aferente obligatiei de leasing financiar, active si datorii de leasing.



API:
5CT-0440
5L-0352

LRQA:
ISO 9001
ISO 14001
OHSAS 18001

TUV:
PED/AD-2000 W0/W4/
TRD 100/102
Vd TUV

TMK EUROPEAN DIVISION Cod: FCU-01, Ed. 3 Rev. 2/2017

TUV CPR: LR LRQA:
EN 10210-1,2 DNV-GL Rules ISO/TS 16949
EN 10255 RINA

Alte datorii:

În ceea ce privește obligațiile societății TMK-ARTROM la bugetul de stat, la 31.12.2018, societatea are de plată suma de 10.498 mii RON fata de 6.304 mii RON la 31.12.2017 ce reprezintă datorii curente la impozite și obligații sociale aferente salariilor, impozit pe profit, impozit pe venit persoane juridice nerezidente ce au fost solicitate la compensare cu TVA de rambursat de la bugetul de stat.

Societatea a calculat și impozit pe profit amânat cu o datorie netă la 31.12.2018 de 37.184 mii RON (31.12.2017: 34.540 mii RON) pentru diferențele temporare rezultate în principal pentru active imobilizate.

Grupul a calculat și impozit pe profit amânat cu o datorie netă la 31.12.2018 de 71.238 mii RON (31.12.2017: 63.552 mii RON) precum și o creanță pentru impozit pe profit amânat la 31.12.2018 în suma de 129 mii RON (31.12.2017: 69 mii RON).

Obligațiile grupului la bugetul de stat, la 31.12.2018, sunt în suma de 11.521 mii RON fata de 8.197 mii RON la 31.12.2017 ce reprezintă datorii curente la impozite și obligații sociale aferente salariilor, impozit pe profit, impozit pe venit persoane juridice nerezidente.

La 31 decembrie 2018 grupul TMK - ARTROM are datorii comerciale curente consolidate către firmele din grupul PAO TMK în suma de 79.961 mii RON din care în principal către PAO TMK 67.324 mii RON lei reprezentând în principal profile metalurgice țevi, țagile, blumuri destinate comercializării fata de 31 decembrie 2017 datoriile comerciale curente consolidate către firmele din grupul PAO TMK erau în suma de 129.651 mii RON.

La 31 decembrie 2018 TMK - ARTROM SA are datorii comerciale curente către firmele din grupul PAO TMK în suma de 71.630 mii RON din care în principal către PAO TMK 67.323 mii RON reprezentând în principal profile metalurgice țevi, țagile, blumuri destinate comercializării și către filiala TMK INDUSTRIAL Solutions LLC 2.062 mii RON reprezentând comision de agent.

Dividende:

În 2018 nu au fost distribuite de către societate sau filialele sale, **dividende** pentru anul 2017 (ca de altfel, nici în ultimii trei ani).

Profituri reinvestite:

În anul 2018 compania nu a utilizat facilitatea fiscală de scutire la plată a impozitului pe profit reinvestit. Rezervele constituite conform reglementărilor pentru profiturile reinvestite pentru care s-a aplicat scutirea de impozit pe profit în perioada 2014-2018 sunt în suma de 34.880.107 RON reprezentând un impozit aferent de 5.580.817 RON.

b) contul de profit și pierdere: vânzări nete; venituri brute; elemente de costuri și cheltuieli cu o pondere de cel puțin 20% în vânzările nete sau în veniturile brute; provizioane de risc și pentru diverse cheltuieli; referire la orice vânzare sau oprire a unui segment de activitate efectuată în ultimul an sau care urmează a se efectua în următorul an; dividendele declarate și platite;

Contul de profit și pierdere individual și consolidat al grupului este inclus în situația rezultatului global, conform IFRS, se prezintă astfel:

	2018 individual	2017 individual	2016 individual	2018 consolidat	2017 consolidat	2016 consolidat
	mii RON	mii RON	mii RON	mii RON	mii RON	mii RON
Venituri din contractele cu clienții	1.385.787	1.065.446	761.911	1.396.646	1.185.628	762.827
<i>Venituri din vânzări de bunuri</i>	1.385.329	1.064.853	761.308	1.392.913	1.178.434	758.128
<i>Prestări de servicii</i>	458	594	603	3.733	7.194	4.700
Costul vânzării	(1.122.693)	(894.405)	(654.216)	(1.077.687)	(994.932)	(639.611)
Profit brut	263.094	171.041	107.696	318.959	190.696	123.217
Cheltuieli de vânzare și desfacere	(137.422)	(90.804)	(64.271)	(135.440)	(92.518)	(65.691)



API:
5CT-0440
5L-0352

LRQA:
ISO 9001
ISO 14001
OHSAS 18001

TUV:
PED/AD-2000 W0/W4/
TRD 100/102
Vd TUV

TMK EUROPEAN DIVISION Cod: FCU-01, Ed. 3 Rev. 2/2017

TUV CPR:
EN 10210-1,2
EN 10255

LR
DNV-GL Rules
RINA

LRQA:
ISO/TS 16949

Cheltuieli de reclama si publicitate	(306)	(266)	(105)	(334)	(342)	(151)
Cheltuieli generale si administrative	(40.169)	(35.041)	(29.184)	(61.252)	(52.736)	(43.130)
Cheltuieli de cercetare si dezvoltare	(247)	(118)	(140)	(247)	(118)	(140)
Alte cheltuieli de exploatare	(2.963)	(4.398)	(3.703)	(5.494)	(5.486)	(4.309)
Alte venituri din exploatare	441	1.456	1.072	94	2.090	5.129
Profit din exploatare	82.428	41.871	11.365	116.286	41.586	14.925
Castigul net / (pierderea neta) din diferente de curs valutar din care:	(2.873)	(2.034)	(4.616)	(3.534)	(2.022)	(4.633)
venituri din diferente de curs valutar	94.018	46.997	20.149	94.462	47.569	20.214
cheltuieli din diferente de curs valutar	(96.891)	(49.031)	(24.765)	(97.996)	(49.591)	(24.847)
Venituri financiare	3	2	4	3	1	1
Costuri financiare	(11.777)	(6.737)	(5.506)	(15.290)	(10.677)	(8.005)
Castiguri / (pierderi) din instrumente financiare din care:	0	0	0	0	0	0
venituri din instrumente financiare	0	0	0	0	0	0
cheltuieli din instrumente financiare	0	0	0	0	0	0
Profit inainte de impozitare	67.781	33.102	1.247	97.465	28.888	2.288
impozit pe profit curent	(8.567)	(1.952)	(1.535)	(10.257)	(4.122)	(1.694)
impozit pe profit amanat - venituri	1.507	2.182	2.439	4.044	10.092	9.933
impozit pe profit amanat - cheltuieli	(4.151)	(277)	(1.274)	(11.676)	(8.238)	(7.600)
PROFIT, PIERDERI (+/-) NET	56.570	33.055	877	79.576	26.620	2.928
Venituri totale din exploatare	1.386.228	1.066.903	762.983	1.396.740	1.187.718	767.956
Costuri totale de exploatare	(1.303.800)	(1.025.032)	(751.618)	(1.280.454)	(1.146.133)	(753.031)
Profit din exploatare	82.428	41.871	11.365	116.286	41.586	14.925
TOTAL VENITURI GLOBALE	1.480.249	1.113.901	783.137	1.491.205	1.235.288	788.171
TOTAL COSTURI GLOBALE	(1.412.468)	(1.080.799)	(781.889)	(1.393.740)	(1.206.400)	(785.884)
Profit inainte de impozitare	67.781	33.102	1.247	97.465	28.888	2.288
Dividende calculate	0	0	0	0	0	0
Dividende platite	0	0	0	0	0	0

1. Analiza veniturilor din contractele cu clientii

1.1. Analiza veniturilor din contractele cu clientii ale companiei TMK-ARTROM (individual)

Veniturile totale din contractele cu clientii ale TMK-ARTROM au crescut cu 30% în anul 2018 față de anul 2017 ca urmare a creșterii veniturilor din contractele cu clientii pentru producția vândută cu 41% și a scaderii vânzărilor de mărfuri cu 10%.

Veniturile din contractele cu clientii pentru producția vândută a TMK-ARTROM a crescut în anul 2018 față de anul 2017 ca urmare a creșterii volumului fizic al vânzărilor de țevi de la 185.614 tone la 200.565 tone (o creștere cu 8%), dar și a prețului mediu de vânzare al acestora cu 31% datorita evolutiei crescatoare a cererii pe piața țevelor din oțel si ca urmare a creșterii ponderii țevelor premium, cu valoarea adaugata ridicata, in volumul total a vanzarilor TMK-ARTROM, fata de perioada precedenta.



API:
5CT-0440
5L-0352

LRQA:
ISO 9001
ISO 14001
OHSAS 18001

TUV:
PED/AD-2000 W0/W4/
TRD 100/102
Vd TUV

TMK EUROPEAN DIVISION Cod: FCU-01, Ed. 3 Rev. 2/2017

TUV CPR:
EN 10210-1,2
EN 10255

LR
DNV-GL Rules
RINA

LRQA:
ISO/TS 16949

Vânzările de mărfuri au scăzut în anul 2018 cu 10%, fata de anul precedent în principal datorită scaderii cantitative a produselor metalurgice (tagle, bloom-uri, țevi) achiziționate de la companii din cadrul Grupului PAO TMK. Vânzările pe piața internă și la export au scăzut la 78.358 tone în anul 2018 fata de 85.716 tone în anul 2017.

Volumul veniturilor din vanzari de țevi din oțel fara sudura producție TMK-ARTROM în totalul veniturilor TMK –ARTROM individual în anul 2018 este de 81,5% (în anul 2017: 75%).

Cresterea volumului de produse Premium s-a datorat investitiei din sectia noua de tratamente termice care au permis cresterea volumului fizic de tevi precum si a vanzarilor de produse Premium cu valoare adaugata mare.

1.2. Analiza veniturilor din contractele cu clientii ale grupului TMK-ARTROM

Veniturile consolidate ale Grupului au crescut cu 18% în anul 2018 față de anul 2017 ca urmare a creșterii veniturilor din contractele cu clientii din producția vândută de tevi productie TMK-ARTROM cu 41%, crestere care a fost, într-o oarecare masura diminuata de scaderea vanzarilor TMK RESITA de tagle si blumuri catre terti (cu 66%) și a scaderii vânzărilor de mărfuri cu produse metalurgice de la companii din cadrul Grupului TMK (cu 10%). Cresterea veniturilor este datorata urmatorilor factori: cresterea cifrei de afaceri obtinuta din comercializarea de tevi pentru utilizari obisnuite in totalul veniturilor obtinute in 2018 fata de anul 2017 cu 13,1%, de cresterea vanzarilor de produse Premium cu 15.146 tone in anul 2018 fata de anul 2017 in portofoliul de produse al Grupului ce a condus la o crestere cu 14,7%, precum si o crestere a pretului mediu de vanzare cu 33%.

Centralizat putem spune ca din cresterea veniturilor totale in anul 2018 de 18 % fata de veniturile realizate in anul 2017, o crestere de 8% a fost determinata de piata, iar o crestere de 10 % a fost determinata de vanzarea produselor PREMIUM. Volumul vanzarilor totale ale TMK Artrom in totalul cifrei de afaceri consolidate este de 96% (in anul 2016, aceasta fiind de 88%),

Volumul veniturilor din vanzari de tevi din oțel fara sudura productie TMK-ARTROM în totalul veniturilor Grupului TMK-ARTROM în anul 2018 este de 81% (în anul 2017: 67%).

Veniturile totale consolidate au crescut cu 55% în anul 2017 față de anul 2016 ca urmare a creșterii vanzarilor de tevi productie TMK-ARTROM cu 27%, a creșterii vanzarilor TMK RESITA de tagle si blumuri catre terti cu 683% dar și a creșterii vânzărilor de mărfuri cu produse metalurgice de la companii din cadrul Grupului PAO TMK cu 122%.

Cifra de afaceri consolidata privind producția vândută a TMK ARTROM a crescut in anul 2017 fata de anul 2016 ca urmare a creșterii volumului fizic al vânzărilor de țevi de la 169.806 tone la 185.416 tone (o creștere cu 9%), dar și a prețului mediu de vânzare al acestora cu 16%.

Volumul vânzărilor de mărfuri (tagle, bloom-uri, tevi) achiziționate de la companii din cadrul grupului TMK a crescut în anul 2017 cu 122% datorită vânzării pe piață internă și la export a 85.716 tone (fata de volumul inregistrat în anul 2016 de 69.427 tone).

2. Analiza cheltuielilor

2.1. Analiza cheltuielilor companiei TMK-ARTROM (individual)

2.1.1. Costul bunurilor vandute al companiei TMK-ARTROM (individual)

În ceea ce privește costul bunurilor vandute al companiei TMK-ARTROM, acestea se prezintă astfel:

Principalul cost de productie al companiei il reprezinta costul cu materia prima, acesta reprezentand 72% din totalul costurilor de vanzare. Nici un alt cost individual nu depaseste 10% din totalul



API:
5CT-0440
5L-0352

LRQA:
ISO 9001
ISO 14001
OHSAS 18001

TUV:
PED/AD-2000 W0/W4/
TRD 100/102
Vd TUV

TMK EUROPEAN DIVISION Cod: FCU-01, Ed. 3 Rev. 2/2017

TUV CPR:
EN 10210-1,2
EN 10255

LR
DNV-GL Rules
RINA

LRQA:
ISO/TS 16949

costului de vanzare al tevilor. Cheltuielile cu angajatii in sectorul productiv (salarii, compensatii acordate si cheltuieli cu contributiile sociale) reprezinta 9,5% din costul de vanzare ale tevilor. Cheltuielile cu materialele consumabile (materiale auxiliare, scule tehnologice, piese de schimb, s.a.) reprezinta 5%; cheltuielile energetice (gaze natural, energie electrica, apa) reprezinta 6,3%; cheltuielile cu amortizarea reprezinta 4,9%. Celelalte cheltuieli individuale sunt sub 1% din totalul costului de vanzare al tevilor.

	31.12.2018 individual	31.12.2017 individual	31.12.2016 individual	variatie 2018/ 2017	variatie 2017/ 2016
	mii RON	mii RON	mii RON	%	%
Cheltuieli cu materii prime	661.768	506.499	387.843	31%	31%
Cheltuieli cu salarii, compensatii salariale si contributii sociale	87.877	73.962	64.893	19%	14%
Materiale consumabile	58.945	44.882	40.791	31%	10%
Cheltuieli cu energia și utilitățile	58.469	52.795	48.772	11%	8%
Amortizarea și deprecierea	44.878	40.316	40.178	11%	0%
Cheltuieli cu alte servicii de la terți	2.796	2.824	1.799	-1%	57%
Cheltuieli de transport	2.464	1.993	1.670	24%	19%
Taxe	2.527	1.298	1.443	95%	-10%
Reparații și întrețineri	2.588	2.263	1.885	14%	20%
Asigurări	1.571	129	127	1118%	2%
Cheltuieli cu chirii	622	472	299	32%	58%
Cheltuieli de deplasare	680	490	554	39%	-12%
Cheltuieli de telecomunicații	75	89	77	-16%	16%
Alte cheltuieli	14	9	7	56%	29%
Total cost de producție	925.273	728.021	590.339	27%	23%
Variația stocurilor	11.652	- 29.396	-18.987	-140%	55%
Cheltuieli privind mărfurile	198.615	213.775	103.031	-7%	107%
Venituri din producția de imobilizari corporale și necorporale	- 16.538	-17.189	-20.951	-4%	-18%
Ajustări pentru deprecierea stocurilor	3.690	- 805	784	-558%	-203%
Costul vânzărilor total din care:	1.122.693	894.405	654.216	26%	37%
Costul marfurilor	198.615	213.775	103.031	-7%	107%
Costul producției vandute	924.078	680.630	551.185	36%	23%

Față de anul 2017 costul bunurilor vândute a crescut în anul 2018 cu 26% iar în anul 2017 față de anul 2016 costul bunurilor vândute a crescut cu 37%.

Față de anul 2017, pe fondul creșterii producției cu 4%, a volumului vânzărilor de țevă cu 8% precum și a creșterii volumului țevilor premium produse în totalul producției de țevi, costul vânzărilor de țevi



API:
5CT-0440
5L-0352

LRQA:
ISO 9001
ISO 14001
OHSAS 18001

TUV:
PED/AD-2000 W0/W4/
TRD 100/102
Vd TUV

TUV CPR:
EN 10210-1,2
EN 10255

LR
DNV-GL Rules
RINA

LRQA:
ISO/TS 16949

producție TMK Artrom a crescut în anul 2018 cu 36% (față de anul 2016, pe fondul creșterii producției cu 13% și a volumului vânzărilor de țevă cu 9%, costul vânzărilor de țevi producție TMK Artrom a crescut în 2017 cu 23%). În perioada 2016-2018 s-au înregistrat următoarele variații ale costurilor bunurilor vandute de TMK Artrom:

- a. **cheltuielile cu materiile prime** au crescut în anul 2018 față de anul 2017 cu 31% în principal ca urmare a modificării în structura a materiei prime utilizate în realizarea producției proprii TMK Artrom dar și a creșterii prețului în piață a oțelului și a fierului vechi. Costul mediu al materiei prime consumate în anul 2018 a crescut față de anul anterior cu 25% ca urmare a modificării structurii producției realizate - tipul de țagă - precum și de creșterea prețului la fierul vechi. Cheltuielile cu materiile prime au crescut în anul 2017 fata de anul 2016 cu 31% ca urmare a creșterii consumului de materii prime și materiale, generat de creșterea volumului producției. Costul mediu al materiei prime în anul 2017 a crescut față de anul anterior cu 17% ca urmare a creșterii prețului țagă achiziționate de la TMK Reșița, creștere generată la randul ei de creșterea prețului fierului vechi pe piața.
- b. **cheltuielile cu energia, gazele naturale și apa** au crescut în anul 2018 fata de anul 2017 cu 11%, în principal datorită creșterii consumurilor efective și a variației prețurilor de achiziție ale energiei electrice și ale gazelor naturale față de anul anterior. Prețul mediu la energia electrică a crescut în anul 2018 fata de anul 2017 cu 11,5%, iar pretul mediu al gazelor naturale a crescut în anul 2018 fata de anul 2017 cu 14%. Cheltuielile cu energia, gazele naturale și apa au crescut în anul 2017 față de anul 2016 cu 8%, în principal, datorită creșterii consumurilor fizice și variației prețurilor de achiziție ale energiei electrice și ale gazelor naturale față de anul anterior. Prețul mediu la energia electrică a crescut în anul 2017 fata de anul 2016 cu 9,85%, iar al gazelor naturale a scăzut cu 8% în aceeași perioadă.
- c. **cheltuieli cu protecția mediului.** În anul 2018, TMK Artrom a constituit provizioane pentru certificate de emisii de gaze cu efect de seră în suma de 668 mii RON pentru deficitul de certificate aferent producției anului 2018. TMK Artrom a înregistrat în anul 2018 cheltuieli cu protecția mediului în suma de 1.008 mii RON reprezentând certificate predate la Registrul Unic European Gaze Cu Efect De Seră (RUEGES) corespunzător emisiilor de gaze cu efect de seră aferente producției anului 2017 și a anulat provizioanele, înregistrate anterior pentru producția din 2017, în suma 1.466 mii RON. În data de 3.06.2015, TMK Artrom a obținut exceptarea la plată a 60% din numărul certificatelor verzi aferente cotei obligatorii a TMK Artrom, conform Acordului de exceptare nr. 3 din 3.06.2015 eliberat de Ministerul Economiei, Comerțului și Turismului. Conform HG 495/2014 în coroborare cu Decizia Comisiei Europene nr. C (2014) 7287 final din 15 octombrie 2014, schema de ajutor de stat, adică exceptarea, va ramane valabilă până în 2024.
De asemenea, TMK Artrom beneficiază de scutirea la plată a accizelor pentru energie electrică și gaze naturale consumate pentru activități metalurgice, prevăzute la articolul 355, aliniatul 3, respectiv 358 din Codul Fiscal, în conformitate cu art. 394, Secțiunea a 13-a din Codul Fiscal. În fiecare an se depun Notificări către ANAF pentru menținerea exceptărilor.
- d. **cheltuielile cu mărfurile** vândute (activitatea comercială) au scăzut în 2018 cu 7% ca urmare a scăderii vânzărilor de marfuri (tagle, bloom-uri, tevi) achiziționate de la companii din cadrul grupului TMK; în anul 2017 au crescut cu 107% datorită creșterii cantităților și a modificării structurii marfurilor (tagle, bloom-uri, tevi) achiziționate de la companii din cadrul grupului TMK și vandute de TMK Artrom atât local cât și la export dar și cu produsele comercializate de TMK Industrial Solutions LLC pe piața Americii de Nord (reamintim că TMK Industrial Solutions LLC a fost înființată de TMK Artrom în 2016).



API:
5CT-0440
5L-0352

LRQA:
ISO 9001
ISO 14001
OHSAS 18001

TUV:
PED/AD-2000 W0/W4/
TRD 100/102
Vd TUV

TMK EUROPEAN DIVISION Cod: FCU-01, Ed. 3 Rev. 2/2017

TUV CPR:
EN 10210-1,2
EN 10255

LR
DNV-GL Rules
RINA

LRQA:
ISO/TS 16949

- e. **cheltuieli cu personalul.** În costul producției vandute cheltuielile cu personalul aferente personalului productiv au crescut în anul 2018 față de anul 2017 cu 19% ca urmare a creșterii numărului de personal determinat de punerea în funcțiune a noii secții de producție "Complexul de tratamente termice". Cheltuielile totale cu personalul ale societății au crescut în anul 2018 față de anul 2017 cu 17% (în anul 2017 față de anul 2016 au crescut cu 13%) în principal datorită creșterii numărului de salariați și a creșterii salariilor în cadrul companiei TMK Artrom. Numărul mediu de salariați al TMK Artrom la 31.12.2018 a fost de 1.457 persoane față de 1.324 persoane la 31.12.2017. Numărul efectiv de salariați la 31.12.2018 a fost de 1.486 persoane față de 1.365 persoane la 31.12.2017. Numărul mediu de salariați al TMK Artrom la 31.12.2017 a fost de 1.324 persoane față de 1.296 persoane la 31.12.2016. Numărul efectiv de personal la 31.12.2017 a fost de 1.365 persoane față de 1.304 persoane la 31.12.2016.
- f. S-au constituit **ajustări de valoare** pentru stocurile de materii prime, produse finite și a producției în curs luând în considerare valoarea realizabilă netă la 31 Decembrie 2018. Valoarea ajustărilor de valoare pentru stocuri existente la 31.12.2018 sunt în sumă de 9.075 mii RON (31.12.2017: 5.385 mii RON).

2.1.2. Cheltuieli de vânzare și distribuție ale companiei TMK-ARTROM (individual)

Cheltuielile de vânzare și distribuție au crescut cu 47 milioane RON sau 51%, până la 137 milioane RON, pentru anul încheiat la 31 decembrie 2018, comparativ cu 91 milioane RON pentru exercițiul încheiat la 31 decembrie 2017. Majorarea este datorată în principal creșterilor cheltuielilor cu taxele la 25 milioane RON pentru anul încheiat la 31 decembrie 2018, comparativ cu 0,02 milioane RON pentru exercițiul încheiat la 31 decembrie 2017 și o creștere a cheltuielilor privind prestațiile externe la 101 milioane RON în cursul anului încheiat la 31 decembrie 2018, comparativ cu o cheltuială de 82 milioane RON în cursul anului încheiat la 31 decembrie 2017.

- **cheltuielile cu impozitele și taxele** au crescut în anul 2018 față de anul 2017 datorită taxelor înregistrate pentru vânzările realizate în SUA pentru produsele finite producție TMK Artrom și pentru mărfurile achiziționate de la firmele din cadrul grupului TMK ca urmare a introducerii taxei de import pe anumite produse din oțel în SUA. Începând cu luna mai 2018 a fost introdusă taxa de import pe anumite produse din oțel în SUA (secțiunea 232) de 25 %, taxa care afectează produsele din oțel pe care TMK Artrom le-a achiziționat de la societățile din grupul TMK și le-a vândut în SUA. Pentru produsele similare din oțel de origine europeană, taxa de 25% a fost introdusă începând cu 1.06.2018. Cheltuielile cu aceste taxe înregistrate în anul 2018 au fost de 25.172 mii RON care au fost în general recuperate prin creșterea prețurilor de vânzare către clienți.
- **cheltuielile privind prestațiile externe** au crescut în anul 2018 față de anul 2017 cu 23% (în anul 2017 față de anul 2016 au crescut cu 46%), în principal datorită creșterii cheltuielilor comerciale aferente vânzărilor de țeavă și mărfuri –cheltuieli de transport, cheltuieli portuare, comisioane de agentie.

2.1.3. Cheltuieli generale și administrative ale companiei TMK-ARTROM (individual)

Cheltuielile generale și administrative au crescut cu 5 milioane RON sau 14,6 %, până la 40 milioane RON pentru anul încheiat la 31 decembrie 2018 față de 35 milioane RON pentru exercițiul încheiat la 31 decembrie 2017, iar majorarea s-a datorat în principal creșterilor salariale și compensațiilor banesti la 23 milioane RON pentru anul încheiat la 31 decembrie 2018 față de 21 milioane RON pentru anul încheiat la



API:
5CT-0440
5L-0352

LRQA:
ISO 9001
ISO 14001
OHSAS 18001

TUV:
PED/AD-2000 W0/W4/
TRD 100/102
Vd TUV

TMK EUROPEAN DIVISION Cod: FCU-01, Ed. 3 Rev. 2/2017

TUV CPR:
EN 10210-1,2
EN 10255

LR
DNV-GL Rules
RINA

LRQA:
ISO/TS 16949

31 decembrie 2017, o creștere a taxelor generale și administrative la 1,7 milioane RON la 31 decembrie 2018 față de o cheltuială de 0,8 milioane RON pentru exercițiul încheiat. Cheltuielile generale și administrative ca procent din veniturile totale ale companiei TMK-ARTROM reprezintă 2,9 % pentru anul încheiat la 31 decembrie 2018, față de 3,3% pentru anul încheiat la 31 decembrie 2017.

2.1.4. Costuri financiare inclusiv diferențe de curs valutar ale companiei TMK-ARTROM (individual)

TMK Artrom a înregistrat în anul 2018 pierdere financiară în sumă de 14.647 mii RON (în 2017 acestea au fost de 8.770 mii RON) ca urmare a creșterii cheltuielilor cu dobânzile și a diferențelor nefavorabile de curs valutar. Comparativ cu anul 2017, pierderea financiară a anului 2018 a crescut cu 67%. Cheltuielile cu dobânzile au crescut cu 75% ca urmare a creșterii volumului creditelor și ratelor dobânzilor și a creșterii pierderilor nete din diferențe de curs valutar cu 41%. Comparativ cu anul 2016, pierderea financiară a anului 2017 a scăzut cu 13%. Cheltuielile cu dobânzile au crescut cu 22% ca urmare a creșterii volumului creditelor și ratelor dobânzilor și a scăderii pierderilor nete din diferențe de curs valutar cu 56%.

În conformitate cu prevederile Ordinul Ministerului Finantelor Publice nr. 2844/2016 cu modificările și completările ulterioare, s-au evaluat lunar soldurile conturilor de disponibilități, creanțe și obligații în valută (elementele monetare) conform cursurilor de referință ale BNR. Instabilitatea monedei naționale și deprecierea accentuată a cursului de schimb RON/EUR și RON/USD, care a evoluat de la 4,5245 RON/EUR la 31.12.2015 la 4,5411 RON/EUR a 31.12.2016 la 4,6597 RON/EUR la 31.12.2017 la 4,6639 RON/EUR la 31.12.2018, respectiv de la 4,1477 RON/USD (31.12.2015) la 4,3033 RON/USD (31.12.2016). la 3,8915 RON/USD (31.12.2017) la 4,0736 RON/ USD a dus la înregistrarea de pierderi de curs valutar în suma de 4.616 mii RON în anul 2016, în de 2.034 mii RON în 2017, și de 2.873 mii RON în 2018.

2.2. Analiza cheltuielilor grupului TMK-ARTROM

2.2.1. Costul bunurilor vandute al Grupului TMK-ARTROM

În ceea ce privește costul bunurilor vândute al Grupului, situația se prezintă astfel:

Costul bunurilor vândute al Grupului	2018 consolidat	2017 consolidat	2016 consolidat	Variatie 2018- 2017	Variatie 2017- 2016
	mii RON	mii RON	mii RON	%	%
Cheltuieli cu materii prime	392.316	414.397	211.327	-5%	96%
Cheltuieli cu salarii, compensatii salariale si contributii sociale	129.854	113.664	99.741	14%	14%
Materiale consumabile	156.396	120.718	97.128	30%	24%
Cheltuieli cu energia și utilitățile	112.289	110.873	92.326	1%	20%
Amortizarea și deprecierea	73.661	69.434	68.529	6%	1%
Cheltuieli cu alte servicii de la terți	3.930	3.918	2.185	0%	79%
Cheltuieli de transport	2.465	1.993	1.670	24%	19%
Taxe	4.332	2.754	3.756	57%	-27%
Reparații și întrețineri	3.933	3.277	2.980	20%	10%
Asigurări	2.500	267	321	836%	-17%
Cheltuieli cu chirii	1.374	796	583	73%	37%
Cheltuieli de deplasare	1.015	646	678	57%	-5%
Cheltuieli de telecomunicații	103	118	166	-13%	-29%
Alte cheltuieli	14	9	9	56%	0%
Total cost de producție	884.183	842.864	581.398	5%	45%
Variația stocurilor	10.844	-45.052	-19.150	-124%	135%
Cheltuieli privind mărfurile	198.684	220.466	103.255	-10%	114%
Venituri din producția de imobilizări corporale și necorporale	-20.257	-22.191	-25.816	-9%	-14%



API:
5CT-0440
5L-0352

LRQA:
ISO 9001
ISO 14001
OHSAS 18001

TUV:
PED/AD-2000 W0/W4/
TRD 100/102
Vd TUV

TMK EUROPEAN DIVISION Cod: FCU-01, Ed. 3 Rev. 2/2017

TUV CPR:
EN 10210-1,2
EN 10255

LR
DNV-GL Rules
RINA

LRQA:
ISO/TS 16949

Ajustări pentru deprecierea stocurilor	3.803	-1.206	-75	-415%	1508%
Cheltuieli de clasare materiale	429	52	-	725%	
Costul vânzărilor total din care:	1.077.687	994.932	639.611	8%	56%
Costul marfurilor	198.684	220.466	103.255	-10%	114%
Costul producției vandute	879.003	774.466	536.356	13%	44%

Principalul cost de producție al Grupului în anul 2018 îl reprezintă costul cu materia prima constând în fier vechi, feroaliaje și prafuri de turnare folosite în procesul de producție al țaglei de către TMK Reșița, acesta reprezentând 45% din totalul costurilor de vânzare al producției vândute a Grupului ((54% în anul 2017 și 39% în anul 2016). Cheltuielile cu salarii în sectorul productiv (salarii, compensații acordate și cheltuieli cu contribuțiile sociale) reprezintă 14,8% din costul de vânzare al producției Grupului (14,7% în anul 2017 și, respectiv, 19% în anul 2016). Cheltuielile cu materialele consumabile (materiale auxiliare, scule tehnologice, piese de schimb, s.a.) reprezintă 15% (fata de 13% în anul 2017 și, respectiv, 13% în anul 2016). Cheltuielile cu energia (gaze naturale, energie electrică, apă) reprezintă 13% (fata de 14% în anul 2017 și, respectiv 17% în anul 2016). Cheltuielile cu amortizarea reprezintă 8% (fata de 9% în anul 2017 și, respectiv, 13% în anul 2016). Celelalte cheltuieli individuale sunt sub 1% din totalul costului de vânzare al producției Grupului.

În perioada 2016-2018 s-au înregistrat următoarele variații ale costurilor bunurilor vandute de Grup:

- a. **Cheltuielile cu materiile prime** ale Grupului au scăzut în anul 2018 față de anul 2017 cu 5%, în principal datorită scăderii producției de oțel lichid a TMK Reșița cu 14 %. Înscăderea cheltuielilor cu materiile prime a fost diminuată de creșterea pretului mediu de achiziție al fierului vechi care a crescut de la 1.130 lei/tonă în anul 2017 la 1.280 lei/tonă în anul 2018 (creștere cu 13%). De asemenea, creșteri de pret au fost în anul 2018 și la materialele auxiliare feroaliaje și electrozi. Cheltuielile cu materiile prime ale Grupului au crescut în anul 2017 față de anul 2016 cu 96%, ca urmare a creșterii volumului producției de oțel obținute (creștere cu 43%) și a creșterii prețului mediu de achiziție fier vechi de la 846 lei/tonă în anul 2016 la 1.142 lei/tonă în anul 2017 (creștere cu 35%).
- b. **cheltuielile cu energia, gazele naturale și apa** au crescut în anul 2018 față de anul 2017 doar cu 1% în principal datorită creșterii consumurilor efective pentru producția de țevi dar și a scăderii concomitente a consumului efectiv ca urmare a scăderii producției de oțel lichid a TMK Reșița și a variației prețurilor de achiziție ale energiei electrice și ale gazelor naturale față de anul anterior. Datele cu privire la TMK Artrom au fost prezentate la secțiunea anterioară din Raport (Secțiunea 2.3.1). În ceea ce privește TMK Reșița, prețul mediu al energiei electrice a crescut cu 10% în anul 2018 (în anul 2018 media anuală la energia 220=252,39 lei/MWh : media anuală la energia 110 = 268,62 lei/MWh ;față de anul 2017 când media anuală energia 220 =229,26 lei/MWh; media anuală energia 110 = 246,06 lei /MWh). Cheltuielile cu energia, gazele naturale și apa au crescut în anul 2017 față de anul 2016 cu 20%, în principal datorită creșterii consumurilor fizice pentru producția de țevi, dar și a creșterii consumului fizic ca urmare a creșterii producției de oțel lichid a TMK Reșița cu 43% și variației prețurilor de achiziție ale energiei electrice și ale gazelor naturale față de anul anterior. La TMK Reșița, prețul mediu al energiei electrice a crescut cu 12% (în anul 2017 energia 220 =235,68 lei/MWh;energia 110 = 252,48 lei /MWh față de anul 2016 când energia 220 = 208,23 lei/MWh și energia 110 = 231,96 lei/MWh) și economie din normă de consum).
- c. **cheltuieli cu protecția mediului.**
În anul 2018, TMK Artrom a constituit provizioane pentru certificate de emisii de gaze cu efect de seră în suma de 668 mii RON pentru deficitul de certificate aferent producției



API:
5CT-0440
5L-0352

LRQA:
ISO 9001
ISO 14001
OHSAS 18001

TUV:
PED/AD-2000 W0/W4/
TRD 100/102
Vd TUV

TMK EUROPEAN DIVISION Cod: FCU-01, Ed. 3 Rev. 2/2017

TUV CPR:
EN 10210-1,2
EN 10255

LR
DNV-GL Rules
RINA

LRQA:
ISO/TS 16949

anului 2018. TMK Artrom a înregistrat în anul 2018 cheltuieli cu protecția mediului în suma de 1.008 mii RON reprezentând certificate predate la Registrul Unic European Gaze Cu Efect De Seră (RUEGES) corespunzător emisiilor de gaze cu efect de seră aferente producției anului 2017 și a anulat provizioanele, înregistrate anterior pentru producția din 2017, în suma 1.466 mii RON.

În data de 3.06.2015, TMK Artrom a obținut exceptarea la plată a 60% din numărul certificatelor verzi aferente cotei obligatorii a TMK Artrom, conform Acordului de exceptare nr. 3 din 3.06.2015 eliberat de Ministerul Economiei, Comerțului și Turismului. Conform HG 495/2014 în coroborare cu Decizia Comisiei Europene nr. C (2014) 7287 final din 15 octombrie 2014, schema de ajutor de stat, adică exceptarea, va ramane valabila până în 2024.

De asemenea, TMK Artrom beneficiază de scutirea la plată a accizelor pentru energie electrică și gaze naturale consumate pentru activități metalurgice, prevăzute la articolul 355, aliniatul 3, respectiv 358 din Codul Fiscal, în conformitate cu art. 394, Secțiunea a 13-a din Codul Fiscal. În fiecare an se depun Notificări către ANAF pentru menținerea exceptărilor.

În data de 3.06.2015, TMK Resita a obținut exceptarea la plată a 85% din numărul certificatelor verzi aferente cotei obligatorii a TMK Resita conform Acordului de exceptare nr. 4 din 3.06.2015 (TMK Resita) eliberate de Ministerul Economiei, Comerțului și Turismului. Conform HG 495/2014 în coroborare cu Decizia Comisiei Europene nr. C (2014) 7287 final din 15 octombrie 2014, schema de ajutor de stat, adică exceptarea, va ramane valabila până în 2024 în cazul ambelor societăți.

- d. **cheltuieli cu personalul.** În costul producției vandute a grupului cheltuielile cu personalul productiv ale grupului au crescut în anul 2018 față de anul 2017 cu 14,2% ca urmare a creșterii numărului de personal determinat de punerea în funcțiune a noii secții de producție din cadrul TMK-ARTROM "Complexul de tratamente termice". Cheltuielile totale cu personalul ale Grupului au crescut în anul 2018 față de anul 2017 cu 14,7%, (în anul 2017 față de anul 2016 au crescut cu 15,7%) în principal datorită creșterii numărului de salariați precum și a creșterilor individuale salariale. Numărul mediu de salariați în 2018 în cadrul Grupului a fost de 2.249 (2017: 2.068, 2016: 2.021). Numărul efectiv de salariați existent al Grupului la 31.12.2018 a fost de 2.282 salariați în creștere cu 121 de salariați față de numărul total de salariați înregistrat la sfârșitul anului 2017- 2.161 salariați (față de 2016 când numărul salariaților a fost 2030). Numărul efectiv de salariați la 31 decembrie 2018 în cadrul TMK Resita a fost de 783. (2017: 784; 2016: 715 angajați) și 2 persoane la TMK Assets pe întreaga perioadă. Numărul mediu de salariați în anul 2018 la TMK Resita a fost de 781 de salariați (față de 733 în anul 2017 și, respectiv, 715 în anul 2016) respectiv 1 persoană la TMK ASSETS pe întreaga perioadă. TMK Industrial Solutions LLC a avut la sfârșitul anului 2018 un număr de 11 salariați (față de 10 salariați la sfârșitul lui 2017 și, respectiv 8 salariați la sfârșitul lui 2016). Numărul mediu de angajați al TMK Industrial Solutions LLC în anul 2018 a fost de 10 angajați (același ca numărul mediu de salariați în anul 2017 și, respectiv cu 2 mai mare decât numărul mediu de salariați în anul 2016).
- e. **Cheltuieli cu deprecierea și amortizarea imobilizărilor.** Deprecierea și amortizarea grupului a crescut în anul 2018 cu 5 milioane RON până la 74 milioane RON pentru anul încheiat la 31 decembrie 2018, comparativ cu 69 milioane RON pentru exercițiul încheiat la 31 decembrie 2017 ca urmare a punerii în funcțiune în anul 2018 a noii secții de tratamente termice și a calculării amortizării liniare pentru utilajele și echipamentele noi.



API:
5CT-0440
5L-0352

LRQA:
ISO 9001
ISO 14001
OHSAS 18001

TUV:
PED/AD-2000 W0/W4/
TRD 100/102
Vd TUV

TMK EUROPEAN DIVISION Cod: FCU-01, Ed. 3 Rev. 2/2017

TUV CPR:
EN 10210-1,2
EN 10255

LR
DNV-GL Rules
RINA

LRQA:
ISO/TS 16949

Marja bruta aferenta vanzarilor consolidate

Marja bruta s-a majorat cu 128 milioane RON până la 319 milioane RON pentru anul încheiat la 31 decembrie 2018 față de 191 milioane RON pentru anul încheiat la 31 decembrie 2017.

Creșterea marjei brute a fost atribuită în principal condițiilor pietei care a permis vanzarea la prețuri mai mari ale produselor Grupului, pe de o parte, și a creșterii volumului de produse Premium, pe de alta parte.

Marja bruta % aferenta vanzarilor totale ale grupului a fost de 23% pentru anul 2018 și 16% pentru anul 2017.

Marja bruta % aferenta vanzarilor de tevi din oțel productie TMK-ARTROM a fost de 35% pentru anul 2018 și 21% pentru anul 2017.

Prețurile mai ridicate pentru noile tipuri de țevi Premium au mărit profitul brut atât datorită creșterii cantitative cât și pretului mediu de desfacere a produselor în anul 2018 față de aceeași perioadă de raportare a anului 2017.

EBITDA ajustat. EBITDA ajustat a crescut cu 82,3 milioane RON până la 203,2 milioane RON pentru anul încheiat la 31 decembrie 2018 față de 120,8 milioane RON pentru exercițiul încheiat la 31 decembrie 2017. Această creștere a fost determinată în primul rând de creșterea volumelor de vanzări pentru produse Premium și creșterea pretului mediu de vânzare față de anul 2017.

Marja EBITDA ajustată. Marja EBITDA ajustată a crescut cu 4,4% până la 14,6% pentru anul încheiat la 31 decembrie 2018 față de 10,2% pentru exercițiul încheiat la 31 decembrie 2017.

Dinamica marjei % EBITDA este influențată pozitiv de creșterea EBITDA ca urmare a creșterii profitului și în descreștere ca urmare a creșterii cifrei de afaceri ($EBITDA\% = EBITDA / CIFA DE AFACERI$).

În anul 2018, creșterea cu 68% a EBITDA totală față de anul 2017 a fost determinată de creșterea volumului de vanzări, creșterea prețurilor în piața precum și de vânzarea produselor PREMIUM. Creșterea EBITDA aferentă vanzarilor de produse PREMIUM a determinat creșterea EBITDA totală cu 31%.

În totalul EBITDA anului 2018, EBITDA aferentă vanzarilor de produse PREMIUM reprezintă 39%.

2.2.2. Cheltuieli de vânzare și distribuție ale grupului TMK-ARTROM.

Cheltuielile de vânzare și distribuție ale grupului au crescut cu 43 milioane RON sau 46%, până la 135 milioane RON, pentru anul încheiat la 31 decembrie 2018, comparativ cu 93 milioane RON pentru exercițiul încheiat la 31 decembrie 2017. Majorarea este datorată în principal creșterilor cheltuielilor cu taxele la 26 milioane RON pentru anul încheiat la 31 decembrie 2018, comparativ cu 0,02 milioane RON pentru exercițiul încheiat la 31 decembrie 2017 și o creștere a cheltuielilor privind prestațiile externe la 91 milioane RON în cursul anului încheiat la 31 decembrie 2018, comparativ cu o cheltuială de 77 milioane RON în cursul anului încheiat la 31 decembrie 2017.

- **cheltuielile cu impozitele și taxele** au crescut în anul 2018 față de anul 2017 datorită taxelor înregistrate pentru vânzările realizate în SUA pentru produsele finite producție TMK Artrom și pentru mărfurile achiziționate de la firmele din cadrul grupului TMK ca urmare a introducerii taxei de import pe anumite produse din oțel în SUA. Începând cu luna mai 2018 a fost introdusă taxa de import pe anumite produse din oțel în SUA (secțiunea 232) de 25 %, taxa care afectează produsele din oțel pe care TMK Artrom le-a achiziționat de la societățile din grupul TMK și le-a vândut în SUA. Pentru produsele similare din oțel de origine europeană, taxa de 25% a fost introdusă începând cu 1.06.2018. Cheltuielile cu aceste taxe înregistrate în anul 2018 au fost de 25.764 mii RON care au fost în general recuperate prin creșterea prețurilor de vânzare către clienți.
- **cheltuielile privind prestațiile externe** au crescut în anul 2018 față de anul 2017 cu 18,5% (în anul 2017 față de anul 2016 au crescut cu 42%), în principal datorită creșterii cheltuielilor comerciale aferente vânzărilor de țevă și mărfuri – cheltuieli de transport, cheltuieli portuare, comisioane de agentie.



API:
5CT-0440
5L-0352

LRQA:
ISO 9001
ISO 14001
OHSAS 18001

TUV:
PED/AD-2000 W0/W4/
TRD 100/102
Vd TUV

TMK EUROPEAN DIVISION Cod: FCU-01, Ed. 3 Rev. 2/2017

TUV CPR:
EN 10210-1,2
EN 10255

LR
DNV-GL Rules
RINA

LRQA:
ISO/TS 16949

2.2.3. Cheltuieli generale și administrative ale grupului TMK-ARTROM

Cheltuieli generale și administrative au crescut cu 9 milioane RON sau 16 %, până la 61 milioane RON pentru anul încheiat la 31 decembrie 2018 față de 53 milioane RON pentru exercițiul încheiat la 31 decembrie 2017, iar majorarea s-a datorat în principal:

- creșterilor salariale și compensațiilor banesti la 33,1 milioane RON pentru anul încheiat la 31 decembrie 2018 față de 28,5 milioane RON pentru anul încheiat la 31 decembrie 2017;
- o creștere a taxelor generale și administrative la RON 1,8 milioane în cursul anului încheiat la 31 decembrie 2018 față de o cheltuială de 0,9 milioane RON în cursul anului încheiat la 31 decembrie 2017;
- precum și o creștere a cheltuielilor cu serviciile profesionale la 16 milioane RON față de 15 milioane RON pentru exercițiul încheiat la 31 decembrie 2018.

Cheltuielile generale și administrative ca procent din veniturile totale rămân neschimbate pentru anul încheiat la 31 decembrie 2018, față de 4% pentru anul încheiat la 31 decembrie 2017.

2.2.4. Costuri financiare inclusiv diferite de curs valutar ale grupului TMK-ARTROM

Grupul TMK-ARTROM a înregistrat în anul 2018 pierdere financiară în suma de 18.821 mii RON (2017: 12.698 mii RON; 2016: 12.637 mii RON) ca urmare a creșterii cheltuielilor cu dobânzile și a diferentelor nefavorabile de curs valutar. Comparativ cu anul 2017, pierderea financiară a grupului în anul 2018 a crescut cu 48%. Cheltuielile cu dobânzile au crescut cu 43% ca urmare a creșterii volumului creditelor și ratelor dobânzilor și a creșterii pierderilor nete din diferențe de curs valutar cu 75%. Comparativ cu anul 2016, pierderea financiară a grupului în anul 2017 a crescut cu 0,5%. Cheltuielile cu dobânzile au crescut cu 33% ca urmare a creșterii volumului creditelor și ratelor dobânzilor și a scăderii pierderilor nete din diferențe de curs valutar cu 56%.

3. Alte venituri din exploatare

Alte venituri din exploatare au scăzut cu 2 milioane RON până la cheltuieli 0,09 milioane RON pentru exercițiul încheiat la 31 decembrie 2018, comparativ cu veniturile 2,1 milioane RON pentru exercițiul încheiat la 31 decembrie 2017. Scaderea o reprezintă în principal sume care au fost înregistrate la 2017 și constau în penalitățile contractuale calculate în cadrul contractelor pentru întârzieri în livrarea echipamentelor în suma de 1,2 milioane RON (267.500 euro), venituri din materiale recuperate 0,177 milioane lei.

4. Impozit pe profit

Cheltuiala cu impozitul pe profit a crescut cu RON 15,6 milioane la RON 17,9 milioane pentru anul încheiat la 31 Decembrie 2018 comparat cu cheltuiala cu impozit pe profit de RON 2,3 milioane pentru anul încheiat la 31 Decembrie 2017. Rata efectivă de impozitare a crescut de la 14% la 11% în 2018. Rata efectivă de impozitare pentru anul încheiat la 31 decembrie 2018 a fost mai mică decât rata legală datorată modificării valorii activului net al datoriei privind impozitul amânat.

Societatea-mamă a calculat impozit pe profit amânat generat de diferențele temporare rezultate din diferențe între valoarea fiscală și valoarea contabilă pentru mijloace fixe (derivate din reevaluări și durate de viață diferite –fiscale față de contabile) și diferențe între valoarea fiscală și cea contabilă pentru alte elemente (stocuri, creanțe, provizioane etc). Pe măsura amortizării și a realizării rezervelor, obligațiile cu impozitul amânat scad concomitent cu creșterea veniturilor din impozit amânat. Astfel, în anul 2016 s-au



API:
5CT-0440
5L-0352

LRQA:
ISO 9001
ISO 14001
OHSAS 18001

TUV:
PED/AD-2000 W0/W4/
TRD 100/102
Vd TUV

TMK EUROPEAN DIVISION Cod: FCU-01, Ed. 3 Rev. 2/2017

TUV CPR:
EN 10210-1,2
EN 10255

LR
DNV-GL Rules
RINA

LRQA:
ISO/TS 16949

Înregistrat venituri din impozit amânat în suma de 2.439 mii RON lei și cheltuieli cu impozitul amânat în suma 1.274 mii RON, în anul 2017 venituri din impozit amânat în suma de 2.182 mii RON și cheltuieli cu impozitul amânat în suma 277 mii RON, în anul 2018 venituri din impozit amânat în suma de 1.507 mii RON și cheltuieli cu impozitul amânat în suma 4.151 mii RON. În anul 2016, Grupul a calculat venituri din impozit amânat în suma de 9.933 mii RON și cheltuieli cu impozitul amânat în suma 7.600 mii RON, în anul 2017, venituri din impozit amânat în suma de 10.092 mii RON și cheltuieli cu impozitul amânat în suma 8.238 mii RON iar în anul 2018, venituri din impozit amânat în suma de 4.045 mii RON și cheltuieli cu impozitul amânat în suma 11.676 mii RON.

Cheltuiala cu impozitul pe profit curent a companiei-mamă în anul 2018 este de 8.567 mii RON (în anul 2017: 1.952 mii RON).

Cheltuiala cu impozitul pe profit curent a Grupului în anul 2018 este de 10.258 mii RON (în anul 2017: 4.122 mii RON).

Rata efectivă impozitare (REI) este diferită de cota unică de impozit pe profit de 16% deoarece în calculul profitului impozabil în plus de luarea în calcul a unor venituri neimpozabile/cheltuieli nedeductibile se poate beneficia de facilități fiscale pentru activitatea investitională în echipamente noi de producție.

TMK ARTROM a beneficiat pentru investiția de tratamente termice de facilități fiscale privind scutirea de la plată a impozitului pentru profitul reinvestit (5.296 mii RON).

Ca urmare REI pe grup a fost în anul 2017 egală cu 14%

În anul 2018 pentru echipamente s-a utilizat facilitățile fiscale amortizarea accelerată, ce presupune deductibilitatea amortizării fiscale egală cu 50 % din valoarea echipamentului în primul an de funcționare.

Ca urmare, REI pe grup a fost în anul 2018 egală cu 11%,

c) cash-flow: toate schimbările intervenite în nivelul numerarului în cadrul activității de bază, investițiilor și activităților financiare, nivelul numerarului la începutul și la sfârșitul perioadei.

Conform situațiilor financiare IFRS se prezintă fluxurile de numerar folosind metoda indirectă, astfel:

Metoda indirectă	2018 individual mii RON	2017 individual mii RON	2016 individual mii RON	2018 consolidat mii RON	2017 consolidat mii RON	2016 consolidat mii RON
FLUXURI DE NUMERAR DIN ACTIVITĂȚI DE EXPLOATARE						
Profit / (Pierdere) înainte de impozitare	67.781	33.102	1.247	97.465	28.888	2.288
Plus / Minus ajustările din:						
Amortizare	46.975	42.050	41.968	77.757	72.684	71.540
Creștere/anulare de provizioane	1.559	4.040	(850)	3.828	4.674	(4.391)
Creștere/anulare ajustări de valoare active circulante	3.014	(574)	155	3.979	(559)	(995)
Diferențe de curs valutar	3.822	489	3.608	3.846	1.552	3.737
Variația beneficiilor la pensionare	340	284	305	483	395	428
Rezultat din cedări de active imobilizate	877	1.521	1.761	1.128	1.655	2.472
Dobândă și cheltuieli asociate, net	11.026	8.387	4.869	13.752	11.040	7.096
Efectul cursului de schimb asupra numerarului și echivalentelor de numerar				-	(448)	-
Plus / minus ajustările rezultate din modificări ale capitalului circulant, legate de activitățile de exploatare:				330	(8)	34
Descreșteri / (Creșteri) ale stocurilor	29.377	(82.314)	(29.261)	1.178	(93.770)	(40.891)
Descreșteri / (Creșteri) ale creanțelor comerciale și a altor creanțe și plăți în avans	(54.756)	10.674	(484)	(55.408)	(50.644)	12.949



API:
5CT-0440
5L-0352

LRQA:
ISO 9001
ISO 14001
OHSAS 18001

TUV:
PED/AD-2000 W0/W4/
TRD 100/102
Vd TUV

TMK EUROPEAN DIVISION Cod: FCU-01, Ed. 3 Rev. 2/2017

TUV CPR:
EN 10210-1,2
EN 10255

LR
DNV-GL Rules
RINA

LRQA:
ISO/TS 16949

Metoda indirectă	2018	2017	2016	2018	2017	2016
	individual mii RON	individual mii RON	individual mii RON	consolidat mii RON	consolidat mii RON	consolidat mii RON
(Descręșteri) / creteri ale datoriilor (cu excepția băncilor)	(45.570)	27.449	48.227	(49.787)	132.421	55.867
mai puțin:	-	-	-	-	-	-
Dobânzi și cheltuieli similare	(10.902)	(8.027)	(5.029)	(13.628)	(10.679)	(7.252)
Impozitul pe profit plătit	(1.104)	(3.537)	(421)	(2.797)	(5.636)	(668)
Total intrări / (ieșiri) din activități de exploatare (a)	52.439	33.544	66.095	82.126	91.565	102.214
FLUXURI DE NUMERAR DIN ACTIVITĂȚI DE INVESTIȚIE				0	0	0
Încasări din cedarea activelor corporale	4.028	559	20	5.172	2.514	98
Achiziții de active corporale și necorporale	(74.624)	(125.984)	(69.829)	(98.110)	(180.791)	(99.651)
Rambursări credite acordate	-	314	-	-	-	-
Dobânzi primite	4	2	4	4	1	1
Total intrări / (ieșiri) din activități de investite (b)	(70.592)	(125.109)	(69.805)	(92.934)	(178.276)	(99.552)
FLUXURI DE NUMERAR DIN ACTIVITĂȚI DE FINANȚARE				-	-	-
Împrumuturi primite	49.674	154.196	88.231	49.674	154.196	88.231
Rambursarea împrumuturilor	(24.761)	(68.206)	(71.634)	(24.762)	(68.206)	(71.634)
Rambursarea leasingurilor financiare (amortizare)	(660)	(372)	(194)	(6.040)	(5.325)	(4.531)
Total intrări / (ieșiri) din activități de finanțare (c)	24.253	85.618	16.403	18.872	80.665	12.066
Creștere / (descręștere) netă a numerarului și echivalentelor de numerar (a) + (b) + (c)	6.100	(5.947)	12.693	8.064	(6.046)	14.728
Numerar și echivalente de numerar la începutul perioadei	10.825	16.772	4.079	12.865	18.911	4.183
Numerar și echivalente de numerar la sfârșitul perioadei	16.925	10.825	16.772	20.929	12.865	18.911

Fluxul de numerar din activități de exploatare a crescut în anul 2018 față de perioada anterioară ca urmare a creșterii veniturilor și creșterii profitului înainte de impozitare.

Trezoreria netă din activități de exploatare a scăzut în anul 2017 față de perioada anterioară ca urmare a creșterii stocurilor.

Trezoreria netă din activități de exploatare a scăzut în anul 2016 față de perioada anterioară ca urmare a scăderii cifrei de afaceri, a creșterii stocurilor și a scăderii profitului înainte de impozitare,

Trezoreria netă din activități de investiții a crescut în anul 2018 față de anul 2017 ca urmare a scaderii volumului de plăți pentru achiziții de imobilizări corporale în principal ca urmare a punerii în funcțiune a proiectului de investiții „Complex de tratamente termice”,

Trezoreria netă din activități de investiții a scăzut în anul 2017 față de anul 2016 ca urmare a creșterii volumului de plăți pentru achiziții de imobilizări corporale în principal pentru realizarea proiectului de investiții „Complex de tratamente termice”.

Trezoreria netă din activități de investiții a scăzut în anul 2016 față de anul 2015 ca urmare a creșterii volumului de plăți pentru achiziții de imobilizări corporale în principal pentru realizarea proiectului de investiții „Complex de tratamente termice”.

Trezoreria netă din activități de finanțare a scăzut în anul 2018 față de anul 2017 în special ca urmare a faptului ca majoritatea tragerilor la creditului de investiții BCR ERSTE- 7 au avut loc în 2017.

Trezoreria netă din activități de finanțare a crescut în anul 2017 față de anul 2016 ca urmare a tragerilor la creditul de investiții BCR ERSTE- 7 ani și a creditelor pe termen scurt pentru finanțarea activității curente.



API:
5CT-0440
5L-0352

LRQA:
ISO 9001
ISO 14001
OHSAS 18001

TUV:
PED/AD-2000 W0/W4/
TRD 100/102
Vd TUV

TMK EUROPEAN DIVISION Cod: FCU-01, Ed. 3 Rev. 2/2017

TUV CPR: LR LRQA:
EN 10210-1,2 DNV-GL Rules ISO/TS 16949
EN 10255 RINA

Trezoreria neta din activități de finanțare a crescut în anul 2016 față de anul 2015 ca urmare a împrumuturilor contractate de la TMK EUROPE, a creditului Overdraft neangajat pe 3 ani BANCPOST, a creditului de investiții BCR ERSTE- 7 ani dar și a rambursărilor efectuate la creditele existente.

În ceea ce privește evoluția fluxurilor de numerar din activitatea de exploatare a Grupului în perioada 2016-2018, putem spune ca principalele influente se datorează:

Fluxul de numerar din activitatea de exploatare a crescut în principal datorită creșterii volumului de vânzări și datorită creșterii prețurilor. În mai 2016 a fost creat TMK Industrial Solutions LLC (societate comercială SUA), care a condus la o creștere în America a volumelor de vânzări de tevi produse de TMK-ARTROM de la 5 % în 2016 la 25 % în 2018. De asemenea, concentrarea pe produsele PREMIUM (creșterea procentajului de mare valoare adăugate produselor în structura de vânzare), a fost posibil datorită investițiilor efectuate în ultimii ani (în februarie 2018 a fost pus în funcțiune complexul de tratamente termice, o investiție de 36 mil Euro) se reflectă în creșterea EBITDA din 81 mil lei în 2016 (10,6 % marja de EBITDA) la 203 milioane Lei în 2018 (14,6 % marja de EBITDA).

În 2017 creanțele comerciale în piața americană, au crescut cu 27 milioane lei iar cele din piața europeană cu 17 milioane lei, de asemenea, în 2018 creanțele comerciale în piața americană și piața europeană au crescut, ca urmare a creșterii volumului vânzărilor atât cantitativ cât și valoric și în plus față de 2017 datoriile comerciale pentru activitatea de comercializare a marfurilor datorate PAO TMK s-au redus (plătit) Fluxul de numerar din activitatea de investiții a fost foarte mare în perioada 2016-2018 datorită programului de investiții ale acelei perioade. În februarie 2018 a fost pus în funcțiune complexul de tratamente termice, o investiție de 36 mil Euro. În 2016 și 2017 s-au folosit credite pentru investiții când fluxul de numerar din activitatea de exploatare nu a fost suficient, de aceea se înregistrează o creștere în 2017 fluxul de numerar din activități de finanțare (creștere de credit de investiții BCR).

Indicatori financiari:

Indicatori financiari	mod de calcul	2018 individual	2017 individual	2016 individual	2018 consolidat	2017 consolidat	2016 consolidat
Indicatorul lichidității curente (capitalului circulant)	Active curente / Datorii curente	1,37	1,26	1,29	1,15	1,02	1,01
Indicatorul lichidității imediate (test acid)	(Active curente - Stocuri) / Datorii curente	0,88	0,72	0,88	0,59	0,47	0,51
Indicatorul gradului de îndatorare	Capital împrumutat / Capital angajat (capitaluri proprii+ capital împrumutat) *100	45,1%	28,7%	22,0%	45,3%	23,9%	19,6%
Indicatorul acoperirea dobânzilor	Profit înaintea plății dobânzii nete și a impozitului pe profit / Cheltuieli nete cu dobândă	7,40	6,49	1,26	8,32	4,33	1,32
Viteza de rotație a stocurilor (Rulajul stocurilor)	Costul vânzărilor / Stocul mediu	5,07	4,51	4,50	3,5	3,7	3,2
Numărul de zile de stocare	Stocul mediu / Costul vânzărilor * 365	72	81	81	105	98	115
Viteza de rotație a debitorilor-clienți	Sold mediu clienți / Cifra de Afaceri * 365	66	72	98	69	67	96



API:
5CT-0440
5L-0352

LRQA:
ISO 9001
ISO 14001
OHSAS 18001

TUV:
PED/AD-2000 W0/W4/
TRD 100/102
Vd TUV

TMK EUROPEAN DIVISION Cod: FCU-01, Ed. 3 Rev. 2/2017

TUV CPR:
EN 10210-1,2
EN 10255

LR
DNV-GL Rules
RINA

LRQA:
ISO/TS 16949

Viteza de rotație a creditelor-furnizor	Sold mediu furnizori /costul vânzărilor* 365	52	69	75	94	94	106
Viteza de rotație a imobilizarilor corporale	Cifra de Afaceri / Imobilizari corporale	2,23	1,76	1,54	1,23	1,05	0,75
Viteza de rotație a activelor totale	Cifra de Afaceri / Active totale	0,93	0,91	0,76	0,79	0,69	0,51
Rentabilitatea capitalului angajat	Profit înaintea plății dobânzii nete și a impozitului pe profit / Capital angajat	0,07	0,05	0,01	0,09	0,03	0,01
Marja brută din vânzări	Profit brut din vânzări/ Cifra de Afaceri*100	19%	16%	14%	23%	16%	16%

1. Indicatori de lichiditate

Indicatorul lichidității curente (indicatorul capitalului circulant) și indicatorul lichidității imediate (test acid) exprimă de câte ori se cuprind datoriile curente în activele curente, respectiv în active curente mai puțin stocuri.

Valorile recomandate sunt în jur de 2, reflectând o capacitate a societății de acoperire a datoriilor curente din activele curente, și în principal din creanțe și lichidități. Valorile obținute în anul 2018 sunt mai mari față de perioada precedentă ca urmare a creșterii activelor curente într-o măsură mai mare decât a creșterii datoriilor curente. Datoriile curente au scăzut cu sumele de plată către PAO TMK pentru produsele metalurgice destinate comercializării precum și de scaderea creditelor pe termen scurt.

Valorile consolidate ale acestui indicator înregistrează creștere în anul 2018 față de perioadele precedente ca urmare creșterii activelor curente într-o măsură mai mare decât a creșterii datoriilor curente.

2. Indicatori de risc

Indicatorul gradului de îndatorare exprimă de câte ori se cuprinde capitalul împrumutat (datorii pe termen lung) în capitalurile proprii și reflectă structura de finanțare a societății la încheierea exercițiului financiar. Acest indicator a crescut ca urmare a creșterii creditelor bancare pe termen lung în urma tragerilor efectuate pentru creditul de investiții.

Indicatorul privind acoperirea dobânzilor determină de câte ori societatea poate achita cheltuielile cu dobândă.

Față de anul precedent, acest indicator a crescut ca urmare a creșterii profitului brut.

3. Indicatori de activitate

Numărul de zile de stocare indică numărul de zile în care bunurile sunt stocate în unitate. Acest indicator a scăzut nesemnificativ în anul 2018 față de anul precedent în concordanță cu creșterea vitezei de rotație a stocurilor.

Viteza de rotație a debitorilor-clienți (calculată în zile) exprimă numărul de zile până la data la care debitorii își achită datoriile către societate și arată astfel eficacitatea întreprinderii în colectarea creanțelor sale. Acest indicator a scăzut în anul 2018 față de anul 2017 ca urmare și a creșterii cifrei de afaceri.

Viteza de rotație a creditelor-furnizor (calculată în zile) exprimă numărul de zile de creditare pe care societatea îl obține de la furnizorii săi.

Acest indicator este mai mic decât viteza de rotație a clienților, datorită ponderii achizițiilor de materie primă (țagă) de la unicul furnizor TMK REȘITA pentru care plățile se fac în avans. Acest indicator a scăzut în anul 2018 la 59 de zile față de 69 zile în 2017.



API:
5CT-0440
5L-0352

LRQA:
ISO 9001
ISO 14001
OHSAS 18001

TUV:
PED/AD-2000 W0/W4/
TRD 100/102
Vd TUV

TMK EUROPEAN DIVISION Cod: FCU-01, Ed. 3 Rev. 2/2017

TUV CPR:
EN 10210-1,2
EN 10255

LR
DNV-GL Rules
RINA

LRQA:
ISO/TS 16949

Viteza de rotație a imobilizărilor corporale evaluează eficiența managementului imobilizărilor corporale prin examinarea valorii cifrei de afaceri generate prin exploatarea acestora. Acest indicator a crescut în 2018 față de anul 2017, ca urmare a creșterii cifrei de afaceri.

Viteza de rotație a activelor totale evaluează eficiența managementului activelor totale prin examinarea valorii cifrei de afaceri generate de activele societății. În anul 2018, acest indicator a crescut ca urmare a creșterii cifrei de afaceri.

4. Indicatori de profitabilitate

Rentabilitatea capitalului angajat reprezintă profitul pe care îl obține societatea la o unitate de resurse investite. Acest indicator a crescut față de anul 2017 datorită creșterii profitului brut

Marja bruta din vânzări este mai mare în anul 2018 față de anii precedenți ca urmare a creșterii volumului de vânzări precum și creșterii prețului mediu de vânzare.

Indicatori nefinanciari cheie de performanță - relevanți pentru activități specifice-individual

Indicatori	2018	2017	2016
Producția de țevi(to)	199.878	192.685	170.981
Vânzări de țevi (to)	200.565	185.614	169.917
Producție de țevi/Salariat (to/sal)	137,18	145,53	131,93
Vânzări de țevi/Salariat (to/sal)	137,66	140,19	131,11

Indicatori nefinanciari cheie de performanță - relevanți pentru activități specifice-consolidat

Indicatori	2017	2016	2015
Producția de țevi(to)	199.878	192.685	170.981
Vânzări de țevi (to)	200.446	185.416	169.806
Producție de țevi/Salariat (to/sal)	88,87	93,17	84,60
Vânzări de țevi/Salariat (to/sal)	89,13	89,66	84,02

Alte informații

S-au respectat obligațiile prevăzute de lege privind organizarea și conducerea corectă și la zi a contabilității și principiile contabilității.

S-au respectat regulile de întocmire a bilanțului contabil și în conformitate cu rezultatele inventarierii.

Bilanțul, contul de profit și pierdere și situațiile financiare anexe s-au întocmit prin preluarea corectă a conturilor sintetice și analitice din balanța de verificare.

Evidența contabilă este organizată în partidă dublă după metoda Maestru-Sah prin prelucrarea automată a datelor, cantitativ și valoric.

La începutul anului 2008, sistemul informatic și aplicațiile bazate pe FoxPro 2.6 au fost migrate în totalitate pe platforma SQL Server, iar legăturile între modulul de gestiuni și cel de fabricație/facturare a fost realizat în cursul anului 2008.

Subsistemul financiar-contabil, parte din sistemul informatic de gestiune al TMK-ARTROM SA, se compune din programe și proceduri specifice acestei activități, constituind aplicațiile pregătite pentru exploatarea curentă. Aplicațiile sunt scrise într-o configurație client-server, cu bazele de date administrate de un server Microsoft SQL 2000. Aplicațiile client sunt scrise în Microsoft Access sau C++ și sunt administrate și distribuite centralizat, de pe un server de fișiere.



API:
5CT-0440
5L-0352

LRQA:
ISO 9001
ISO 14001
OHSAS 18001

TUV:
PED/AD-2000 W0/W4/
TRD 100/102
Vd TUV

TMK EUROPEAN DIVISION Cod: FCU-01, Ed. 3 Rev. 2/2017

TUV CPR:
EN 10210-1,2
EN 10255

LR
DNV-GL Rules
RINA

LRQA:
ISO/TS 16949

Compartimentele de Contabilitate și Financiar exploatează aceste aplicații pe bază de conturi de acces personale pentru fiecare utilizator. Modulele au fost comasate, în sensul că mai multe programe existente în FoxPro au fost incluse într-un singur modul SQL. Din acest motiv, accesul utilizatorilor la informație este mai rapid, fiind nevoie de mai puține ieșiri din aplicație pentru a porni o aplicație nouă.

Drepturile de acces pe bazele de date sunt stabilite la nivel de server și sunt organizate pe grupuri (roluri) care înglobează utilizatori individuali. În acest fel, mutarea unui utilizator dintr-un grup în altul înseamnă în mod automat re-allocarea drepturilor de acces. Întreținerea și dezvoltarea bazelor de date și a programelor client se realizează de departamentul IT din cadrul societății. Baza de date se arhivează în mod automat la fiecare 6 ore, constituind astfel copii de siguranță sau elemente de comparație în caz de necesitate.

Relațiile dintre entitățile bazei de date sunt stabilite la nivel de server, cu aplicarea conceptului de integritate referențială. În acest fel, se asigură atât coerența datelor, cât și imposibilitatea ștergerii accidentale a unor informații, dacă există înregistrări care ar rămâne necorelate.

Baza de date este de tip OLAP (on-line analytical processing), furnizând date tuturor compartimentelor în timp real. Sistemul are o arhitectură care nu necesită transferul datelor sau arhivarea prin eliminarea înregistrărilor, lucru care asigură o viteză mai mare de acces la datele istorice.

Sistemul informatic suportă un număr nelimitat de utilizatori și este accesibil utilizatorilor autorizați prin Internet, fiind bazat pe modul de acces la server prin protocolul TCP/IP.

Securitatea și integritatea bazei de date se realizează prin facilitățile oferite de SQL Server (roluri, utilizatori, triggeri).

În anul 2009 s-a migrat de la SQL Server 2000 la SQL Server 2005, iar stațiile de lucru au fost integrate în Active Directory, permițând administrarea centralizată a conturilor de acces. S-a realizat modulul de raportare automată a producției și livrărilor.

În anul 2011 echipa Departamentului IT a dezvoltat o serie de noi aplicații în concordanță cu cerințele Top Management-ului:

- aplicația externă Rampa Auto a fost înlocuită de softul Tichete Auto, scris de programatorii departamentului IT. Aceasta este integrată în sistemul informatic al TMK și preia cantitatea direct de la cântarul auto, evitând astfel greșelile de tastare.
- modulul de raportări automate s-a completat cu raportul neconformităților și raportul comenzilor;
- etichetarea produselor s-a schimbat, afișând pe eticheta codul de bare care identifică fiecare pachet;
- aplicația 'Pachete' a fost modernizată și permite preluarea automată a cantităților de la cântarele electronice din secțiile producătoare și alocarea acestor cantități la pachete pe baza codurilor de bare;
- s-a instalat o platformă colaborativă de tip SharePoint pentru partajarea securizată de documente și informații între utilizatorii autorizați;
- Intranet-ul companiei a fost completat cu secțiuni care conțin documentația aplicațiilor, proceduri de lucru AQ, norme tehnice, cursuri practice de Excel, etc.

În anul 2013 s-a implementat modulul Payables (plăți către furnizori) sub forma de raport automat transmis de serverul de baze de date către utilizatori. De asemenea, s-a implementat o aplicație pentru gestionarea furnizorilor din Lista Furnizorilor Aprobați (LFA).

Departamentul IT s-a aliniat la dinamica evoluției mediilor de programare și echipamentelor de rețea de top, folosind tehnologii software și hardware de ultimă generație.

Aplicațiile existente au fost modificate la cerere în concordanță cu cerințele serviciilor implicate în utilizarea lor, pentru a le deservi cât mai eficient scopul.

Pe partea de sisteme s-a continuat achiziționarea de noi calculatoare în vederea înlocuirii celor vechi, în momentul de față existând o rețea de calculatoare capabile să ruleze fără probleme aplicațiile existente și ERP-ul societății.

Începând cu luna octombrie 2007, TMK-ARTROM SA utilizează pentru calculul obligațiilor salariale și evidență de personal, aplicația WIZSALARY, contractată de la firma WIZSALARY SOFTWARE SRL București. Începând cu luna ianuarie 2011, TMK-ARTROM SA utilizează pentru contabilitatea generală aplicația WIZCOUNT contractată de la firma WIZROM SOFTWARE SRL București pentru întocmirea bilanței de verificare, a registrului jurnal, a fișelor sah și a fișelor de cont.

Începând cu luna noiembrie 2016, s-a implementat cu societatea C.G.S. București, programul informatic „Sistem Integrat Microsoft Dynamics AX 2012”. Pentru anul 2016, contabilitatea generală s-a finalizat cu



API:
5CT-0440
5L-0352

LRQA:
ISO 9001
ISO 14001
OHSAS 18001

TUV:
PED/AD-2000 W0/W4/
TRD 100/102
Vd TUV

TMK EUROPEAN DIVISION Cod: FCU-01, Ed. 3 Rev. 2/2017

TUV CPR:
EN 10210-1,2
EN 10255

LR
DNV-GL Rules
RINA

LRQA:
ISO/TS 16949

aplicația WIZCOUNT. Cu 1 Ianuarie 2017, se va utiliza pentru activitatea operațională și financiar –contabilă doar Microsoft Dynamics AX 2012.

MS Dynamics AX este o soluție de afaceri care suportă atât procesele operaționale și administrative ale organizațiilor, această soluție unică vine cu localizare pentru România. AX Dynamics 2012 soluție R3 conține: AX Microsoft Dynamics 2012 R3 și pachetul de localizare pentru Romania dezvoltat de către CGS Europe. Pachetul standard a fost completat cu dezvoltări suplimentare de software pentru a îndeplini cerințele funcționale specifice ale TMK-Artrom SA și înlocuit și de a integra module tehnice și de producție informaționale. Managementul proiectului urmează metodologia Sure Step, special conceput de Microsoft pentru implementări soluții Dynamics.

Implementarea software-ului MS Dynamics AX 2012 a urmat etapele: proiectare, configurare, training key users, testare și acceptare, desfășurare, go live and go live support, dezvoltare de software și de integrare, manuale de utilizatori personalizate, migrarea.

Microsoft Dynamics AX este implementat în TMK-ARTROM și TMK REȘIȚA de la 1 noiembrie 2016 (Go live) și gestionează întreaga activitate a TMK-ARTROM respectiv TMK RESITA, cu excepția salarizării (WizSalary) și urmăririi cantitative și calitative a producției, care se face prin modulele sistemului dezvoltat intern. Datele colectate de sistemul intern sunt transferate în Dynamics AX printr-un modul de integrare, realizat special pentru acest scop.

6. GUVERNANTA CORPORATIVA

Conducerea TMK Artrom asigură respectarea în cadrul Codului de Guvernanța Corporativă aplicat voluntar de către Companie a principiilor incluse în **Codul de Guvernanța Corporativă al Bursei de Valori București**.

Principiile de guvernanța corporativă aplicate la nivelul societății sunt disponibile publicului și pot fi obținute pe site-ul Societății: www.tmk-artrom.eu.

TMK Artrom este Companie care face parte din grupul TMK, fiind controlată de către compania TMK-EUROPE (ce are ca unic actionar compania rusă-PAO TMK). Cu toate acestea, TMK Artrom este administrată și condusă ca o companie independentă respectând legislația privitoare la piața de capital și principiul protejării în mod egal al interesului fiecărui actionar.

TMK Artrom se străduiește în mod constant să asigure ca activitățile sale sunt în acord cu standardele globale de deschidere și transparență financiară. Aceasta abordare îmbunătățește credibilitatea Companiei în ochii investitorilor, partenerilor și autorităților statale.

Guvernanța corporativă a TMK Artrom a evoluat pozitiv de-a lungul timpului și este într-un continuu proces de modernizare în concordanță cu standardele internaționale.

Politica TMK Artrom este de promovare a unor standardelor profesionale și morale specifice activității desfășurate. În acest scop, în cadrul Companiei a fost elaborat și un pachet de normative interne (proceduri, politici și regulamente) care reglementează modul în care managementul Companiei înțelege să administreze aceste subiecte:

1. Codul de conduită - publicat pe pagina web a TMK Artrom, care stabilește reguli (standarde) de comportament etic și profesional ce trebuie respectate de angajați, indiferent de funcția acestora (inclusiv membrii Consiliului de Administrație, managementului sau Management Boardului), precum și de colaboratorii TMK Artrom;
2. Procedura privind prevenirea și semnalarea faptelor de corupție și Politică de transparență în recrutarea personalului - prin care au fost stabilite principiile anticorupție de bază și sistemul de raportare a eventualelor încălcări;



API:
5CT-0440
5L-0352

LRQA:
ISO 9001
ISO 14001
OHSAS 18001

TUV:
PED/AD-2000 W0/W4/
TRD 100/102
Vd TUV

TMK EUROPEAN DIVISION Cod: FCU-01, Ed. 3 Rev. 2/2017

TUV CPR: LR LRQA:
EN 10210-1,2 DNV-GL Rules ISO/TS 16949
EN 10255 RINA

3. Regulamentul cu privire la conflictul de interese - având ca obiectiv limitarea influenței intereselor private, personale ale angajaților asupra funcțiilor deținute de aceștia, deciziilor de afaceri luate, precum și asigurarea și respectarea unor standarde ridicate de management corporativ pe principii de deschidere, transparență și predictibilitate.

În ceea ce privește **sistemele de control și gestionare a riscurilor în relație cu procesul de raportare financiară**, TMK Artrom se asigură în permanență ca acestea sunt la cele mai înalte standarde. Astfel, controlul intern este procesul efectuat de Consiliul de Administrație, managementul și personalul Societății și este menit să asigure îndeplinirea obiectivelor Companiei, având în vedere: (i) eficacitatea și eficiența operațiilor; (ii) realitatea rapoartelor financiare; (iii) conformarea cu legile și regulamentele aplicabile în cadrul Companiei.

Gestiunea societății este controlată de acționari și de auditorii financiari, conform reglementărilor legale valabile în România.

Auditul intern se efectuează în baza prevederilor OUG 75/1999 privind activitatea de audit financiar, modificată și completată prin Legea nr. 162 din 6 iulie 2017 privind auditul statutar al situațiilor financiare anuale și al situațiilor financiare anuale consolidate și de modificare a unor acte normative, având rolul de a oferi asigurare privind eficacitatea sistemelor de management al riscurilor, de control și de guvernare, contribuind la obținerea valorii aditionale și oferind recomandări pentru îmbunătățirea acestora.

Funcția de audit intern constituie parte integrantă a sistemului de control intern al Companiei și este subordonată Directorului General TMK Artrom. Departamentul de Audit Intern și Analiza Riscurilor asistă conducerea TMK Artrom în realizarea obiectivelor stabilite de aceasta și furnizează evaluări obiective și detaliate cu privire la legalitatea, regularitatea, economicitatea, eficiența și eficacitatea activităților și operațiunilor desfășurate.

Obiectivele Departamentului de Audit Intern și Analiza Riscurilor, stabilite de comun acord cu conducerea Societății, sunt:

- (i) să furnizeze o evaluare independentă a eficienței și eficacității sistemului/ cadrului de control intern, implementat de către management;
- (ii) să evalueze buna administrare a fondurilor și păstrarea patrimoniului;
- (iii) să evalueze fiabilitatea sistemelor contabile și informatice;
- (iv) să ofere asigurarea că politicile și procesele entității sunt respectate în cadrul tuturor activităților desfășurate și structurilor implementate;
- (v) să ofere asigurarea că politicile, procesele și mecanismele de control sunt revizuite, astfel încât acestea să rămână suficiente și adecvate activității desfășurate de către entitate;
- (vi) să facă recomandări pentru îmbunătățirea continuă a sistemului de control intern, astfel încât acestea să funcționeze cu eficacitate optimă și să fie eficiente din punct de vedere al costurilor, reflectând practici de control adecvate;
- (vii) să ofere servicii de consultanță și consiliere, privind dezvoltarea de noi programe sau proceduri sau privind evaluarea riscului operațional care poate rezulta în cazul unor schimbări semnificative;
- (viii) să promoveze o coordonare efectivă cu activitatea auditorului extern în scopul de a reduce orice suprapunere a activităților.

TMK Artrom a implementat începând cu anul 2014 un proces formalizat de management al riscului, prin care se asigură identificarea, evaluarea și controlul riscurilor care ar putea afecta atingerea obiectivelor generale și subobiectivelor stabilite la nivelul fiecărei structuri din cadrul Companiei.

Managementul riscului reprezintă un element al sistemului de control intern, cu ajutorul căruia sunt identificate riscurile semnificative pentru activitățile desfășurate în cadrul TMK Artrom, scopul final



API:
5CT-0440
5L-0352

LRQA:
ISO 9001
ISO 14001
OHSAS 18001

TUV:
PED/AD-2000 W0/W4/
TRD 100/102
Vd TUV

TMK EUROPEAN DIVISION Cod: FCU-01, Ed. 3 Rev. 2/2017

TUV CPR: LR LRQA:
EN 10210-1,2 DNV-GL Rules ISO/TS 16949
EN 10255 RINA

fiind menținerea acestor riscuri la un nivel acceptat. Principalele obiective ale managementului riscului sunt: (i) să mențină amenințările în limitele acceptabile; (ii) să ia decizii adecvate de exploatare a oportunităților; (iii) să contribuie la îmbunătățirea performanțelor TMK Artrom.

În conformitate cu Legea contabilitatii nr 82/1991 a fost actualizată Decizia de control financiar preventiv cu Nr. 325 din 8.11.2011 prin Decizia nr 226 din 10.07.2018, prin care s-a reglementat organizarea și exercitarea controlului financiar preventiv la nivelul societății.

În domeniul Managementului Calității și al Mediului există proceduri de audit intern care verifică respectarea la nivelul întregii societăți a cerințele standardelor de referință ISO 9001, API Q1 și ISO 14001 și ale documentelor proprii, a modului în care se implementează și se mențin eficient.

Anual se realizează și controlul patrimoniului prin realizarea inventarierii anuale prin decizia conducerii Societății și cu stabilirea unui program de inventariere anual.

Raportările financiare întocmite cu respectarea legislației naționale, întocmite de TMK Artrom și TMK-RESITA sunt auditate de către Ernst & Young, precum și raportările anuale întocmite în vederea consolidării situațiilor financiare la nivelul grupului TMK.

Adunarea Generală a Actionarilor este organul de conducere al Societății, fiind organul de conducere care decide asupra activității Societății și asigură politica economică și comercială. Adunările generale sunt ordinare și extraordinare.

Adunarea Generală Ordinară se întrunește cel puțin o dată pe an, în cel mult 4 luni de la încheierea exercitiului financiar și are următoarele atribuții:

- (i) discută, aprobă sau modifică situațiile financiare anuale, pe baza rapoartelor prezentate de Consiliul de Administrație, de auditorul financiar și fixează dividendul;
- (ii) alege sau revocă membrii Consiliului de Administrație, le stabilește remunerația și se pronunță asupra gestiunii acestora;
- (iii) stabilește prerogativele și atribuțiile Consiliului de Administrație;
- (iv) aprobă bugetul de venituri și cheltuieli și programul de activitate;
- (v) hotărăște gajarea, închirierea sau desființarea uneia sau mai multor unități ale Societății;
- (vi) numește sau revocă auditorul financiar și fixează durata minimă a contractului de audit financiar.

Adunarea Generală Extraordinară se întrunește ori de câte ori este necesar și hotărăște cu privire la:

- (i) schimbarea formei juridice a Societății;
- (ii) mutarea sediului Societății;
- (iii) modificarea obiectului de activitate al Societății;
- (iv) prelungirea duratei Societății;
- (v) majorarea capitalului social;
- (vi) reducerea capitalului social sau reîntregirea acestuia prin emisiunea de acțiuni;
- (vii) fuziunea cu alte societăți sau divizarea;
- (viii) dizolvarea anticipată a Societății;
- (ix) emisiunea de obligațiuni;
- (x) conversia acțiunilor dintr-o categorie în cealaltă;
- (xi) conversia unei categorii de obligațiuni în altă categorie sau în acțiuni;
- (xii) orice altă modificare a Actului Constitutiv sau orice altă hotărâre pentru care este cerută aprobarea Adunării Generale Extraordinare;
- (xiii) următoarele atribuții sunt delegate prin Actul Constitutiv al Societății Consiliului de Administrație:
 - mutarea sediului Societății;
 - modificarea obiectului de activitate cu excepția obiectului principal de activitate;



API:
5CT-0440
5L-0352

LRQA:
ISO 9001
ISO 14001
OHSAS 18001

TUV:
PED/AD-2000 W0/W4/
TRD 100/102
Vd TUV

TMK EUROPEAN DIVISION Cod: FCU-01, Ed. 3 Rev. 2/2017

TUV CPR:
EN 10210-1,2
EN 10255

LR
DNV-GL Rules
RINA

LRQA:
ISO/TS 16949

- înființarea sau desființarea unor sedii secundare, sucursale, agenții, reprezentanțe sau alte asemenea unități fără personalitate juridică.

Adunările generale vor fi convocate ori de câte ori este necesar de către Consiliul de Administrație iar adunarea generală extraordinară poate fi convocată și de un număr de acționari care individual sau cumulativ reprezintă cel puțin 5% din valoarea capitalului social. Convocarea va fi efectuată în conformitate cu prevederile Actului Constitutiv, al Legii 31/1990 și ale regulamentelor aplicabile societăților ale căror valori mobiliare sunt admise la tranzacționare.

Drepturile acționarilor și modurile de exercitare ale acestora sunt cele prevăzute de legislația relevantă.

Societatea este administrată de un Consiliu de Administrație format din 7 membri aleși de adunarea generală a acționarilor pe un mandat de 4 ani care poate fi reînnoit. Actualul Consiliu de Administrație are mandat pentru perioada 25.04.2018-25.04.2022.

La data de 31.12.2018 Consiliul de Administrație avea următoarea componență:

1. Andrey Zimin - Președinte al Consiliului de Administrație
2. Adrian Popescu – membru/Director General
3. Mikhail Albertovich Surif – membru
4. Andrey Parkhomchuk – membru
5. Olga Nikolaeva – membru
6. Florin-Tudor Tat - membru independent
7. Vlad Nastase – membru independent.

CV-urile membrilor Consiliului de Administrație al TMK Artrom sunt disponibile pe site-ul societății la adresa http://www.tmk-artrom.eu/tmkartrom_bordofdirector. În plus, informații suplimentare găsiți și în secțiunea 4.1 din prezentul raport.

Consiliul de Administrație este însărcinat cu îndeplinirea tuturor actelor necesare și utile pentru realizarea obiectului de activitate al Societății cu excepția prerogativelor rezervate exclusiv Adunării Generale a Acționarilor sau a atribuțiilor delegate directorilor Societății.

Consiliul de Administrație are următoarele competente de bază care nu pot fi delegate directorilor:

- a) stabilirea direcțiilor principale de activitate și de dezvoltare a Societății;
- b) stabilirea sistemului contabil și de control financiar și aprobarea planificării financiare;
- c) numirea și revocarea directorilor și stabilirea remunerației lor;
- d) supravegherea activității directorilor;
- e) pregătirea raportului anual, organizarea Adunării Generale a Acționarilor și implementarea hotărârilor acesteia;
- f) introducerea cererii privind deschiderea procedurii insolvenței.

Consiliul de Administrație se întrunește cel puțin o dată la 3 luni dar și la cererea motivată a oricărui 2 membri sau a Directorului General. Consiliul de Administrație reprezintă Societatea numai în relațiile cu Directorul General și ceilalți directori.

În implementarea atribuțiilor sale, Consiliul de Administrație a creat la data de 25.04.2018 comitetul de audit ale cărui atribuții sunt să decidă asupra tuturor problemelor destinate comitetului în conformitate cu legile și reglementările semnificative.

Fără a prejudicia responsabilitatea membrilor Consiliului de Administrație, managerilor sau altor membri care sunt numiți de către Adunarea generală a Acționarilor sau Consiliului de Administrație, Comitetul are următoarele îndatoriri:



API:
5CT-0440
5L-0352

LRQA:
ISO 9001
ISO 14001
OHSAS 18001

TUV:
PED/AD-2000 W0/W4/
TRD 100/102
Vd TUV

TMK EUROPEAN DIVISION Cod: FCU-01, Ed. 3 Rev. 2/2017

TUV CPR:
EN 10210-1,2
EN 10255

LR
DNV-GL Rules
RINA

LRQA:
ISO/TS 16949

- (i) monitorizează procesul de raportare financiară și transmite recomandări sau propuneri pentru a asigura integritatea;
- (ii) informează Consiliul de Administrație cu privire la rezultatul auditului statutar și explică cum auditul statutar a contribuit la integritatea raportării financiare și care a fost rolul Comitetului în proces;
- (iii) monitorizează eficacitatea controlului de calitate intern al Companiei, sistemelor de managementul riscului și audit intern referitor la raportarea financiară a Companiei, fără a încălca independența acestuia;
- (iv) analizează rapoartele de audit intern și transmite recomandări sau propuneri legat de eficacitatea și performanța auditului intern;
- (v) monitorizează auditul statutar al situațiilor financiare anuale și consolidate, în special, performanța sa, ținând cont orice descoperiri și concluzii ale oricăror controale și/sau inspecții ale auditorului statutar realizat în conformitate cu prevederile legale de către autoritatea competentă;
- (vi) revizuieste și monitorizează independența auditorilor statutari sau firmelor de audit în conformitate cu prevederile legale, și în mod special oportunitatea furnizării de servicii non-audit Companiei în conformitate cu articolul 71 paragraful (1) din Legea 162/2017 și articolul 5 al Regulamentului 537/2014;
- (vii) informează imediat Consiliul de Administrație și directorul general oricând Comitetul consideră că independența și obiectivitatea auditorilor statutari sau firmelor de audit poate fi afectată;
- (viii) răspund pentru procedura de selecție al auditorilor statutari sau firmelor de audit și recomandă Consiliului de Administrație auditoria statutari sau firma de audit pentru a fi numiți în conformitate cu articolul 16 al Regulamentului 537/2014;
- (ix) asigură cooperarea eficientă între serviciul de audit intern și autorii externi ai Companiei. În 2018 au fost 2 sedințe ale Comitetului de Audit, cu prezenta a 100% din numărul membrilor.

Prerogativele de conducere a Societății sunt delegate de către acționari prin Actul Constitutiv către Directorul General și șase directori adjuncți:

1. Adrian Popescu – Director General (CEO)-Presedintele Comitetului Director
2. Vaduva Cristiana – Director General Adjunct Economic-Contabilitate
3. Drinciu Cristian – Director General Adjunct Operațiuni
4. Mustata Valeru – Director General Adjunct Comercial, Logistica și Administrativ
5. Chernyy Evgeny – Director general Adjunct Financiar
6. Pavlov Alexandru – Director general Adjunct Achiziții
7. Constantin Neacsu - Director Executiv al Uzinei.

CV-urile directorilor TMK Artrom sunt disponibile pe site-ul Societății la adresa http://www.tmk-artrom.eu/tmkartrom_managementboard. În plus, informații suplimentare cu privire la aceștia și la modalitatea de funcționare a lor găsiți la secțiunea 4.2 din prezentul raport.

În anul 2018 au avut loc 11 ședințe ale Consiliului de Administrație având următoarele subiecte:

Date	Subiecte discutate
8/02/2018	<ol style="list-style-type: none"> 1. Rapoarte economice individuale și consolidate ale trimestrului IV 2017. 2. Rezultatele Financiare individuale și consolidate anuale preliminare la 31.12.2017, conform Regulamentului ASF nr.1/2006. 3. Publicarea în conformitate cu prevederile legale a rezultatelor financiare individuale și consolidate preliminare la 31.12.2017, principalii indicatori preliminari pentru anul 2017. <p>Prezent: Adrian Popescu, Mikhail Surif, Olga Nikolaeva, Zimin Andrey (a dat procura D-lui Surif)</p>



API:
5CT-0440
5L-0352

LRQA:
ISO 9001
ISO 14001
OHSAS 18001

TUV:
PED/AD-2000 W0/W4/
TRD 100/102
Vd TUV

TMK EUROPEAN DIVISION Cod: FCU-01, Ed. 3 Rev. 2/2017

TUV CPR: LR LRQA:
EN 10210-1,2 DNV-GL Rules ISO/TS 16949
EN 10255 RINA

Date	Subiecte discutate
21/02/2018	<p>Propunerea PAO TMK facuta in calitate de consultant, de a participa la programul de asigurare globala al TMK pentru asigurarea intregului patrimoniu si pentru asigurarea impotriva pierderilor generate de intreruperea activitatii pentru 2018.</p> <p>Prezent: Zimin Andrey Zimin, Adrian Popescu, Olga Nikolaeva,</p>
05/03/2018	<p>Convocatorul Adunarii Generale a Actionarilor.</p> <p>Prezent: Zimin Andrey Zimin, Adrian Popescu, Mikhail Surif</p>
07/03/2018	<p>Bonusul de performanta pentru management pentru anul 2017.</p> <p>Prezent: Zimin Andrey Zimin, Adrian Popescu, Olga Nikolaeva,</p>
26/03/2018	<ol style="list-style-type: none"> 1. Raportul de gestiune al Consiliului de Administratie pentru anul 2017 si inaintarea lui spre aprobarea AGA. 2. Situatiile financiare anuale individuale si consolidate, intocmite conform IFRS pentru anul 2017 in vederea trimiterii lor spre discutia si aprobarea AGA precum si a propunerii CA catre Adunarea Generala a Actionarilor privind repartizarea profitului catre fondul de rezerva, alte rezerve pentru profit reinvestit, pentru acoperirea pierderilor contabile din anii precedenti si raportarea diferentei de profit nerepartizat. 3. Propunerea catre Adunarii Generale a Actionarilor pentru descarcarea de gestiune a membrilor Consiliului de Administratie pentru anul financiar 2017. 4. Aprobarea propunerii bugetului de venituri si cheltuieli si a programului de activitate pentru anul 2018 si inaintarea lui spre aprobarea AGA. 5. Analiza rezultatelor programului de investitii pentru anul 2017. 6. Propunerea programului de investitii pentru anul 2018 si inaintarea lui spre aprobarea AGA. 7. Aprobarea propunerii plafoanelor de credit pentru anul 2018, inclusive a prelungirii contractelor de credit care expira in anul 2017 si a noilor surse de finantare a capitalului circulant necesare in 2018. 8. Modificarea Manualului de politici contabile pregatite in conformitate cu Standardele Internationale de raportare financiara (IFRS). <p>Prezent: Zimin Andrey Zimin, Adrian Popescu, Olga Nikolaeva, Mikhail Surif</p>
25/04/2018	<ol style="list-style-type: none"> 1. Alegerea Comitetului de Audit si remuneratia membrilor independenti; 2. Regulamentul Comitetului de Audit. 3. Rapoarte economice trimestriale- analiza si aprobarea rezultatelor economice ale trimestrului I 2018. 4. Rezultate financiare individuale si consolidate pe 3 luni incheiate la 31.03.2018, conform Regulamentului ASF nr.1/2006. 5. Publicarea in conformitate cu prevederile legale a rezultatelor financiare individuale si consolidate pe 3 luni incheiate la 31.03.2018. <p>Prezent: Zimin Andrey Zimin, Adrian Popescu, Mikhail Surif, Olga Nikolaeva, Tat Florin-Tudor, Vlad Nastase</p>
07/08/2018	<ol style="list-style-type: none"> 1. Rapoarte economice trimestriale- analiza si aprobarea rezultatelor economice ale trimestrului II 2018. 2. Raportului Administratorului si a Rezultatelor financiare individuale si consolidate pe 6 luni incheiate la 30.06.2018, conform Regulamentului ASF nr.5/2018 3. Publicarea in conformitate cu prevederile legale a rezultatelor financiare individuale si consolidate pe 6 luni incheiate la 30.06.2018. <p>Prezent: Zimin Andrey Zimin, Adrian Popescu, Mikhail Surif, Olga Nikolaeva, Tat Florin-</p>



API:
5CT-0440
5L-0352

LRQA:
ISO 9001
ISO 14001
OHSAS 18001

TUV:
PED/AD-2000 W0/W4/
TRD 100/102
Vd TUV

TUV CPR:
EN 10210-1,2
EN 10255

LR
DNV-GL Rules
RINA

LRQA:
ISO/TS 16949

Date	Subiecte discutate
	Tudor, Vlad Nastase
09/10/2018	<p>1. Contractul de credit („Facilitate BANCA TRANSILVANIA”) care va fi incheiat TMK Artrom, in calitate de imprumutat si garant si TMK-RESITA in calitate de garant, cu BANCA TRANSILVANIA SA („BANCA TRANSILVANIA”), in calitate de creditor, conform caruia BANCA TRANSILVANIA va pune la dispozitia imprumutatului un plafon de credit care permite accesarea urmatoarelor facilitati: 1. linie de credit; 2. Emitere SGB; 3. Emitere acreditive, in suma maxima a Facilitatii de 20.000.000 EUR („Suma Facilitatii BANCA TRANSILVANIA”) pentru finantarea nevoilor de capital circulant, cu scadenta pina la 7.11.2019, in termenii si conditiile agreeate de parti.</p> <p>2. In vederea asigurarii rambursarii integrale si a indeplinirii de catre Societate a obligatiilor sale (pe toata durata existentei acestora) din Facilitatea BANCA TRANSILVANIA, se vor constitui urmatoarele garantii in favoarea BANCA TRANSILVANIA:</p> <ul style="list-style-type: none"> i. Garantie corporativa emisa de PAO TMK Rusia; ii. Contract de ipoteca mobiliara asupra incasarilor prezente si viitoare si soldului contului curent si a subconturilor deschise de TMK Artrom la Banca Transilvania („Ipoteca mobiliara pe Conturi BANCA TRANSILVANIA”) iii. Fideiusiune (garantie personala) emisa de TMK RESITA. <p>3. Imputernicirea cu puteri si autoritate depline de a reprezenta Societatea pentru (i) semnarea facilitatii BANCA TRANSILVANIA, si a ipotecii mobiliare pe Conturi BANCA TRANSILVANIA (impreuna „Contractele BANCA TRANSILVANIA”) precum si a oricaror acte aditionale aferente contractelor BANCA TRANSILVANIA, (ii) negocierea cu diligena, in numele si pe seama Societatii, cu cele mai bune abilitati ale sale, orice alti termeni si conditii ale contractelor BANCA TRANSILVANIA neprecizati expres in aceste rezolutii (inclusiv, dar fara a se limita la: modalitatile de rambursare si a datelor de rambursare a Facilitatii BANCA TRANSILVANIA, prelungirea duratei acesteia, conversia creditului in orice alta moneda, modificarea structurii garantiilor, stabilirea costurilor aferente Facilitatii BANCA TRANSILVANIA), (iii) semnarea si/sau trimiterea tuturor documentelor si notificarilor (inclusiv, daca este cazul, oricarei solicitari de utilizare) care trebuie semnate si/sau expediate de catre Societate in conformitate si/sau in legatura cu Contractele BANCA TRANSILVANIA, si (iv) semnarea, intocmirea, depunerea, trimiterea si primirea oricaror alte documente in legatura cu efectuarea oricaror alte formalitati si actiuni necesare pentru corecta implementare si desfasurare a Contractelor BANCA TRANSILVANIA, inclusiv, dar fara a fi limitat la, inregistrarea ipotecii mobiliare conturi BANCA TRANSILVANIA la Arhiva Electronica pentru Garantii Reale Mobiliare, a urmatoarelor persoane, conform act constitutiv:</p> <ul style="list-style-type: none"> (i) de catre Directorul General Dl Adrian Popescu, (... <i>date personale</i>), actionand individual; sau (ii) de catre Directorul General Adjunct Operatiuni Dl Cristian Drinciu (...<i>date personale</i>)– (prima semnatura) actionand impreuna cu Directorul General Adjunct Economic-Contabilitate Dna Cristiana Vaduva (...<i>date personale</i>) (a doua semnatura), sau (iii) de catre Directorul General Adjunct Comercial-Logistica-Administrativ Dl Valeru Mustata (... <i>date personale</i>) (prima semnatura) actionand impreuna cu Directorul General Adjunct Economic-Contabilitate Dna Cristiana Vaduva (...<i>date personale</i>), (a doua semnatura), sau (iv) de catre Directorul General Adjunct Financiar Dl Chernyy Evgeny (...<i>date personale</i>), (prima semnatura) actionand impreuna cu Directorul General Adjunct Economic-Contabilitate Dna Cristiana Vaduva (...<i>date personale</i>), (a doua semnatura), sau (v) de catre Directorul General Adjunct Achizitii Dl Alexander Pavlov (...<i>date personale</i>), (prima semnatura) (prima semnatura) actionand impreuna cu Directorul General Adjunct Economic-Contabilitate Dna Cristiana Vaduva (...<i>date personale</i>), (a doua semnatura), sau (vi) de catre Directorul Executiv Uzina al TMK Artrom Dl Constantin Neacsu



API:
5CT-0440
5L-0352

LRQA:
ISO 9001
ISO 14001
OHSAS 18001

TUV:
PED/AD-2000 W0/W4/
TRD 100/102
Vd TUV

TUV CPR:
EN 10210-1,2
EN 10255

LR
DNV-GL Rules
RINA

LRQA:
ISO/TS 16949

Date	Subiecte discutate
	<p>(...date personale) (prima semnatura) actionand impreuna cu Directorul General Adjunct Economic-Contabilitate Dna Cristiana Vaduva (...date personale) ,(a doua semnatura).</p> <p>(vii) Domnul Adrian Popescu isi poate delega puterile conferite in baza punctului (iii) si punctului (iv) de mai sus oricaror terti, la alegerea sa.</p> <p>4. Punctul (4). Convocatorul Adunarii Generale a Actionarilor.</p> <p>Prezent: Zimin Andrey Zimin, Adrian Popescu, Mikhail Surif, Olga Nikolaeva, Tat Florin-Tudor, Vlad Nastase</p>
12/11/2018	<p>1. Rapoarte economice trimestriale- analiza si aprobarea rezultatelor economice ale trimestrului III 2018.</p> <p>2. Rezultatele financiare individuale si consolidate pe 9 luni incheiate la 30.09.2018, conform Regulamentului ASF nr.5/2018.</p> <p>3. Publicarea in conformitate cu prevederile legale a rezultatelor financiare individuale si consolidate pe 9 luni incheiate la 30.09.2018;</p> <p>4. Convocatorul Adunarii Generale a Actionarilor.</p> <p>Prezent: Zimin Andrey Zimin, Adrian Popescu, Mikhail Surif, Olga Nikolaeva, Tat Florin-Tudor, Vlad Nastase</p>
14/11/2018	<p>Convocatorul Adunarii Generale a Actionarilor.</p> <p>Prezent: Zimin Andrey Zimin, Adrian Popescu, Mikhail Surif, Olga Nikolaeva, Tat Florin-Tudor, Vlad Nastase</p>
28/11/2018	<p>1. Achizitia de catre TMK Artrom a 100% din actiunile societatii TMK Italia de la actualul actionar TMK Global.</p> <p>2. Pretului de achizitie in baza raportului de evaluare efectuat de societatea de evaluatori DARIAN SA.</p> <p>3. Imputernicirea deplina a dlui Adrian Popescu, in calitate de Director General, sa indeplineasca toate formalitatile necesare pentru a perfecta achizitia, orice formalitati legale, de a se prezenta si semna orice document inclusiv dar fara a se limita la imputerniciri, declaratii, contracte, cu si in fata oricarui tert inclusiv dar fara a se limita la autoritati fiscale si/sau judiciare, notari publici, autoritati locale si guvernamentale.</p> <p>Prezent: Zimin Andrey Zimin, Adrian Popescu, Mikhail Surif, Olga Nikolaeva, Tat Florin-Tudor, Vlad Nastase</p>

In ceea ce priveste **politica de diversitate**, TMK Artrom cat si Grupul TMK la nivel general, sustin diversitatea in cadrul Societatii precum si in cadrul tuturor societatilor din Grup. Astfel, politica de diversitate este aplicata atat organelor de conducere cat si la nivelul intregii Societati, politica de diversitate avand in vedere atat varsta cat si genul, educatia si experienta profesionala.

Politica de diversitate a Societatii este aplicata Consiliului de Administratie. Astfel, dupa cum se poate observa, Consiliul de Administratie este compus din femei si barbati, cu experiente profesionale diferite (legal, economic, tehnic), nationalitati diferite.

In ceea ce priveste stadiul conformarii Societatii cu prevederile Codului de Guvernanta Corporativa al BVB, se va avea in vedere tabelul anexat prezentului raport.

Declarația privind conformitatea cu Codul



API:
5CT-0440
5L-0352

LRQA:
ISO 9001
ISO 14001
OHSAS 18001

TUV:
PED/AD-2000 W0/W4/
TRD 100/102
Vd TUV

TMK EUROPEAN DIVISION Cod: FCU-01, Ed. 3 Rev. 2/2017

TUV CPR: LR LRQA:
EN 10210-1,2 DNV-GL Rules ISO/TS 16949
EN 10255 RINA

Stadiul conformării cu prevederile Codului de Guvernanță Corporativă al BVB până la 31 decembrie 2018:

	Prevederile din cod	Respectă	Nu respectă sau respectă parțial	Motivul pentru neconformitate	Termen rectificare
A1	Toate societățile trebuie să aibă un regulament intern al Consiliului care include termenii de referință/responsabilitățile Consiliului și funcțiile cheie de conducere ale societății, și care aplică, printre altele, Principiile Generale din Secțiunea A	<p>In Actul Constitutiv al Societății sunt prevazute detaliat reguli de organizare și funcționare ale conducerii Executive/ Consiliului de Administratie/ Adunarii Generale a Actionarilor.</p> <p>Mai mult, in februarie 2019, TMK Artrom a aprobat Regulamentul Consiliului de Administratie care include si dispozitii relevante privind compunerea, alegerea si functionarea Consiliului de Administratie, inclusiv gestionarea conflictelor de interese. Societatea are de asemenea un Cod de Conduită si Guvernanța Corporativă care conține termenii de referință, responsabilitățile conducerii executive, ale Consiliului de Administratie și Adunarii Generale a Actionarilor și funcțiile cheie de conducere. Acești termeni de referință / responsabilități sunt aduși la cunoștința publicului prin intermediul Raportului Anual publicat pe site-ul Companiei la Secțiunea „Relații cu Investitorii”. Aceste</p>			



API:
5CT-0440
5L-0352

LRQA:
ISO 9001
ISO 14001
OHSAS 18001

TUV:
PED/AD-2000 W0/W4/
TRD 100/102
Vd TUV

TMK EUROPEAN DIVISION Cod: FCU-01, Ed. 3 Rev. 2/2017

TUV CPR:
EN 10210-1,2
EN 10255

LR
DNV-GL Rules
RINA

LRQA:
ISO/TS 16949

	Prevederile din cod	Respectă	Nu respectă sau respectă parțial	Motivul pentru neconformitate	Termen rectificare
		rapoarte, regulamentul Consiliului de Administratie, Actul Constitutiv, Codul de Conduită și Codul de Guvernanță Corporativă sunt publicate pe site-ul Companiei la <i>Sectiunea: RELATIA CU INVESTITORII - GUVERNANȚA CORPORATIVĂ.</i>			
A2	Prevederi pentru gestionarea conflictelor de interese trebuie incluse în regulamentul Consiliului. În orice caz, membrii Consiliului trebuie să notifice Consiliul cu privire la orice conflicte de interese care au survenit sau pot surveni și să se abțină de la participarea la discuții (inclusiv prin neprezentare, cu excepția cazului în care neprezentarea ar împiedica formarea cvorumului) și de la votul pentru adoptarea unei hotărâri privind chestiunea care dă naștere conflictului de interese respectiv.	<p>În ceea ce privește gestionarea conflictelor de interese, fiecare membru al Consiliului de Administrație se asigură de evitarea unui conflict de interese direct sau indirect cu Societatea, iar în cazul apariției unui astfel de conflict, anunța imediat Consiliul și se abține de la dezbaterile și votul asupra chestiunilor respective, în conformitate cu prevederile legale în vigoare.</p> <p>Prevederile pentru gestionarea conflictelor de interese sunt publicate pe site-ul Societății în Regulamentul Consiliului de Administrație, Codul de Conduită, în <i>Sectiunea -RELATIA CU INVESTITORII - GUVERNANȚA CORPORATIVĂ.</i></p> <p>Mai mult, în februarie 2019, TMK Artrom a aprobat Regulamentul Consiliului de</p>			



API:
5CT-0440
5L-0352

LRQA:
ISO 9001
ISO 14001
OHSAS 18001

TUV:
PED/AD-2000 W0/W4/
TRD 100/102
Vd TUV

TUV CPR:
EN 10210-1,2
EN 10255

LR
DNV-GL Rules
RINA

LRQA:
ISO/TS 16949

	Prevederile din cod	Respectă	Nu respectă sau respectă parțial	Motivul pentru neconformitate	Termen rectificare
		Administratie care include si dispozitii relevante privind gestionarea conflictelor de interese.			
A3	Consiliul de Administrație sau Consiliul de Supraveghere trebuie să fie format din cel puțin cinci membri.	Consiliul de Administrație al TMK Artrom este format din 7 membri (dintre care, 2 membri independenți) cu un mandat actual valabil până la 25 Aprilie 2022. Mai multe informații se regăsesc în Raportul Anual și pe pagina de internet a Societății în <i>Secțiunea: RELATIA CU INVESTITORII - GVERNANȚA CORPORATIVĂ</i>			
A4	Majoritatea membrilor Consiliului de Administrație trebuie să nu aibă funcție executivă. Cel puțin un membru al Consiliului de Administrație sau al Consiliului de Supraveghere trebuie să fie independent în cazul societăților din Categoria Standard. În cazul societăților din Categoria Premium, nu mai puțin de doi membri neexecutivi ai Consiliului de Administrație sau ai Consiliului de Supraveghere trebuie să fie independenți. Fiecare membru independent al Consiliului de Administrație sau al Consiliului de Supraveghere, după caz, trebuie să depună o declarație la momentul nominalizării sale în vederea alegerii sau realegerii, precum și atunci când survine orice schimbare a	Consiliul de Administrație al TMK Artrom este format din 7 membri. Informația referitoare la această prevedere este publicată în Raportul Anual în secțiunea RELATIA CU INVESTITORII - RAPOARTE =și pe pagina de internet a Societății în <i>Secțiunea: RELATIA CU INVESTITORII - GVERNANȚA CORPORATIVĂ</i> . Președintele Comitetului Director este Director General și membru în Consiliul de Administrație. ceilalți membri ai Consiliului de Administrație nu au funcții executive. TMK Artrom are 2 membri independenți în Consiliul de Administrație.			



API:
5CT-0440
5L-0352

LRQA:
ISO 9001
ISO 14001
OHSAS 18001

TUV:
PED/AD-2000 W0/W4/
TRD 100/102
Vd TUV

TMK EUROPEAN DIVISION Cod: FCU-01, Ed. 3 Rev. 2/2017

TUV CPR:
EN 10210-1,2
EN 10255

LR
DNV-GL Rules
RINA

LRQA:
ISO/TS 16949

	Prevederile din cod	Respectă	Nu respectă sau respectă parțial	Motivul pentru neconformitate	Termen rectificare
	statutului său, indicând elementele în baza cărora se consideră că este independent din punct de vedere al caracterului și judecății sale.				
A5	Alte angajamente și obligații profesionale relativ permanente ale unui membru al Consiliului, inclusiv poziții executive și neexecutive în Consiliul unor societăți și instituții non-profit, trebuie dezvăluite acționarilor și investitorilor potențiali înainte de nominalizare și în cursul mandatului său.	Aceste informații sunt disponibile în Raportul Anual, precum și în CV -rile membrilor Consiliului de Administrație prezentate pe site-ul Societății la <i>Sectiunea-RELAȚIA CU INVESTITORII - GUVERNANȚA CORPORATIVĂ - Consiliul de Administrație.</i>			
A6	Orice membru al Consiliului trebuie să prezinte Consiliului informații privind orice raport cu un acționar care deține direct sau indirect acțiuni reprezentând peste 5% din toate drepturile de vot. Această obligație se referă la orice fel de raport care poate afecta poziția membrului cu privire la chestiuni decise de Consiliu.	Informațiile sunt prezentate în Raportul anual.			
A7	Societatea trebuie să desemneze un secretar al Consiliului responsabil de sprijinirea activității Consiliului.	TMK Artrom a desemnat un Secretar al Consiliului de Administrație prin Decizia Consiliului de Administrație.			



API:
5CT-0440
5L-0352

LRQA:
ISO 9001
ISO 14001
OHSAS 18001

TUV:
PED/AD-2000 W0/W4/
TRD 100/102
Vd TUV

TMK EUROPEAN DIVISION Cod: FCU-01, Ed. 3 Rev. 2/2017

TUV CPR:
EN 10210-1,2
EN 10255

LR
DNV-GL Rules
RINA

LRQA:
ISO/TS 16949

	Prevederile din cod	Respectă	Nu respectă sau respectă parțial	Motivul pentru neconformitate	Termen rectificare
A8	Declarația privind guvernanța corporativă va informa dacă a avut loc o evaluare a Consiliului sub conducerea Președintelui sau a comitetului de nominalizare și, în caz afirmativ, va rezuma măsurile cheie și schimbările rezultate în urma acesteia. Societatea trebuie să aibă o politică/ghid privind evaluarea Comitetului cuprinzând scopul, criteriile și frecvența procesului de evaluare.	Activitatea Consiliului de Administratie pentru anul 2018 a fost evaluata conform raportului emis de Presedintele Consiliului de Administratie. Activitatea Consiliului de Administratie este evaluată anual pe baza indicatorilor economico-financiari. Gradul de îndeplinire a indicatorilor economico-financiari este prezentat în Raportul Anual. După aprobarea Raportului Anual, Adunarea Generala a Actionarilor a aprobat descarcarea de gestiune a administratorilor. Hotararea Adunarea Generala a Actionarilor este publicată pe site-ul Companiei la <i>Secțiunea - RELAȚIA CU INVESTITORII</i> .			
A9	Declarația privind guvernanța corporativă trebuie să conțină informații privind numărul de întâlniri ale Consiliului și comitetelor în cursul ultimului an, participarea administratorilor (în persoană și în absență) și un raport al Consiliului și comitetelor cu privire la activitățile acestora.	Raportul Anual cuprinde informații despre activitatea Consiliului de Administratie si a Comitetului de Audit (număr de ședințe, activități derulate).			
A10	Declarația privind guvernanța corporativă trebuie să cuprindă informații referitoare la numărul exact de	Declarația privind guvernanța corporativă si Raportul Anual cuprind informații cu			



API:
5CT-0440
5L-0352

LRQA:
ISO 9001
ISO 14001
OHSAS 18001

TUV:
PED/AD-2000 W0/W4/
TRD 100/102
Vd TUV

TMK EUROPEAN DIVISION Cod: FCU-01, Ed. 3 Rev. 2/2017

TUV CPR:
EN 10210-1,2
EN 10255

LR
DNV-GL Rules
RINA

LRQA:
ISO/TS 16949

	Prevederile din cod	Respectă	Nu respectă sau respectă parțial	Motivul pentru neconformitate	Termen rectificare
	membri independenți din Consiliul de Administrație sau din Consiliul de Supraveghere.	privire la numărul membrilor Consiliului de Administrație, care sunt independenți (2) și care nu sunt independenți (5) și repartizarea acestora pe criteriul executiv/neexecutiv.			
A11	Consiliul societăților din Categoria Premium trebuie să înființeze un comitet de nominalizare format din persoane fără funcții executive, care va conduce procedura nominalizărilor de noi membri în Consiliu și va face recomandări Consiliului. Majoritatea membrilor comitetului de nominalizare trebuie să fie independentă.	Nu este aplicabil.			
B1	Consiliul trebuie să înființeze un comitet de audit în care cel puțin un membru trebuie să fie administrator neexecutiv independent. Majoritatea membrilor, incluzând președintele, trebuie să fi dovedit ca au calificare adecvată relevantă pentru funcțiile și responsabilitățile comitetului. Cel puțin un membru al comitetului de audit trebuie să aibă experiența de audit sau contabilitate dovedită și corespunzătoare. În cazul societăților din categoria Premium, comitetul de audit trebuie să fie format din cel puțin trei membri și majoritatea membrilor comitetului de audit trebuie să fie independenți.	In Adunarea Generale Extraordinară a Acționarilor din 25.04.2018, a fost aprobată modificarea numărului și structurii Consiliului de Administrație de la 5 membri la 7 membri prin alegerea a 2 noi membri independenți. S-a aprobat ca cei doi membri independenți să facă parte dintr-un Comitet de Audit format din trei membri: doi independenți și unul ne-independent. Prin aceste măsuri Societatea s-a conformat și prevederilor Legii 162/2017. Președintele Comitetului de Audit este un membru independent al Consiliului de			



API:
5CT-0440
5L-0352

LRQA:
ISO 9001
ISO 14001
OHSAS 18001

TUV:
PED/AD-2000 W0/W4/
TRD 100/102
Vd TUV

TMK EUROPEAN DIVISION Cod: FCU-01, Ed. 3 Rev. 2/2017

TUV CPR:
EN 10210-1,2
EN 10255

LR
DNV-GL Rules
RINA

LRQA:
ISO/TS 16949

	Prevederile din cod	Respectă	Nu respectă sau respectă parțial	Motivul pentru neconformitate	Termen rectificare
		Administratie. Unul dintre membrii comisiei de audit (dl Surif Mikhail), are experienta necesara. La momentul infiintarii comitetului de audit, a fost aprobat de catre Consiliul de Administrare si REGULAMENTUL COMITETULUI DE AUDIT.			
B2	Președintele comitetului de audit trebuie să fie un membru neexecutiv independent.	Da, incepand cu 25.04.2018.			
B3	În cadrul responsabilităților sale, comitetul de audit trebuie să efectueze o evaluare anuală a sistemului de control intern.	Da, evaluarea se face trimestrial si anual. Comitetul de Audit a evaluat sistemul de control intern.			
B4	Evaluarea trebuie să aibă în vedere eficacitatea și cuprinderea funcției de audit intern, gradul de adecvare al rapoartelor de gestiune a riscului și de control intern prezentate către comitetul de audit al Consiliului, promptitudinea și eficacitatea cu care conducerea executivă soluționează deficiențele sau slăbiciunile identificate în urma controlului intern și prezentarea de rapoarte relevante în atenția Consiliului.	Raportul Anual conține informații despre activitatea de audit, control și gestiune a riscurilor.			
B5	Comitetul de audit trebuie să evalueze conflictele de interese în legătură cu tranzacțiile societății și ale filialelor acesteia cu părțile afiliate.		Această activitate se realizează în baza obligației de monitorizare a conformării societății cu prevederile, Actului Constitutiv, CODUL DE CONDUITA și a	Comitetul de Audit a fost infiintat la data de 25.04.2018 si urmeaza sa faca aceasta evaluare.	Pana la sfarsitul anului 2019, Comitetul de audit va efectua aceasta evaluare.



API:
5CT-0440
5L-0352

LRQA:
ISO 9001
ISO 14001
OHSAS 18001

TUV:
PED/AD-2000 W0/W4/
TRD 100/102
Vd TUV

TMK EUROPEAN DIVISION Cod: FCU-01, Ed. 3 Rev. 2/2017

TUV CPR:
EN 10210-1,2
EN 10255

LR
DNV-GL Rules
RINA

LRQA:
ISO/TS 16949

	Prevederile din cod	Respectă	Nu respectă sau respectă parțial	Motivul pentru neconformitate	Termen rectificare
			<p>documentelor/ac telor normative aplicabile privind tranzacțiile cu părțile afiliate. Avand in vedere infiintarea Comitetul de Audit la data de 25.04.2018, comitetul urmeaza sa efectueze aceste evaluari.</p> <p>In plus, auditorii financiari ERNST & YOUNG, intocmesc RAPOARTE de audit SEMESTRIAL referitoare la rapoartele Societatii privind TRANZACTIILE de peste 50.000 eur cu PERSOANELE AFILIATE, conform art. 82 din Legea nr. 24/2017 si Regulamentul ASF nr 5/2018. Acestea sunt publicate pe site la Sectiunea <i>Relații cu Investitorii</i>.</p>		
	Informații privind numărul și valoarea tranzacțiilor cu părțile afiliate	Raportul Anual, rapoartele curente și rapoartele semestriale ale auditorilor financiari privind contractele cu partile afiliate mai mari de 50.000 euro conțin informații cu privire la tranzacțiile efectuate cu părțile afiliate din anul respectiv. Acestea sunt publicate pe site la <i>Sectiunea - Relații cu Investitorii-RAPOARTE</i> .			



API:
5CT-0440
5L-0352

LRQA:
ISO 9001
ISO 14001
OHSAS 18001

TUV:
PED/AD-2000 W0/W4/
TRD 100/102
Vd TUV

TMK EUROPEAN DIVISION Cod: FCU-01, Ed. 3 Rev. 2/2017

TUV CPR:
EN 10210-1,2
EN 10255

LR
DNV-GL Rules
RINA

LRQA:
ISO/TS 16949

	Prevederile din cod	Respectă	Nu respectă sau respectă parțial	Motivul pentru neconformitate	Termen rectificare
B6	Comitetul de audit trebuie să evalueze eficiența sistemului de control intern și a sistemului de gestiune a riscului.	Societatea are un comitet de audit care a realizat evaluările. Rezultatul evaluării eficienței sistemului de control intern și a sistemului de gestiune a riscului este cuprins în Raportul anual.			
B7	Comitetul de audit trebuie să monitorizeze aplicarea standardelor legale și a standardelor de audit intern general acceptate. Comitetul de audit trebuie să primească și să evalueze rapoartele echipei de audit intern.	Societatea are un Comitet de Audit care monitorizează aplicarea standardelor legale și a standardelor de audit intern general acceptate. Comitetul de audit primește și evaluează rapoartele echipei de audit intern.			
B8	Ori de câte ori Codul menționează rapoarte sau analize inițiate de Comitetul de Audit, acestea trebuie urmate de raportări periodice (cel puțin anual) sau ad-hoc care trebuie înaintate ulterior Consiliului.	Da, trimestrial sau ad-hoc.			
B9	Niciunui acționar nu i se poate acorda tratament preferențial față de alți acționari în legătură cu tranzacții și acorduri încheiate de societate cu acționari și afiliații acestora.	Tratamentul acordat acționarilor este în conformitate cu prevederile legale.			
B10	Consiliul trebuie să adopte o politică prin care să se asigure că orice tranzacție a societății cu oricare dintre societățile cu care are relații strânse a cărei valoare este egală cu sau mai mare de 5% din activele nete ale societății (conform	S-a adoptat procedura specifică ISO DE SISTEM privitoare la transfer-price în relațiile cu afiliații și proceduri privind întocmirea, urmărirea bugetelor de venituri și cheltuieli, Situații financiare indicatori			



API:
5CT-0440
5L-0352

LRQA:
ISO 9001
ISO 14001
OHSAS 18001

TUV:
PED/AD-2000 W0/W4/
TRD 100/102
Vd TUV

TMK EUROPEAN DIVISION Cod: FCU-01, Ed. 3 Rev. 2/2017

TUV CPR:
EN 10210-1,2
EN 10255

LR
DNV-GL Rules
RINA

LRQA:
ISO/TS 16949

	Prevederile din cod	Respectă	Nu respectă sau respectă parțial	Motivul pentru neconformitate	Termen rectificare
	ultimului raport financiar) este aprobată de Consiliu în urma unei opinii obligatorii a comitetului de audit al Consiliului și dezvăluită în mod corect acționarilor și potențialilor investitori, în măsura în care aceste tranzacții se încadrează în categoria evenimentelor care fac obiectul cerințelor de raportare.	economico-financiari - care sunt aprobați trimestrial/semestrial de către Consiliul de Administrație. Comitetul de audit analizează trimestrial tranzactile cu societatile cu care are relații stranse a cărei valoare este egală cu sau mai mare de 5% din activele nete ale Societății, în cadrul sedintelor trimestriale pentru revizuirea rezultatelor bugetetelor trimestriale, a rapoartelor trimestriale /semestriale privind rezultatele financiare care vor fi publice și prezintă opinia lor către Consiliul de Administrație.			
B11	Auditurile interne trebuie efectuate de către o divizie separată structural (departamentul de audit intern) din cadrul societății sau prin angajarea unei entități terțe independente.	TMK Artrom are un Departament de Audit Intern și Analiza Riscului propriu.			
	Raportul descriptiv al Președintelui Comitetului de Audit (privind evaluarea rapoartelor Departamentului de Audit Intern și raportarea Directorului desemnat al Departamentului de Audit Intern)	Pentru anul 2018 s-a întocmit Raportul descriptiv al Președintelui Comitetului de Audit privind evaluarea rapoartelor Departamentului de Audit Intern și raportarea sefului Departamentului de Audit Intern). Raportul anual conține o secțiune dedicată evaluării activității de audit în care furnizează informații despre			



API:
5CT-0440
5L-0352

LRQA:
ISO 9001
ISO 14001
OHSAS 18001

TUV:
PED/AD-2000 W0/W4/
TRD 100/102
Vd TUV

TMK EUROPEAN DIVISION Cod: FCU-01, Ed. 3 Rev. 2/2017

TUV CPR:
EN 10210-1,2
EN 10255

LR
DNV-GL Rules
RINA

LRQA:
ISO/TS 16949

	Prevederile din cod	Respectă	Nu respectă sau respectă parțial	Motivul pentru neconformitate	Termen rectificare
		activitatea de audit intern și gestionarea riscurilor.			
B12	În scopul asigurării îndeplinirii funcțiilor principale ale departamentului de audit intern, acesta trebuie să raporteze din punct de vedere funcțional către Consiliu prin intermediul comitetului de audit. În scopuri administrative și în cadrul obligațiilor conducerii de a monitoriza și reduce riscurile, acesta trebuie să raporteze direct directorului general.	Liniile de raportare sunt respectate întocmai. Departamentul de Audit raportează Directorului General, Comitetului de Audit și Consiliului de Administrație.			
C1	Societatea trebuie să publice pe pagina sa de internet politica de remunerare și să includă în raportul anual o declarație privind implementarea politicii de remunerare în cursul perioadei anuale care face obiectul analizei. Politica de remunerare trebuie formulată astfel încât să permită acționarilor înțelegerea principiilor și a argumentelor care stau la baza remunerației membrilor Consiliului și a Directorului General, precum și a membrilor Directoratului în sistemul dualist. Aceasta trebuie să descrie modul de conducere a procesului și de luare a deciziilor privind remunerarea, să detalieze componentele remunerației conducerii executive (precum salarii, prime anuale, stimulente pe termen lung legate de valoarea		Societatea nu are o politica formală de remunerare a administratorilor însă remunerarea acestora se face în conformitate cu legea. Mai multe informații cu privire la politica de remunerare sunt publicate pe pagina de internet a Societății în Secțiunea: <i>RELATIA CU INVESTITORII - GUVERNANȚA CORPORATIVĂ</i>	Societatea a început în 2018 în proces de revizuire și actualizare, unde este cazul, a documentelor/politicilor sale. Acest proces a dus la adoptarea unor noi documente și continuă cu privire la alte documente.	Pana la sfarsitul anului 2019 Societatea va finaliza revizuirea și actualizarea, unde este cazul, a documentelor relevante.



API:
5CT-0440
5L-0352

LRQA:
ISO 9001
ISO 14001
OHSAS 18001

TUV:
PED/AD-2000 W0/W4/
TRD 100/102
Vd TUV

TMK EUROPEAN DIVISION Cod: FCU-01, Ed. 3 Rev. 2/2017

TUV CPR:
EN 10210-1,2
EN 10255

LR
DNV-GL Rules
RINA

LRQA:
ISO/TS 16949

	Prevederile din cod	Respectă	Nu respectă sau respectă parțial	Motivul pentru neconformitate	Termen rectificare
	<p>acțiunilor, beneficii în natura, pensii și altele) și să descrie scopul, principiile și prezumțiile ce stau la baza fiecărei componente (inclusiv criteriile generale de performanță aferente oricărei forme de remunerare variabilă). În plus, politica de remunerare trebuie să specifice durata contractului directorului executiv și a perioadei de preaviz prevăzută în contract, precum și eventuala compensare pentru revocare fără justa cauză. Raportul privind remunerarea trebuie să prezinte implemmentarea politicii de remunerare pentru persoanele identificate în politica de remunerare în cursul perioadei anuale care face obiectul analizei. Orice schimbare esențială intervenită în politica de remunerare trebuie publicată în timp util pe pagina de internet a societății.</p>				
D1	<p>Societatea trebuie să organizeze un serviciu de Relații cu Investitorii – făcut cunoscut publicului larg prin persoană/persoanele responsabile sau ca unitate organizatorică. În afară de informațiile impuse de prevederile legale, societatea trebuie să includă pe pagina sa de internet o secțiune dedicată Relațiilor cu Investitorii, în limbile română și engleză, cu toate informațiile relevante de interes pentru</p>	<p>TMK Artrom are o structură special creată pentru relația cu investitorii.</p> <p>Toate materialele publicate pe site-ul TMK Artrom în Secțiunea: <i>RELAȚIA CU INVESTITORII</i> sunt traduse și în limba engleză.</p>			



API:
5CT-0440
5L-0352

LRQA:
ISO 9001
ISO 14001
OHSAS 18001

TUV:
PED/AD-2000 W0/W4/
TRD 100/102
Vd TUV

TMK EUROPEAN DIVISION Cod: FCU-01, Ed. 3 Rev. 2/2017

TUV CPR:
EN 10210-1,2
EN 10255

LR
DNV-GL Rules
RINA

LRQA:
ISO/TS 16949

	Prevederile din cod	Respectă	Nu respectă sau respectă parțial	Motivul pentru neconformitate	Termen rectificare
	investitori, inclusiv:				
D.1.1	Principalele reglementari corporative: actul constitutiv, procedurile privind adunările generale ale acționarilor;	Principalele reglementari corporative sunt publicate bilingv pe site-ul Companiei în <i>Sectiunea: RELATIA CU INVESTITORII</i> .			
	<i>Termenii de referință ai Consiliului și ai comitetelor Consiliului</i>	Termenii de referință ai Consiliului de Administrație și ai Comitetului Director sunt cuprinși în Actul Constitutiv și, începând cu februarie 2019, în Regulamentul Consiliului de administrație. Regulamentul Comitetului de audit și în documentele corporative care se regăsesc pe site-ul Companiei în <i>Sectiunea: RELATIA CU INVESTITORII-GUVERNANȚA CORPORATIVĂ</i> .			
	Regulile și procedurile AGA	Conform Actului Constitutiv. Toate materialele sunt publicate pe site-ul Companiei, atât în <i>secțiunea RELATIA CU INVESTITORII-INFORMAȚII PENTRU ACȚIONARI și în GUVERNANȚA CORPORATIVĂ informații despre convocatoare AGA, rapoarte curente AGA (în RELATIA CU ÎNVESTITORII - RAPOARTE)</i> .			
D.1.2	CV-urile profesionale ale membrilor organelor de conducere ale societății, alte angajamente	CV-urile membrilor organelor de conducere/ Consiliului de			



API:
5CT-0440
5L-0352

LRQA:
ISO 9001
ISO 14001
OHSAS 18001

TUV:
PED/AD-2000 W0/W4/
TRD 100/102
Vd TUV

TMK EUROPEAN DIVISION Cod: FCU-01, Ed. 3 Rev. 2/2017

TUV CPR:
EN 10210-1,2
EN 10255

LR
DNV-GL Rules
RINA

LRQA:
ISO/TS 16949

	Prevederile din cod	Respectă	Nu respectă sau respectă parțial	Motivul pentru neconformitate	Termen rectificare
	profesionale ale membrilor Consiliului, inclusiv poziții executive și neexecutive în Consilii de Administrație din societăți sau din instituții non-profit	Administrație sunt publicate în Raportul anual si pe site-ul Companiei în <i>Secțiunea-RELATIA CU INVESTITORII-GUVERNANȚA CORPORATIVĂ</i> – Consiliul de Administrație.			
D.1.3	Rapoartele curente și rapoartele periodice (trimestriale, semestriale și anuale) – cel puțin cele prevăzute la punctul D.8 – inclusiv rapoartele curente cu informații detaliate referitoare la neconformitatea cu prezentul Cod;	Rapoartele curente inclusiv cele periodice (trimestriale, semestriale și anuale) sunt publicate pe site-ul TMK Artrom, în <i>Secțiunea RELATIA CU INVESTITORII (în RAPOARTE și în Guvernanță Corporativă-Documente.)</i> Acestea conțin informații aferente acestei prevederi.			
D.1.4	Informații referitoare la adunările generale ale acționarilor: ordinea de zi și materialele informative; procedura de alegere a membrilor Consiliului; argumentele care susțin propunerile de candidați pentru alegerea în Consiliu, împreună cu CV-urile profesionale ale acestora; întrebările acționarilor cu privire la punctele de pe ordinea de zi și răspunsurile societății, inclusiv hotărârile adoptate;	Toate aceste informații sunt publicate pe pagina de Internet a Societății în <i>Secțiunea- RELATIA CU INVESTITORII.</i>			
D.1.5	Informații privind evenimentele corporative, cum ar fi plata dividendelor și a altor distribuiri către acționari, sau alte evenimente care conduc la dobândirea sau limitarea drepturilor unui acționar, inclusiv termenele limită și principiile aplicate	Toate aceste informații sunt publicate pe site-ul Companiei în <i>Secțiunea-RELATIA CU INVESTITORII.</i>			



API:
5CT-0440
5L-0352

LRQA:
ISO 9001
ISO 14001
OHSAS 18001

TUV:
PED/AD-2000 W0/W4/
TRD 100/102
Vd TUV

TMK EUROPEAN DIVISION Cod: FCU-01, Ed. 3 Rev. 2/2017

TUV CPR:
EN 10210-1,2
EN 10255

LR
DNV-GL Rules
RINA

LRQA:
ISO/TS 16949

	Prevederile din cod	Respectă	Nu respectă sau respectă parțial	Motivul pentru neconformitate	Termen rectificare
	acestor operațiuni. Informațiile respective vor fi publicate într-un termen care să le permită investitorilor să adopte decizii de investiții;				
D.1.6	Numele și datele de contact ale unei persoane care va putea să furnizeze, la cerere, informații relevante;	Informațiile sunt disponibile pe site-ul Societății în Secțiunea - <i>RELAȚIA CU INVESTITORII</i> -Date contact pentru investitori.			
D.1.7	Prezentările societății (de ex., prezentările pentru investitori, prezentările privind rezultatele trimestriale, etc.), situațiile financiare (trimestriale, semestriale, anuale), rapoartele de audit și rapoartele anuale.	Prezentările realizate cu ocazia publicării rezultatelor financiare trimestriale și semestriale și/sau cu ocazia întâlnirilor cu investitori/analști sunt publicate pe site-ul Societății, în secțiunea Relația cu Investitorii. Situațiile financiare anuale sunt însoțite de raportul de audit.			
D.2	Societatea va avea o politică privind distribuția anuală de dividende sau alte beneficii către acționari, propusă de Directorul General sau de Directorat și adoptată de Consiliu, sub forma unui set de linii directoare pe care societatea intenționează să le urmeze cu privire la distribuirea profitului net. Principiile politicii anuale de distribuție către acționari vor fi publicate pe pagina de internet a societății.		Politica privind distribuția anuală de dividende sau alte beneficii către acționari este pe agenda Consiliu de Administrație din data de 1 martie 2019 și este supusă spre aprobarea Adunării Generale a Acționarilor din data de 5 aprilie 2019.		5 aprilie 2019.
D.3	Societatea va adopta o politică în legătură cu previziunile, fie că acestea sunt făcute publice sau nu. Previziunile se referă la concluzii cuantificate ale unor studii ce vizează		Politica în legătură cu previziunile este pe agenda Consiliului de Administrație din data de 1 martie 2019 și este		5 aprilie 2019



API:
5CT-0440
5L-0352

LRQA:
ISO 9001
ISO 14001
OHSAS 18001

TUV:
PED/AD-2000 W0/W4/
TRD 100/102
Vd TUV

TUV CPR:
EN 10210-1,2
EN 10255

LR
DNV-GL Rules
RINA

LRQA:
ISO/TS 16949

	Prevederile din cod	Respectă	Nu respectă sau respectă parțial	Motivul pentru neconformitate	Termen rectificare
	<p>stabilirea impactului global al unui număr de factori privind o perioadă viitoare (așa numitele ipoteze): prin natura sa, aceasta proiecție are un nivel ridicat de incertitudine, rezultatele efective putând diferi în mod semnificativ de previziunile prezentate inițial.</p> <p>Politica privind previziunile va stabili frecvența, perioada avută în vedere și conținutul previziunilor. Dacă sunt publicate, previziunile pot fi incluse numai în rapoartele anuale, semestriale sau trimestriale. Politica privind previziunile va fi publicată pe pagina de internet a societății.</p>		supusa spre aprobarea Adunării Generale a Acționarilor din data de 5 aprilie 2019.		
D.4	<p>Regulile adunărilor generale ale acționarilor nu trebuie să limiteze participarea acționarilor la adunările generale și exercitarea drepturilor acestora. Modificările regulilor vor intra în vigoare, cel mai devreme, începând cu următoarea adunare a acționarilor.</p>	<p>Regulile de organizare și desfășurare a Adunării Generale ale Acționarilor TMK Artrom garantează drepturile acționarilor conform legislației și asigură un tratament egal al acestora. Acestea sunt prevăzute în ACTUL CONSTITUTIV pe site în <i>Sectiunea-RELATIA CU INVESTITORII-Guvernanta Corporativă-Documente</i>, dar și în rapoarte curente/anuale în <i>sectiunea RELATIA CU INVESTITORII - RAPOARTE</i>.</p>			
D.5	<p>Auditorii externi vor fi prezenți la adunarea generală a acționarilor atunci când rapoartele lor sunt prezentate în</p>	<p>Auditorii externi sunt anuntati de data ADUNĂRII GENERALE A ACȚIONARILOR</p>			



API:
5CT-0440
5L-0352

LRQA:
ISO 9001
ISO 14001
OHSAS 18001

TUV:
PED/AD-2000 W0/W4/
TRD 100/102
Vd TUV

TMK EUROPEAN DIVISION Cod: FCU-01, Ed. 3 Rev. 2/2017

TUV CPR:
EN 10210-1,2
EN 10255

LR
DNV-GL Rules
RINA

LRQA:
ISO/TS 16949

	Prevederile din cod	Respectă	Nu respectă sau respectă parțial	Motivul pentru neconformitate	Termen rectificare
	cadrul acestor adunări.	pentru a fi prezenți la adunarea generală a acționarilor atunci când rapoartele lor sunt prezentate în cadrul acestor adunări.			
D.6	Consiliul va prezenta adunării generale anuale a acționarilor o scurta apreciere asupra sistemelor de control intern și de gestiune a riscurilor semnificative, precum și opinii asupra unor chestiuni supuse deciziei adunării generale.	În cadrul Adunării Generale Consiliul de administrație prezintă începând cu anul 2018 un raport privind funcționarea sistemelor de control intern și de gestionare a riscurilor. Aceste informații sunt cuprinse în capitolele referitoare la activitatea privind managementul riscului, control intern și administrarea riscului din raportul anual al Consiliului de Administrație pentru a fi supuse aprobării Adunării Generale a Acționarilor.			
D.7	Orice specialist, consultant, expert sau analist financiar poate participa la adunarea acționarilor în baza unei invitații prealabile din partea Consiliului. Jurnaliștii acreditați pot, de asemenea, să participe la adunarea generală a acționarilor, cu excepția cazului în care Președintele Consiliului hotărăște în alt sens.	Se informează PRESEDINTELE CONSILIULUI DE ADMINSTRATIE despre orice solicitare de participare la adunarea generală a acționarilor.			
D.8	Rapoartele financiare trimestriale și semestriale vor include informații atât în limba română cât și în limba engleză referitoare la factorii cheie care influențează modificări în nivelul vânzărilor, al profitului operațional,	Rapoartele financiare trimestriale și semestriale includ informații atât în limba română cât și în limba engleză referitoare la factorii cheie care influențează modificări în nivelul			



API:
5CT-0440
5L-0352

LRQA:
ISO 9001
ISO 14001
OHSAS 18001

TUV:
PED/AD-2000 W0/W4/
TRD 100/102
Vd TUV

TMK EUROPEAN DIVISION Cod: FCU-01, Ed. 3 Rev. 2/2017

TUV CPR:
EN 10210-1,2
EN 10255

LR
DNV-GL Rules
RINA

LRQA:
ISO/TS 16949

	Prevederile din cod	Respectă	Nu respectă sau respectă parțial	Motivul pentru neconformitate	Termen rectificare
	profitului net și al altor indicatori financiari relevanți, atât de la un trimestru la altul cât și de la un an la altul.	vânzărilor, al profitului operațional, profitului net și al altor indicatori financiari relevanți, atât de la un trimestru la altul cât și de la un an la altul.			
D.9	O societate va organiza cel puțin două ședințe/teleconferințe cu analiștii și investitorii în fiecare an. Informațiile prezentate cu aceste ocazii vor fi publicate în Secțiunea-Relații cu Investitorii a paginii de internet a societății la data ședințelor/teleconferințelor.		In cursul anului 2018, investitorilor li s-a oferit ocazia de a participa, la solicitarea acestora, la ședințe/teleconferințe cu Societatea. Pentru anul 2019, conform Calendarului Financiar publicat pe site la secțiunea RELATIA CU INVESTITORII-INFORMATII DE INTERES PENTRU ACTIONARI, întâlnirile cu investitorii au fost planificate pentru data de 8.04.2019 și data 12.08.2019.	Nu au fost solicitate întâlniri de către investitori.	Pentru anul 2019, conform Calendarului Financiar publicat pe site la secțiunea RELATIA CU INVESTITORII-INFORMATII DE INTERES PENTRU ACTIONARI, întâlnirile cu investitorii au fost planificate pentru data de 8.04.2019 și data 12.08.2019.
D.10	În cazul în care o societate susține diferite forme de expresie artistică și culturală, activități sportive, activități educative sau științifice și consideră că impactul acestora asupra caracterului inovator și competitivității societății fac parte din misiunea și strategia sa de dezvoltare, va publica politica cu privire la activitatea sa în acest domeniu.	Conform CODULUI DE CONDUITĂ, prevederile pentru donații și sponsorizări sunt prezentate pe site în Secțiunea: RELATIA CU INVESTITORII-GUVERNANȚA CORPORATIVĂ.			



API:
5CT-0440
5L-0352

LRQA:
ISO 9001
ISO 14001
OHSAS 18001

TUV:
PED/AD-2000 W0/W4/
TRD 100/102
Vd TUV

TMK EUROPEAN DIVISION Cod: FCU-01, Ed. 3 Rev. 2/2017

TUV CPR:
EN 10210-1,2
EN 10255

LR
DNV-GL Rules
RINA

LRQA:
ISO/TS 16949

Declaratia nefinanciară consolidata - Raportul de sustenabilitate conform GRI

În anul 2014, Parlamentul European și Consiliul European au adoptat Directiva 95 prin care entitățile de interes public cu peste 500 de angajați sunt obligate ca, pe lângă raportul administratorilor, să depună și o declarație non-financiară care să includă informații despre impactul economic, social și de mediu. Directiva a fost transpusă în legislația românească prin Ordinul Ministrului Finanțelor Publice 1938/2016 și Ordinul Ministrului Finanțelor Publice 3456/2018, prin Legea 111/2016 pentru aprobarea OUG 109/2011, dar și printr-o serie de norme adoptate de Banca Națională a României, respectiv de Autoritatea de Supraveghere Financiară.

În conformitate cu Ordinul Nr. 470/2018 din 11 ianuarie 2018 privind principalele aspecte legate de întocmirea și depunerea situațiilor financiare anuale și a raportărilor contabile anuale ale operatorilor economici la unitățile teritoriale ale Ministerului Finanțelor Publice, precum și pentru modificarea și completarea unor reglementări contabile și Ordinul Nr. 2844/2016 din 12 decembrie 2016 pentru aprobarea Reglementărilor contabile conforme cu Standardele Internaționale de Raportare Financiară, emise de MINISTERUL FINANTELOR PUBLICE, TMK-ARTROM SA a întocmit declaratia nefinanciară consolidată ca un raport separat RAPORT DE SUSTENABILITATE, întocmit în conformitate cu standardele Global Reporting INITIATIVE (GRI).

Declaratia nefinanciară consolidată –RAPORTUL DE SUSTENABILITATE pentru anul 2018- este parte al prezentului raport consolidat al administratorilor și vor fi împreună publicate conform obligației generale de publicare.

În conformitate cu Ordinul Ministrului Finanțelor Publice 3456/2018 privind modificarea și completarea unor reglementări contabile privind situațiile financiare anuale individuale și situațiile financiare anuale consolidate, aprobate prin Ordinul ministrului finanțelor publice nr. 1.802/2014, publicat în Monitorul Oficial al României, Partea I, nr. 963 din 30 decembrie 2014, cu modificările și completările ulterioare, TMK-RESITA a întocmit prima declaratie nefinanciară individuala ca un raport separat RAPORT DE SUSTENABILITATE, întocmit în conformitate cu standardele Global Reporting INITIATIVE (GRI).

Evenimente importante aparute după sfârșitul exercițiului financiar

În data 5 februarie 2019, TMK- Artrom SA a finalizat cumpararea tuturor partilor sociale detinute de asociatul unic TMK Global SA in societatea TMK Italia SRL la pretul aprobat de Consiliul de Administratie al societatii TMK-Artrom S.A, intrunit legal in data de 28 noiembrie 2018.

Ca parte a planurilor sale de integrare completă a întregului flux de afaceri în structura sa, TMK-Artrom intenționează să deschidă o nouă filială în Germania pentru a opera ca agent de vânzări în Europa de Nord urmând modelul de succes dezvoltat în America de Nord prin TMK Industrial Solutions LLC și în Europa de Sud-Vest prin TMK Italia srl.



API:
5CT-0440
5L-0352

LRQA:
ISO 9001
ISO 14001
OHSAS 18001

TUV:
PED/AD-2000 W0/W4/
TRD 100/102
Vd TUV

TUV CPR:
EN 10210-1,2
EN 10255

LR
DNV-GL Rules
RINA

LRQA:
ISO/TS 16949

Declarația persoanelor responsabile

În conformitate cu prevederile legale în vigoare ale Legii nr. 24/2017 privind emitenții de instrumente financiare și operațiuni de piață și ale Regulamentului nr. 5/2018 emis de Autoritatea de Supraveghere Financiară (ASF) - Sectorul Instrumentelor și Investițiilor Financiare privind emitentii și operațiunile cu valori mobiliare, conducerea companiei declară următoarele:

1. După cunoștințele noastre, confirmăm că situațiile financiare consolidate ale Grupului TMK-ARTROM SA și individuale, ale TMK-ARTROM SA, întocmite în conformitate cu standardele contabile aplicabile, oferă o imagine corectă și conformă cu realitatea a activelor, obligațiilor, poziției financiare, contului de profit și pierdere ale societății pentru anul financiar încheiat la data de 31.12.2018 și ale grupului pentru anii 2016, 2017 și 2018.

2. După cunoștințele noastre, raportul consolidat al administratorilor ofera o imagine corectă și conformă cu realitatea privind dezvoltarea și performanța grupului și a societății precum și o descriere a principalelor riscuri și incertitudini specifice activității desfășurate, aferente dezvoltării așteptate a grupului și a Societății.

Situațiile financiare consolidate ale companiei, TMK-ARTROM SA împreună cu filialele sale pentru anul 2018 și retratate pentru anii 2016 și 2017, precum și situațiile financiare individuale ale TMK-ARTROM SA pentru anul financiar încheiat la data de 31 decembrie 2018 sunt auditate.

Membrii organelor de Administrație și conducere asigură că situațiile financiare anuale individuale și consolidate și raportul administratorilor au fost întocmite și publicate în conformitate cu legislația națională.

Baza legală:

1. Legea societăților **nr. 31/1990**, republicată, cu modificările și completările ulterioare;
2. Legea contabilității **nr. 82/1991**, republicată, cu modificările și completările ulterioare;
3. Ordinul MFP **nr. 881/2012** privind aplicarea de către societățile ale căror valori mobiliare sunt admise la tranzacționare pe o piață reglementată a Standardelor Internaționale de Raportare Financiară, publicat în **Monitorul Oficial, Partea I nr. 424 din 26/06/2012**;
4. Ordinul MFP **nr. 907/2005** privind aprobarea categoriilor de persoane juridice care aplică reglementări contabile conforme cu Standardele Internaționale de Raportare Financiară, respectiv reglementări contabile conforme cu directivele europene, publicat în **Monitorul Oficial, Partea I nr. 597 din 11/07/2005**;
5. Ordinul MFP 2844/12.12.2016 cu modificările și completările ulterioare privind Reglementările contabile conforme cu Standardele Internaționale de Raportare Financiară;
6. Regulamentul (CE) nr. 1606/2002 al Parlamentului European și al Consiliului din 19 iulie 2002 privind aplicarea standardelor internaționale de Contabilitate
7. Ordinul nr. 3456/2018 privind modificarea și completarea unor reglementări contabile
8. Legii nr. 24/2017 privind emitenții de instrumente financiare și operațiuni de piață
9. Regulamentul A.S.F. nr. 5/2018 privind emitenții de instrumente financiare și operațiuni de piață

Data 1 martie 2019

Director General,

Ing. Popescu Adrian

**Director General Adjunct
Economic și Contabilitate,
Ec. Vaduva Cristiana**



API:
5CT-0440
5L-0352

LRQA:
ISO 9001
ISO 14001
OHSAS 18001

TUV:
PED/AD-2000 W0/W4/
TRD 100/102
Vd TUV

TMK EUROPEAN DIVISION Cod: FCU-01, Ed. 3 Rev. 2/2017

TUV CPR:
EN 10210-1,2
EN 10255

LR
DNV-GL Rules
RINA

LRQA:
ISO/TS 16949

No 102/73 from 05.04.2019

ERATA la RAPORTUL INDIVIDUAL ȘI CONSOLIDAT DE ADMINISTRARE („Raportul”)

întocmit conform ORDIN MFP 881/25.06.2012 și 2844/12.12.2016 cu modificările și completările ulterioare privind Reglementările contabile conforme cu Standardele Internaționale de Raportare Financiară, a Legii nr. 24/2017 privind emitenții de instrumente financiare și operațiuni de piață și a Regulamentului A.S.F. nr. 5/2018 privind emitenții de instrumente financiare și operațiuni de piață privitor la activitatea Companiei mama TMK-ARTROM SA pentru exercitiul financiar al anului 2018 si activitatea consolidata a Grupului TMK-ARTROM pentru exercitiile financiare ale anilor 2016, 2017 si 2018.

1. Se modifica fraza introductiva la pagina 1, atat pentru versiunea in limba romana cat si in engleza a Raportului:

„Compania și subsidiara sa importantă din România, TMK-REȘIȚA S.A. ("TMK-Resita"), împreună cu TMK-Italia s.r.l. ("TMK-Italia") și TMK Industrial Solutions LLC ("TMK-SUA") și TMK Assets S.R.L. ("TMK-Assets") reprezintă un grup în sensul prezentului raport, "Grupul" sau "TMK Artrom Group", după cum urmează:

Se elimina din paragraful de mai sus, TMK Italia ca parte componenta a Grupului la 31.12.2018 :

„Compania și subsidiara sa importantă din România, TMK-REȘIȚA S.A. ("TMK-Resita"), impreuna cu TMK Industrial Solutions LLC ("TMK-SUA") și TMK Assets S.R.L. ("TMK-Assets") reprezintă un grup în sensul prezentului raport, "Grupul" sau "Grupul TMK Artrom"

2. Se inlocuieste in varianta in limba engleza a Raportului, la pagina 18, tabelul *Consolidated Sales Volume and turnover*, denumirea in engleza pentru „tevi pentru utilizări obișnuite” cu termenul “Commodities pipes”.

Varianta modificata este redată mai jos:

Product Type / Sales Destination	2018	2017	2016
	Quantity (tons)		
Total seamless steel pipes	200,446	185,416	169,806
1.1. Commodities pipes Europe *	133,044	137,649	137,853
1.2. Commodities pipes Americas**	12,965	8,477	4,073
1.3. Premium Pipes Europe	30,185	25,454	24,900
1.4. Premium Pipes Americas	24,251	13,836	2,981
Total billets and blooms TMK Reșița sold to third parties outside the Group TMK-Artrom	17,848	63,403	9,677
Total billets sold to TMK Artrom produced by TMK Reșița	239,842	236,682	200,227
Total sales of goods, of which :	78,358	85,716	69,427
2.1 Sale of goods Europa	75,452	67,077	68,979
2.2 Sale of goods America	2,906	18,640	449

TMK EUROPEAN DIVISION Cod: FCU-01, Ed. 3 Rev. 3/2019



API:
5CT-0440
5L-0352

LR:
ISO 9001
ISO 14001
ISO 45001

TUV:
PED/AD-2000 W0/W4
TRD 100/102
Vd TUV

TUV CPR:
EN 10210-1,2
EN 10255

LR
DNV-GL Rules
RINA

LR:
IATF 16949

3. Se elimina prafurile de turnare din componenta costului de productie al Grupului din Raportul redactat in limba romana- pagina 57, respectiv pagina 56 din Raportul redactat in limba engleza, din paragraful de mai jos:

„Principalul cost de productie al Grupului în anul 2018 îl reprezintă costul cu materia prima constând în fier vechi, feroaliaje și prafuri de turnare folosite în procesul de producție al țaglei de către TMK Reșița, acesta reprezentând 45% din totalul costurilor de vânzare al producției vândute a Grupului (54% în anul 2017 și 39% în anul 2016)”

„The main cost of production of the Group in 2018 is represented by the cost of the raw material consisting of scrap, ferro-alloys and casting powders used by TMK RESITA in the production process, representing 45% of the total sales costs of the group production sold (54%, in 2017 and 39% in 2016)”

forma finala fiind redata mai jos:

“Principalul cost de productie al Grupului în anul 2018 îl reprezintă costul cu materia prima constând în fier vechi și feroaliaje folosite în procesul de producție al țaglei de către TMK Reșița, acesta reprezentând 45% din totalul costurilor de vânzare al producției vândute a Grupului (54% în anul 2017 și 39% în anul 2016).”

“The main cost of production of the Group in 2018 is represented by the cost of the raw material consisting of scrap and ferro-alloys used by TMK RESITA in the production process, representing 45% of the total sales costs of the group production sold (54%, in 2017 and 39% in 2016).”

4. Se corecteaza pretul mediu de achizitie al fierului in anului 2017 din Raportul redactat in limba romana de la pagina 57, respectiv pagina 56 din versiunea redactata in limba engleza si se elimina electrozii din cheltuielile cu materii prime ale Grupului, din paragraful de mai jos:

“a. Cheltuielile cu materiile prime ale Grupului au scăzut în anul 2018 față de anul 2017 cu 5%, în principal datorită scăderii producției de oțel lichid a TMK Resita cu 14 %. Insa scaderea cheltuielilor cu materiile prime a fost diminuată de creșterea pretului mediu de achiziție al fierului vechi care a crescut de la 1.130 lei/tonă în anul 2017 la 1.280 lei/tonă în anul 2018 (creștere cu 13%). De asemenea, creșteri de pret au fost în anul 2018 și la materialele auxiliare feroaliaje și electrozi. Cheltuielile cu materiile prime ale Grupului au crescut în anul 2017 față de anul 2016 cu 96%, ca urmare a creșterii volumului producției de oțel obținute (creștere cu 43%) și a creșterii prețului mediu de achiziție fier vechi de la 846 lei/tonă în anul 2016 la 1.142 lei/tonă în anul 2017 (creștere cu 35%).”

a. The expenses with raw material of the group decreased in 2018 compared to 2017 by 5% mainly due to the decrease of liquid steel production of TMK-RESITA by 14 %. However, the decrease of the raw materials expenses was diminished by the increase of the average purchase price of the scrap which increased from 1.130 lei / ton in 2017 to 1.280 lei / ton in 2018 (increase by 13%). Also price increases were in 2018 also to auxiliary materials ferro-alloys and electrodes. The expenses with raw material of the group increased in 2017 compared to 2016 by 96%, as a result of the increase of steel production volume obtained (increase by 43%) and increase of the average acquisition price for scrap from 846 lei/to in 2016 to 1142 lei/to in 2017 (increase by 35%),

forma finala fiind redata mai jos:

“a. Cheltuielile cu materiile prime ale Grupului au scăzut în anul 2018 față de anul 2017 cu 5%, în principal datorită scăderii producției de oțel lichid a TMK Resita cu 14 %. Insa scaderea cheltuielilor cu materiile prime a fost diminuată de creșterea pretului mediu de achiziție al fierului vechi care a crescut de la 1.142 lei/tonă în anul 2017 la 1.280 lei/tonă în anul 2018 (creștere cu 13%). De asemenea, creșteri de pret au fost în anul 2018 și la materialele auxiliare feroaliaje. Cheltuielile cu materiile prime ale Grupului au crescut în anul 2017 față de anul 2016 cu 96%, ca urmare a creșterii volumului producției



de oțel obținute (creștere cu 43%) și a creșterii prețului mediu de achiziție fier vechi de la 846 lei/tonă în anul 2016 la 1.142 lei/tonă în anul 2017 (creștere cu 35%).”

a. The expenses with raw material of the group decreased in 2018 compared to 2017 by 5% mainly due to the decrease of liquid steel production of TMK-RESITA by 14 %. However, the decrease of the raw materials expenses was diminished by the increase of the average purchase price of the scrap which increased from 1,142 lei / ton in 2017 to 1,280 lei / ton in 2018 (increase by 13%). The expenses with raw material of the group increased in 2017 compared to 2016 by 96%, as a result of the increase of steel production volume obtained (increase by 43%) and increase of the average acquisition price for scrap from 846 lei/to in 2016 to 1,142 lei/to in 2017 (increase by 35%).

5. In cazul redactării și formării sumelor notate în marimi absolute(RON), s-au strecurat greseli de formatare și tehnoredactare a textului, motiv pentru care se impun următoarele precizări:

- se va citi varianta în limba română a Raportului cu punct “(.)” în cazul separatorilor de mii și virgula “(.)”, în cazul separatorilor de zecimale;
- se va citi varianta în limba engleză a Raportului cu virgula “(.)” în cazul separatorilor de mii și punct “(.)”, în cazul separatorilor de zecimale;

6. Se înlocuiește punctul “(.)” cu virgula “(,)” în cazul Raportului redactat în limba română pentru separatorii de zecimale pentru fiecare din indicatorii operaționali ilustrați la pagina 16, atât pentru TMK Artrom individual cât și pentru Grupul TMK Artrom care indică cota de piață pentru țevi industriale din oțel fără sudură în Europa, respectiv în America de Nord.

forma finală fiind redată mai jos:

Grupul TMK-ARTROM

	mii RON		
	2018	2017	2016
Cota de piață pentru țevi industriale din oțel fără sudură în Europa	16,1%	17,5%	17,1%
Cota de piață pentru industrial din oțel fără sudură în America de Nord	4,9%	3,9%	1,5%

TMK-ARTROM SA individual

	mii RON		
	2018	2017	2016
Cota de piață pentru țevi industriale din oțel fără sudură în Europa	16,1%	17,5%	17,1%
Cota de piață pentru industrial din oțel fără sudură în America de Nord	4,9%	3,9%	1,5%

Toate celelalte prevederi ale Raportului rămân neschimbate.

DIRECTOR GENERAL

Ing. ADRIAN POPESCU

**DIRECTOR GENERAL ADJUNCT
ECONOMIC ȘI CONTABILITATE**

Ec. CRISTIANA VADUVA



API:
5CT-0440
5L-0352

LR:
ISO 9001
ISO 14001
ISO 45001

TUV:
PED/AD-2000 W0/W4
TRD 100/102
Vd TUV

TUV CPR:
EN 10210-1,2
EN 10255

LR
DNV-GL Rules
RINA

LR:
IATF 16949

TMK-ARTROM S.A.

Situații financiare consolidate și individuale
pregătite în conformitate cu prevederile OMFP
nr. 2.844/2016, cu modificările și completările
ulterioare

31 DECEMBRIE 2018

și situații financiare consolidate retratate pentru anul 2016 și anul 2017

CUPRINS

SITUAȚIA CONSOLIDATĂ ȘI INDIVIDUALĂ A PROFITULUI SAU PIERDERII ȘI ALTE ELEMENTE ALE REZULTATULUI GLOBAL.....	3
SITUAȚIA CONSOLIDATĂ ȘI INDIVIDUALĂ A POZIȚIEI FINANCIARE.....	5
SITUAȚIA CONSOLIDATĂ ȘI INDIVIDUALĂ A MODIFICĂRIILOR CAPITALURILOR PROPRII.....	7
SITUAȚIA CONSOLIDATĂ ȘI INDIVIDUALĂ A FLUXURILOR DE NUMERAR.....	9
1. ORGANIZAREA ȘI NATURA ACTIVITĂȚII.....	11
1.1. INFORMAȚII DESPRE SOCIETATE ȘI GRUP	11
1.2. PREZENTAREA GRUPULUI	12
2. BAZELE ÎNTOCMIRII ȘI POLITICI CONTABILE	14
2.1 BAZELE ÎNTOCMIRII SITUAȚIILOR FINANCIARE.....	14
2.2. PRINCIPII, POLITICI ȘI METODE CONTABILE	14
2.3. MODIFICĂRI ALE POLITICILOR CONTABILE ȘI PREZENTĂRI	31
3. RAȚIONAMENTE, ESTIMĂRI ȘI IPOTEZE CONTABILE SEMNIFICATIVE.....	33
4. STANDARDE EMISE, DAR CARE NU SUNT ÎNCĂ ÎN VIGOARE ȘI NU AU FOST ADOPTATE DE TIMPURIU	36
5. RAPORTARE PE SEGMENTE	38
6. VENITURI DIN CONTRACTELE CU CLIEȚII.....	41
7. COSTUL VÂNZĂRIILOR.....	43
8. CHELTUIELI DE VÂNZARE ȘI DESFACERE	44
9. CHELTUIELI CU RECLAMA ȘI PUBLICITATEA.....	45
10. CHELTUIELI GENERALE ȘI ADMINISTRATIVE	45
11. CHELTUIELI DE CERCETARE-DEZVOLTARE	46
12. ALTE VENITURI/CHELTUIELI ȘI AJUSTĂRI	46
13. IMPOZITUL PE PROFIT	49
14. REZULTAT PE ACȚIUNE	53
15. IMOBILIZĂRI CORPORALE	54
16. IMOBILIZĂRI NECORPORALE	59
17. ALTE ACTIVE FINANCIARE ȘI DATORII FINANCIARE.....	61
18. ALTE ACTIVE IMOBILIZATE	73
19. STOCURI	74
20. CREANȚE COMERCIALE ȘI ALTE CREANȚE (CURENTE).....	75
21. PLĂȚI ÎN AVANS.....	79
22. NUMERAR ȘI DEPOZITE PE TERMEN SCURT	80
23. CAPITAL SOCIAL, REZERVE ȘI REZULTATUL REPORTAT	81
24. PLANURI DE PENSII ȘI ALTE BENEFICII POSTANGAJARE.....	85
25. DATORII COMERCIALE ȘI ALTE DATORII (CURENTE)	88
26. TRANZACȚII CU PĂRȚI AFILiate.....	90
27. PROVIZIOANE	96
28. MANAGEMENTUL RISCULUI FINANCIAR - OBIECTIVE ȘI POLITICI.....	99
29. ONORARII SOCIETĂȚI DE AUDIT	106
30. ANGAJAMENTE VIITOARE, DATORII CONTINGENTE ȘI ACTIVE CONTINGENTE.....	106
31. EVENIMENTE ULTERIOARE PERIOADEI DE RAPORTARE.....	110

SITUAȚIA CONSOLIDATĂ ȘI INDIVIDUALĂ A PROFITULUI SAU PIERDERII ȘI ALTE ELEMENTE ALE REZULTATULUI GLOBAL**Pentru exercițiul financiar încheiat la 31 Decembrie 2018***(toate sumele sunt exprimate în lei noi ("RON"), dacă nu este specificat altfel)*

	Nota	2018 RON	Consolidat 2017 RON	2016 RON
	2.2.d		Retratat	Retratat
Venituri din contractele cu clienții	6	1.396.645.640	1.185.628.179	762.827.318
Vânzări de bunuri	6	1.392.912.690	1.178.434.195	758.127.662
Prestări de servicii	6	3.732.950	7.193.984	4.699.656
Costul vânzărilor	7	(1.077.686.759)	(994.932.010)	(639.610.759)
Profit brut		318.958.881	190.696.169	123.216.559
Cheltuieli de vânzare și desfacere	8	(135.440.660)	(92.517.799)	(65.690.803)
Cheltuieli de reclamă și publicitate	9	(333.646)	(342.078)	(150.615)
Cheltuieli generale și administrative	10	(61.251.827)	(52.736.318)	(43.129.892)
Cheltuieli de cercetare și dezvoltare	11	(247.178)	(117.956)	(139.866)
Alte cheltuieli de exploatare	12.2	(5.493.798)	(5.486.448)	(4.309.011)
Alte venituri din exploatare	12.1	94.238	2.090.233	5.128.704
Profit din exploatare		116.286.010	41.585.803	14.925.076
Câștigul net / (pierdere netă) din diferențe de curs valutar		(3.534.315)	(2.021.813)	(4.633.157)
Venituri financiare	12.4	3.554	1.049	1.229
Costuri financiare	12.3	(15.290.361)	(10.676.878)	(8.005.398)
Profit înainte de impozitare		97.464.888	28.888.161	2.287.750
Impozit pe profit	13	(17.888.692)	(2.268.466)	639.903
Profitul exercițiului financiar		79.576.196	26.619.695	2.927.653
Rezultatul atribuibil:		79.576.196	26.619.695	2.927.653
Acționarilor Societății		79.570.124	26.617.664	2.927.430
Intereselor care nu controlează		6.072	2.031	223
Alte elemente ale rezultatului global - care pot fi reclassificate în profit sau pierdere				
Diferențe de curs valutar aferente convertirii operațiunilor din străinătate		331.579	(7.865)	31.987
Alte elemente ale rezultatului global - care nu pot fi reclassificate în profit sau pierdere				
Câștiguri / (pierderi) actuariale		216.543	(46.172)	175.829
Efectul impozitului pe profit		-	-	-
Alte elemente ale rezultatului global, prezentate la valoare netă		548.122	(54.037)	207.816
Rezultatul global net al perioadei		80.124.318	26.565.658	3.135.469
Rezultatul global total atribuibil:		80.124.318	26.565.658	3.135.469
Acționarilor Societății		80.118.205	26.563.631	3.135.230
Intereselor care nu controlează		6.113	2.027	239
Numar mediu de acțiuni		116.170.334	116.170.334	116.170.334
Rezultatul pe acțiune		0,68	0,23	0,03

SITUAȚIA CONSOLIDATĂ ȘI INDIVIDUALĂ A PROFITULUI SAU PIERDERII ȘI ALTE ELEMENTE ALE REZULTATULUI GLOBAL

Pentru exercițiul financiar încheiat la 31 Decembrie 2018

(toate sumele sunt exprimate în lei noi ("RON"), dacă nu este specificat altfel)

	Nota	2018 RON	Individual 2017 RON	2016 RON
Venituri din contractele cu clienții	6	1.385.787.328	1.065.446.401	761.911.220
Vânzări de bunuri	6	1.385.329.402	1.064.852.707	761.308.139
Prestări de servicii	6	457.926	593.694	603.081
Costul vânzărilor	7	(1.122.693.101)	(894.405.234)	(654.215.534)
Profit brut		263.094.227	171.041.167	107.695.686
Cheltuieli de vânzare și desfacere	8	(137.421.427)	(90.803.563)	(64.271.091)
Cheltuieli de reclamă și publicitate	9	(306.285)	(265.529)	(104.798)
Cheltuieli generale și administrative	10	(40.168.772)	(35.041.214)	(29.183.676)
Cheltuieli de cercetare și dezvoltare	11	(247.178)	(117.956)	(139.866)
Alte cheltuieli de exploatare	12.2	(2.963.275)	(4.398.071)	(3.703.262)
Alte venituri din exploatare	12.1	440.751	1.456.496	1.071.877
Profit din exploatare		82.428.041	41.871.330	11.364.870
Câștigul net / (pierdere netă) din diferențe de curs valutar		(2.873.347)	(2.034.053)	(4.615.854)
Venituri financiare	12.4	3.494	1.714	4.426
Costuri financiare	12.3	(11.777.468)	(6.736.790)	(5.506.374)
Profit înainte de impozitare		67.780.720	33.102.201	1.247.068
Impozit pe profit	13	(11.210.734)	(46.835)	(369.878)
Profitul exercițiului financiar		56.569.986	33.055.366	877.190
Alte elemente ale rezultatului global - care nu pot fi reclasificate în profit sau pierdere				
Câștiguri / (pierderi) actuariale		316.208	36.040	262.158
Efectul impozitului pe profit		-	-	-
Alte elemente ale rezultatului global, prezentate la valoare netă		316.208	36.040	262.158
Rezultatul global net al perioadei		56.886.194	33.091.406	1.139.348
Numar mediu de acțiuni		116.170.334	116.170.334	116.170.334
Rezultatul pe acțiune		0,49	0,28	0,01

TMK-ARTROM S.A.
SITUAȚIA CONSOLIDATĂ ȘI INDIVIDUALĂ A POZIȚIEI FINANCIARE
Pentru exercițiul financiar încheiat la 31 Decembrie 2018
(toate sumele sunt exprimate în lei noi ("RON"), dacă nu este specificat altfel)

	Nota	2018 RON	Consolidat 2017 RON	2016 RON	2015 RON
	2.2.d		<i>Retratat</i>	<i>Retratat</i>	<i>Retratat</i>
ACTIVE					
Active curente					
Numerar și echivalente de numerar	22	20.928.927	12.864.527	18.911.393	4.183.260
Creanțe comerciale și alte creanțe	20	297.222.416	255.374.534	204.728.115	221.343.730
Stocuri	19	308.095.295	313.076.260	221.574.323	182.973.789
Plăți în avans	21	6.810.454	3.768.116	4.002.107	1.600.134
Alte active curente	22	1.046.698	1.067.612	-	-
		634.103.790	586.151.049	449.215.938	410.100.913
Active imobilizate					
Imobilizări necorporale	16	2.755.268	3.360.398	3.771.250	2.406.297
Imobilizări corporale	15	1.134.522.183	1.127.166.493	1.023.752.103	1.003.893.498
Imobilizări financiare	17.1.	4.857.610	1.274.265	1.243.449	84.697
Creanța cu impozitul amanat	13	128.534	68.780	-	-
Alte active imobilizate	18	1.888.895	1.082.660	11.006.984	10.136.217
		1.144.152.490	1.132.952.596	1.039.773.786	1.016.520.709
Total active		1.778.256.280	1.719.103.645	1.488.989.724	1.426.621.622
DATORII					
Datorii curente					
Datorii comerciale și alte datorii	25	288.774.410	347.224.733	235.190.482	185.061.338
Avansuri încasate în contul comenzilor	25	997.116	4.526.587	2.213.635	2.449.003
Datorii pentru investiții în filiale/subsidiare	17.5	57.474.348	-	-	-
Provizioane pe termen scurt	27	11.331.296	7.898.510	3.224.855	7.615.765
Credite și împrumuturi pe termen scurt	17.2.	185.019.444	210.483.727	196.239.070	120.873.604
Leasing financiar	17.2.	7.842.368	6.645.164	5.884.818	5.655.618
Datorii privind impozitul pe profit	25	684.388	-	-	-
Total datorii curente		552.123.370	576.778.721	442.752.860	321.655.328
Datorii pe termen lung					
Datorii pentru investiții în filiale/subsidiare	17.5	218.356.982	-	-	-
Credite și împrumuturi pe termen lung	17.2.	223.499.549	169.444.772	96.877.164	152.192.229
Leasing financiar	17.2.	35.468.590	37.986.109	39.333.458	43.964.644
Impozit pe profit amânat	13	71.237.855	63.552.001	65.336.645	67.667.813
Provizioane pe termen lung	27	622.184	227.281	227.281	227.281
Beneficiile angajaților	24	3.935.330	4.077.382	4.110.501	4.170.363
Alte datorii pe termen lung	17.2.	2.224.298	797.634	677.729	205.347
Total datorii pe termen lung		555.344.788	276.085.179	206.562.778	268.427.677
Total datorii		1.107.468.158	852.863.900	649.315.638	590.083.005
CAPITALURI PROPRII					
Capital și rezerve					
Capital social, din care:		291.587.538	291.587.538	291.587.538	291.587.538
- Capital social subscris vărsat	23	291.587.538	291.587.538	291.587.538	291.587.538
Alte elemente de capitaluri proprii		1.203.575	987.033	1.033.205	857.376
Rezerve legale și alte rezerve	23	68.902.883	50.830.846	17.775.480	17.603.476
Rezultat reportat	23	229.162.228	496.190.510	526.318.223	518.474.508
Rezerve privind diferențe de curs valutar	23	355.702	24.123	31.987	-
Profitul exercițiului		79.576.196	26.619.695	2.927.653	8.015.719
Total capitaluri proprii		670.788.122	866.239.745	839.674.086	836.538.617
Capitaluri proprii atribuite acționarilor Societății		670.736.941	866.173.651	839.610.019	836.474.789
Interese care nu controlează		51.181	66.094	64.067	63.828
Total datorii și capitaluri proprii		1.778.256.280	1.719.103.645	1.488.989.724	1.426.621.622

TMK-ARTROM S.A.
SITUAȚIA CONSOLIDATĂ ȘI INDIVIDUALĂ A POZIȚIEI FINANCIARE
Pentru exercițiul financiar încheiat la 31 Decembrie 2018
(toate sumele sunt exprimate în lei noi ("RON"), dacă nu este specificat altfel)

	Nota	2018 RON	Individual 2017 RON	2016 RON
ACTIVE				
Active curente				
Numerar și echivalente de numerar	22	16.925.079	10.825.193	16.771.796
Creanțe comerciale și alte creanțe	20	304.919.488	238.496.231	213.734.145
Stocuri	19	205.016.788	238.083.714	158.437.553
Plăți în avans	21	45.914.200	66.350.475	101.740.816
Alte active curente	22	1.046.698	1.067.612	-
		573.822.253	554.823.225	490.684.310
Active imobilizate				
Imobilizări necorporale	16	1.693.962	1.965.398	2.199.489
Imobilizări corporale	15	621.465.695	606.665.435	495.204.358
Investiții în subsidiare	17.1.	290.262.969	4.027	4.027
Imobilizări financiare	17.1.	4.819.724	1.130.659	1.203.688
Alte active imobilizate	18	3.639.099	4.225.686	14.145.049
		921.881.449	613.991.205	512.756.611
Total active		1.495.703.702	1.168.814.430	1.003.440.921
DATORII				
Datorii curente				
Datorii comerciale și alte datorii	25	163.574.097	217.413.772	177.652.799
Avansuri încasate în contul comenzilor	25	679.297	4.211.020	2.096.244
Datorii pentru investiții în filiale/subsidiare	17.5	57.474.348	-	-
Provizioane pe termen scurt	27	8.169.816	6.939.141	2.899.042
Credite și împrumuturi pe termen scurt	17.2.	185.019.444	210.483.727	196.239.070
Leasing financiar	17.2.	1.156.675	360.797	168.979
Datorii privind impozitul pe profit	25	1.686.487	-	-
Total datorii curente		417.760.164	439.408.457	379.056.134
Datorii pe termen lung				
Datorii pentru investiții în filiale/subsidiare	17.5	218.356.982	-	-
Credite și împrumuturi pe termen lung	17.2.	223.499.549	169.444.772	96.877.164
Leasing financiar	17.2.	3.303.317	1.012.594	31.096
Impozit pe profit amânat	13	37.184.083	34.540.322	36.445.082
Provizioane pe termen lung	27	555.549	227.281	227.281
Beneficiile angajaților	24	2.900.934	3.034.324	2.909.557
Alte datorii pe termen lung	17.2.	156.329	729.080	568.414
Total datorii pe termen lung		485.956.743	208.988.373	137.058.594
Total datorii		903.716.907	648.396.830	516.114.728
CAPITALURI PROPRII				
Capital și rezerve				
Capital social, din care:		291.587.538	291.587.538	291.587.538
- Capital social subscris vărsat	23	291.587.538	291.587.538	291.587.538
Alte elemente de capitaluri proprii		(487.866)	(804.074)	(840.114)
Rezerve legale și alte rezerve	23	68.902.883	50.830.846	17.775.480
Rezultat reportat	23	175.414.254	145.747.924	177.926.099
Profitul exercițiului		56.569.986	33.055.366	877.190
Total capitaluri proprii		591.986.795	520.417.600	487.326.193
Total datorii și capitaluri proprii		1.495.703.702	1.168.814.430	1.003.440.921

TMK-ARTROM S.A.
SITUAȚIA CONSOLIDATĂ ȘI INDIVIDUALĂ A MODIFICĂRILOR CAPITALURILOR PROPRII
Pentru exercițiul financiar încheiat la 31 Decembrie 2018
(toate sumele sunt exprimate în lei noi ("RON"), dacă nu este specificat altfel)

Consolidat	Capital subscris	Rezerve legale	Rezerve privind diferențe de curs valutar	Alte rezerve	Rezultat reportat	Alte elemente de capitaluri proprii - din aplicarea IAS 19 RON	Atribuibil acționarilor Societății	Intereselor care nu controlează	Total capital propriu
	RON	RON	RON	RON	RON	RON			RON
Pentru exercitiul financiar incheiat la 31 Decembrie 2018									
La 1 Ianuarie 2018	291.587.538	16.839.532	24.123	33.991.314	522.810.205	987.033	866.173.651	66.094	866.239.745
Profitul perioadei	-	-	-	-	79.576.196	-	79.570.124	6.072	79.576.196
Alte elemente ale rezultatului global	-	-	331.579	-	-	216.543	548.080	42	548.122
Total rezultat global	-	-	331.579	-	79.576.196	216.543	80.118.205	6.113	80.124.318
Constituire rezerve legale din profitul anului	-	3.389.036	-	-	(3.389.036)	-	-	-	-
Rezerve din contribuții la capital	-	-	-	14.683.001	-	-	-	-	14.683.001
Achiziție acțiuni TMK -Reșița conform metodă "pooling of interests"	-	-	-	-	(290.258.942)	-	(290.236.795)	(22.147)	(290.258.942)
La 31 Decembrie 2018	291.587.538	20.228.568	355.702	48.674.315	308.738.423	1.203.576	670.736.941	51.181	670.788.122
Pentru exercitiul financiar incheiat la 31 Decembrie 2017 - Retratat									
La 1 Ianuarie 2017	291.587.538	15.184.422	31.987	2.591.058	529.245.876	1.033.205	839.610.019	64.067	839.674.086
Profitul perioadei	-	-	-	-	26.619.695	-	26.617.664	2.031	26.619.695
Alte elemente ale rezultatului global	-	-	(7.864)	-	-	(46.172)	(54.032)	(4)	(54.036)
Total rezultat global	-	-	(7.864)	-	26.619.695	(46.172)	26.563.632	2.027	26.565.659
Constituire rezerve legale din profitul anului	-	-	-	-	-	-	-	-	-
Constituire rezerve pentru profitul reinvestit	-	1.655.110	-	31.400.256	(33.055.366)	-	-	-	-
La 31 Decembrie 2017	291.587.538	16.839.532	24.123	33.991.314	522.810.205	987.033	866.173.651	66.094	866.239.745
Pentru exercitiul financiar incheiat la 31 Decembrie 2016 - Retratat									
La 1 Ianuarie 2016 – pre achiziție	291.587.538	15.122.069	-	2.481.407	173.621.283	857.376	483.605.845	63.828	483.669.673
Active nete ale TMK-Reșița (nota 17.1)	-	-	-	-	352.868.944	-	-	-	352.868.944
La 1 Ianuarie 2016	291.587.538	15.122.069	-	2.481.407	526.490.227	857.376	836.474.789	63.828	836.538.617
Profitul perioadei	-	-	-	-	2.927.653	-	2.927.430	223	2.927.653
Alte elemente ale rezultatului global	-	-	31.987	-	-	175.829	207.800	16	207.816
Total rezultat global	-	-	31.987	-	2.927.653	175.829	3.135.230	239	3.135.469
Constituire rezerve legale din profitul anului	-	56.582	-	-	(56.582)	-	-	-	-
Constituire rezerve pentru profitul reinvestit	-	5.771	-	109.651	(115.422)	-	-	-	-
La 31 Decembrie 2016	291.587.538	15.184.422	31.987	2.591.058	529.245.876	1.033.205	839.610.019	64.067	839.674.086

TMK-ARTROM S.A.
SITUAȚIA CONSOLIDATĂ ȘI INDIVIDUALĂ A MODIFICĂRILOR CAPITALURILOR PROPRII
Pentru exercițiul financiar încheiat la 31 Decembrie 2018
(toate sumele sunt exprimate în lei noi ("RON"), dacă nu este specificat altfel)

Individual	Capital subscris	Rezerve legale	Alte rezerve	Rezultat reportat	Alte elemente de capitaluri proprii - din aplicarea IAS 19	Total capital propriu
	RON	RON	RON	RON	RON	RON
Pentru exercitiul financiar incheiat la 31 Decembrie 2018						
La 1 Ianuarie 2018	291.587.538	16.839.532	33.991.314	178.803.289	(804.073)	520.417.600
Profitul perioadei	-	-	-	56.569.986	-	56.569.986
Alte elemente ale rezultatului global	-	-	-	-	316.208	316.208
Total rezultat global	-	-	-	56.569.986	316.208	56.886.194
Constituire rezerve legale din profitul anului	-	3.389.036	-	(3.389.036)	-	-
Rezerve din contribuții la capital	-	-	14.683.001	-	-	14.683.001
La 31 Decembrie 2018	291.587.538	20.228.568	48.674.315	231.984.239	(487.865)	591.986.795
Pentru exercitiul financiar incheiat la 31 Decembrie 2017						
La 1 Ianuarie 2017	291.587.538	15.184.422	2.591.058	178.803.289	(840.114)	487.326.193
Profitul perioadei	-	-	-	33.055.366	-	33.055.366
Alte elemente ale rezultatului global	-	-	-	-	36.041	36.041
Total rezultat global	-	-	-	33.055.366	36.041	33.091.407
Constituire rezerve pentru profitul reinvestit	-	1.655.110	31.400.256	(33.055.366)	-	-
La 31 Decembrie 2017	291.587.538	16.839.532	33.991.314	178.803.289	(804.073)	520.417.600
Pentru exercitiul financiar incheiat la 31 Decembrie 2016						
La 1 Ianuarie 2016	291.587.538	15.122.069	2.481.407	178.098.103	(1.102.272)	486.186.845
Profitul anului	-	-	-	877.190	-	877.190
Alte elemente ale rezultatului global	-	-	-	-	262.158	262.158
Total rezultat global	-	-	-	877.190	262.158	1.139.348
Constituire rezerve legale din profitul anului	-	56.582	-	(56.582)	-	-
Constituire rezerve pentru profitul reinvestit	-	5.771	109.651	(115.422)	-	-
La 31 Decembrie 2016	291.587.538	15.184.422	2.591.058	178.803.289	(840.114)	487.326.193

TMK-ARTROM S.A.
SITUAȚIA CONSOLIDATĂ ȘI INDIVIDUALĂ A FLUXURILOR DE NUMERAR
Pentru exercițiul financiar încheiat la 31 Decembrie 2018
(toate sumele sunt exprimate în lei noi ("RON"), dacă nu este specificat altfel)

Metoda indirectă	Nota	1 Ianuarie - 31 Decembrie 2018 RON	Consolidat 1 Ianuarie - 31 Decembrie 2017 RON	1 Ianuarie - 31 Decembrie 2016 RON
	2.2.d		<i>Retratat</i>	<i>Retratat</i>
FLUXURI DE NUMERAR DIN ACTIVITĂȚI DE EXPLOATARE				
Profit / (Pierdere) înainte de impozitare		97.464.888	28.888.161	2.287.750
Plus / Minus ajustările din:				
Amortizare	15, 16	77.756.665	72.683.418	71.540.202
Creștere / (anulare) de provizioane	27	3.827.689	4.673.655	(4.390.910)
Creștere / (anulare) ajustări de valoare active circulante	19, 20	3.979.141	(558.741)	(995.002)
Diferențe de curs valutar aferente activității de finanțare		3.845.710	1.551.873	3.736.960
Variația beneficiilor la pensionare	24	483.239	394.887	428.201
Rezultat din cedări de active imobilizate	12	1.128.497	1.655.385	2.471.677
Dobânda și cheltuieli asociate, net	12	13.751.576	11.040.283	7.095.694
Alte venituri		-	(448.060)	-
Efectul cursului de schimb asupra numerarului și echivalentelor de numerar		330.187	(7.541)	34.445
Plus / minus ajustările rezultate din modificări ale capitalului circulant, legate de activitățile de exploatare:				
Descreșteri / (creșteri) ale stocurilor	19	1.177.710	(93.769.501)	(40.891.164)
Descreșteri / (creșteri) ale creanțelor comerciale și a altor creanțe și plăți în avans	20,21, 22,17.1	(55.408.644)	(50.644.452)	12.949.208
(Descreșteri) / creșteri ale datoriilor (cu excepția băncilor)	25,17.2	(49.786.777)	132.421.115	55.867.096
mai puțin:				
Dobânzi plătite		(13.627.602)	(10.679.299)	(7.252.620)
Impozitul pe profit plătit		(2.796.705)	(5.636.023)	(668.290)
Total intrări / (ieșiri) din activități de exploatare (a)		82.125.574	91.565.160	102.213.247
FLUXURI DE NUMERAR DIN ACTIVITĂȚI DE INVESTIȚIE				
Încasări din cedarea activelor corporale		5.172.542	2.513.710	97.886
Achiziții de active corporale și necorporale	15, 16	(98.110.340)	(180.791.141)	(99.651.383)
Dobânzi încasate	12	3.554	1.049	1.229
Total intrări / (ieșiri) din activități de investiție (b)		(92.934.244)	(178.276.382)	(99.552.268)
FLUXURI DE NUMERAR DIN ACTIVITĂȚI DE FINANȚARE				
Împrumuturi primite		49.674.334	154.195.539	88.231.423
Rambursarea împrumuturilor		(24.761.603)	(68.205.687)	(71.633.751)
Rambursarea leasingurilor financiare		(6.039.661)	(5.325.496)	(4.530.518)
Total intrări / (ieșiri) din activități de finanțare (c)		18.873.070	80.664.356	12.067.154
Creștere / (descreștere) netă a numerarului și echivalentelor de numerar (a) + (b) + (c)		8.064.400	(6.046.866)	14.728.133
Numerar și echivalente de numerar la începutul perioadei	22	12.864.527	18.911.393	4.183.260
Numerar și echivalente de numerar la sfârșitul perioadei	22	20.928.927	12.864.527	18.911.393

TMK-ARTROM S.A.
SITUAȚIA CONSOLIDATĂ ȘI INDIVIDUALĂ A FLUXURILOR DE NUMERAR
Pentru exercițiul financiar încheiat la 31 Decembrie 2018
(toate sumele sunt exprimate în lei noi ("RON"), dacă nu este specificat altfel)

Metoda indirectă	Nota	1 Ianuarie - 31 Decembrie 2018 RON	Individual 1 Ianuarie - 31 Decembrie 2017 RON	1 Ianuarie - 31 Decembrie 2016 RON
FLUXURI DE NUMERAR DIN ACTIVITĂȚI DE EXPLOATARE				
Profit / (Pierdere) înainte de impozitare		67.780.720	33.102.201	1.247.068
Plus / Minus ajustările din:				
Amortizare	15, 16	46.974.937	42.050.091	41.968.148
Creștere / (anulare) de provizioane	27	1.558.943	4.040.099	(850.233)
Creștere / (anulare) ajustări de valoare active circulante	19, 20	3.014.121	(573.741)	155.636
Diferențe de curs valutar aferente activității de finanțare		3.822.264	488.993	3.607.752
Variația beneficiilor la pensionare	24	339.887	284.375	304.925
Rezultat din cedări de active imobilizate	12	877.352	1.521.355	1.760.592
Dobânda și cheltuieli asociate, net	12	11.026.360	8.386.955	4.869.366
Plus / minus ajustările rezultate din modificări ale capitalului circulant, legate de activitățile de exploatare:				
Descreșteri / (creșteri) ale stocurilor	19	29.376.750	(82.314.460)	(29.260.969)
Descreșteri / (creșteri) ale creanțelor comerciale și a altor creanțe și plăți în avans	20,21, 22,17.1	(54.756.043)	10.673.818	(484.113)
(Descreșteri) / creșteri ale datoriilor (cu excepția băncilor)	25,17.2	(45.570.116)	27.448.618	48.226.734
mai puțin:				
Dobânzi plătite		(10.902.326)	(8.026.636)	(5.029.489)
Impozitul pe profit plătit		(1.103.521)	(3.537.083)	(421.064)
Total intrări / (ieșiri) din activități de exploatare (a)		52.439.328	33.544.585	66.094.353
FLUXURI DE NUMERAR DIN ACTIVITĂȚI DE INVESTIȚIE				
Încasări din cedarea activelor corporale		4.028.169	559.256	19.671
Achiziții de active corporale și necorporale	15,16	(74.624.141)	(125.984.154)	(69.828.632)
Rambursări credite acordate		-	313.671	-
Dobânzi încasate	12	3.494	1.714	4.425
Total intrări / (ieșiri) din activități de investiție (b)		(70.592.478)	(125.109.513)	(69.804.536)
FLUXURI DE NUMERAR DIN ACTIVITĂȚI DE FINANȚARE				
Împrumuturi primite		49.674.334	154.195.539	88.231.423
Rambursarea împrumuturilor		(24.761.603)	(68.205.687)	(71.633.751)
Rambursarea leasingurilor financiare		(659.695)	(371.527)	(194.235)
Total intrări / (ieșiri) din activități de finanțare (c)		24.253.036	85.618.325	16.403.437
Creștere / (descreștere) netă a numerarului și echivalentelor de numerar (a) + (b) + (c)		6.099.886	(5.946.603)	12.693.254
Numerar și echivalente de numerar la începutul perioadei	22	10.825.193	16.771.796	4.078.542
Numerar și echivalente de numerar la sfârșitul perioadei	22	16.925.079	10.825.193	16.771.796

1. ORGANIZAREA ȘI NATURA ACTIVITĂȚII

1.1. INFORMAȚII DESPRE SOCIETATE ȘI GRUP

TMK-ARTROM S.A. („Societatea” sau "Societatea mamă") este o societate pe acțiuni înregistrată în Slatina, str. Drăgănești, nr. 30, județul Olt, România. Fabrica este specializată în producția de țevi fără sudură, pentru utilizări industriale, inclusiv pentru industria ingineriei mecanice sau de automobile. Principalul obiect de activitate al societății îl constituie producția de tuburi, țevi, profile tubulare și accesorii pentru acestea, din oțel, cod CAEN 2420.

TMK-Artrom deține în prezent o cotă importantă a pieței europene pentru țevi industriale fără sudură cuprinzând țevi mecanice, cilindri hidraulici, țevi pentru industria auto și energetică. Mai mult de 85% din producția de țevi a fabricii din totalul cifrei de afaceri a vânzării de țevi este destinată pentru extern, în principal în țări din Uniunea Europeană, SUA și Canada.

TMK-Artrom și filialele sale constituie „Grupul TMK-Artrom” sau “Grupul” și cuprind următoarele societăți:

- **TMK-Artrom** – stare societate la 31 decembrie 2018: activă;
- **TMK Industrial Solutions LLC** – stare societate la 31 decembrie 2018: activă;
- **TMK-Reșița** – stare societate la 31 decembrie 2018: activă:
 - ✓ **TMK Assets S.R.L.** – stare societate la 31 decembrie 2018: activă;
 - ✓ **Land Properties Investments S.R.L.** - stare societate la 31 decembrie 2018: dizolvată și radiată în 2017;
 - ✓ **TMK Real Estate S.R.L.** - stare societate la 31 decembrie 2018: dizolvată și radiată în 2016.

În anul 2016, Consiliul de Administrație al TMK-Artrom Slatina a decis aprobarea înființării unei societăți comerciale în SUA, denumită TMK Industrial Solutions LLC, având ca unic asociat pe TMK-Artrom. Societatea TMK Industrial Solutions activează ca agent comercial pentru promovarea și vânzarea țevilor industriale produse de companiile TMK pentru piața americană.

În data de 21 decembrie 2018, Adunarea Generală Extraordinară a Acționarilor TMK-Artrom a aprobat cumpărarea acțiunilor deținute de TMK Europe în cadrul societății TMK-Reșița SA (decizia nr. 1 a AGEA). TMK-Reșița este o societate pe acțiuni organizată conform legislației românești, specializată în producția de țagle pentru țevi fără sudură, turnate continuu din oțel carbon, slab aliat și aliat. Principalul obiect de activitate al acesteia îl constituie “Producția de metale feroase sub forme primare și cea de feroaliaje” cod CAEN 2710. TMK Assets este filiala societății TMK-Reșița. TMK-Reșița a mai avut două filiale și anume Land Properties Investments SRL lichidată în 2017 și TMK Real Estate SRL lichidată în 2016. TMK-Reșița și TMK-Artrom la data achiziției se aflau sub controlul aceleiași părinte.

Societățile TMK-Artrom, TMK Industrial Solutions și TMK-Reșița fac parte din grupul TMK. Societatea mamă a grupului TMK este PAO TMK, cu sediul social în Moscova, Federația Rusă. Controlul final asupra PAO TMK este asigurat de Dmitry Alexandrovich Pumpyanskiy. Situațiile financiare consolidate ale grupului TMK sunt disponibile spre consultare de către public la adresa www.tmk-group.com.

Situațiile financiare individuale ale societății TMK-Artrom și consolidate ale Grupului TMK-Artrom pentru exercițiul financiar încheiat la 31 decembrie 2018 sunt pregătite în conformitate cu prevederile Ordinului Ministrului Finanțelor Publice nr. 2.844/2016 pentru aprobarea Reglementărilor contabile conforme cu Standardele Internaționale de Raportare Financiară, cu modificările și completările, cu excepția prevederilor IAS 21 *Efectele variației cursurilor de schimb valutar*, și sunt autorizate pentru publicare în conformitate cu rezoluția administratorilor din data de 1 martie 2019.

1.1. INFORMAȚII DESPRE SOCIETATE ȘI GRUP (continuare)

Reorganizarea Grupului în urma achiziției TMK-Reșița de către TMK-Artrom de la părintele comun TMK Europe GmbH este considerată a fi o combinație de întreprinderi sub control comun, mai exact o combinație de întreprinderi în care toate entitățile componente sunt în cele din urmă controlate de aceeași parte atât înainte, cât și după combinarea de întreprinderi. Atât TMK-Artrom cât și TMK-Reșița se aflau sub controlul TMK Europe GmbH.

Deoarece o astfel de tranzacție nu intră sub incidența nici unui IFRS, conducerea Grupului a luat în considerare cerințele din IAS 8 *Politici contabile, modificări în estimările contabile și erori* și a ales să aplice metoda punerii în comun a intereselor pentru pregătirea acestor situații financiare consolidate considerând că este cea mai relevantă și mai fiabilă în aceste circumstanțe.

Aplicarea metodei punerii în comun a intereselor prevede în general următoarele:

- Activele și datoriile entităților combinate au fost reflectate la valoarea lor contabilă; singurele ajustări care sunt înregistrate sunt cele în scopul alinierii politicilor contabile;
- Nu au fost realizate ajustări pentru a reflecta valorile juste și nici nu s-au recunoscut noi active și datorii;
- Nu s-a recunoscut rezultat "nou" din achiziție în urma consolidării; singurul rezultat din achiziție care a fost recunoscut este cel existent rezultat din achiziția TMK-Reșița de către TMK Europe în anul 2004;
- Situația contului de profit și pierdere reflectă rezultatele entităților combinate pentru întregul an, fără să se ia în considerare data la care a avut loc combinarea legală;
- Comparativele sunt prezentate ca și cum entitățile au fost combinate dintotdeauna, încă de la data achiziției TMK-Reșița de către Grupul PAO TMK.

1.2. PREZENTAREA GRUPULUI

Denumirea companiei	Compania-mamă	Acționariat (%)
TMK-Artrom SA	TMK Europe GmbH	92,7282
TMK Industrial Solutions LLC	TMK-Artrom SA	100
TMK-Reșița SA	TMK-Artrom SA	99,99237
TMK Assets SRL	TMK-REȘIȚA SA	100

TMK-Artrom („societatea-mamă”) înființată în anul 1982, este o societate cu capital integral privat al cărei acționar majoritar TMK Europe GmbH a dobândit controlul în anul 2002.

TMK-Artrom este o societate deschisă. Piața reglementată pe care se tranzacționează valorile mobiliare emise este Bursa de Valori București ("BVB")- Piața Reglementată - categoria STANDARD - simbol de piață ART.

Filiale TMK-Artrom:

TMK Industrial Solutions LLC, este o societate cu răspundere limitată, cu sediul în Houston, West Sam Houston Pkwy North nr 10940, Camera 325, Texas, SUA. Aceasta a fost înregistrată la data de 26 aprilie 2016 și funcționează conform legislației US, Delaware. Filiala are ca unic asociat TMK-Artrom.

Valoarea investiției financiare a TMK-Artrom în filială este de 1.000 USD (curs 4,0271 lei/USD). Societatea prezintă investiția în TMK Industrial Solutions LLC la cost de achiziție.

1.2. PREZENTAREA GRUPULUI (continuare)

TMK Industrial Solutions LLC activează ca agent comercial pentru promovarea și vânzarea țevelor industriale produse de companiile TMK pentru piața americană. Scopul acestei investiții este dezvoltarea unui sistem de vânzări specializat în țevi industriale în piața americană care să ducă la creșterea cifrei de afaceri a companiei în acest domeniu.

TMK-REȘIȚA SA (TMK-Reșița) este o societate pe acțiuni de tip "închis" organizată conform legislației românești, specializată în producția de țagle pentru țevi fără sudură, turnate continuu din oțel carbon, slab aliat și aliat. Principalul obiect de activitate al acesteia îl constituie "Producția de metale feroase sub forme primare și cea de feroaliaje" cod CAEN 2710. Sediul social și administrativ al Societății este în România, județul Caraș-Severin, localitatea Reșița, str. Traian Lalescu, nr. 36. Societatea a fost achiziționată de TMK-Artrom pe data de 21 decembrie 2018.

Filiale TMK-Reșița:

- **TMK ASSETS SRL** este o societate cu răspundere limitată, care are principalul obiect de activitate „Închirierea și subînchirierea bunurilor imobiliare proprii sau închiriate”, cod CAEN 6820. A fost înființată în anul 2006 și are sediul în București, sector 1, str. Daniel Danielopolu, nr. 2, camera 2. Filiala este organizată conform legislației românești. La 31 decembrie 2018 societatea TMK-Reșița deține 100% din capitalul social al TMK Assets (2017 și 2016: 99,9995% și 0,0005% Land Properties Investments). Societatea a fost achiziționată de Grupul TMK în anul 2012.
- **LAND PROPERTIES INVESTMENTS SRL** societate care a avut principalul obiect de activitate dezvoltarea (promovarea) imobiliară, cod CAEN 4110. A fost înființată în anul 2006 și a avut sediul în București, sector 1, str. Daniel Danielopolu, nr. 2, etaj 1, camera 1. Filiala a fost organizată conform legislației românești. Conform hotărâre AGA nr. 7 din 10 august 2017 conducerea a hotărât dizolvarea și lichidarea simultană a societății. La momentul radierii societatea TMK-Reșița deținea 98,997% și 1,003% TMK Assets din capitalul social al Land Properties Investments (2016: 98,997%).
- **TMK REAL ESTATE SRL** societate care a avut principalul obiect de activitate „Închirierea și subînchirierea bunurilor imobiliare proprii sau închiriate”, cod CAEN 6820. A fost înființată în anul 2006 și a avut sediul în București, sector 1, str. Daniel Danielopolu, nr. 2, camera 1. Filiala a fost organizată conform legislației românești. În urma vânzării apartamentelor deținute, în anul 2016 societatea nu mai avea active pentru susținerea obiectului de activitate și astfel conducerea a hotărât lichidarea și respectiv dizolvarea societății. În data de 14 septembrie 2016 societatea a fost radiată la Registrul Comerțului București, conform cererii depuse nr. 366806 și rezoluției nr. 149141. La momentul radierii societatea TMK-Reșița deținea 100% din capitalul social al TMK Real Estate.

2. BAZELE ÎNTOCMIRII ȘI POLITICI CONTABILE

2.1 BAZELE ÎNTOCMIRII SITUAȚIILOR FINANCIARE

Aceste situații financiare sunt prezentate în Lei românești ("RON"). Situațiile financiare au fost pregătite respectând principiul costului istoric.

Declarație de conformitate

Situațiile financiare consolidate și individuale ale Societății au fost întocmite în conformitate cu prevederile Ordinului nr. 2.844/2016 pentru aprobarea Reglementărilor contabile conforme cu Standardele Internaționale de Raportare Financiară, cu modificările și completările ulterioare. Aceste prevederi sunt în conformitate cu prevederile Standardelor Internaționale de Raportare Financiară („IFRS”) adoptate de către Uniunea Europeană („EU”), cu excepția prevederilor IAS 21 *Efectele variației cursurilor de schimb valutar* cu privire la moneda funcțională.

În scopul întocmirii acestor situații financiare, în conformitate cu prevederile legislative din România, moneda funcțională a TMK-Artrom este considerată a fi Leul Românesc (RON).

Moneda funcțională a filialei TMK-Reșița este RON, iar moneda funcțională a filialei TMK Industrial Solutions este Dolarul American (USD). Elementele aferente filialei TMK Industrial Solutions incluse în situațiile financiare sunt evaluate utilizând USD ca monedă funcțională și transformate în moneda de prezentare a Grupului și anume RON.

2.2. PRINCIPII, POLITICI ȘI METODE CONTABILE

a) Principiul continuității

Situațiile financiare ale Grupului și ale Societății au fost întocmite în baza principiului continuității activității.

La 31 decembrie 2018, Grupul a avut active curente nete în valoare de 81.980.420 lei (2017: 9.372.328 lei; 2016: 6.463.078 lei) și a înregistrat un profit net de 79.576.196 lei. Grupul a generat fluxuri de numerar pozitive din exploatare (înaintea modificării capitalului circulant) în anul 2018 și în anul 2017.

La 31 decembrie 2018, Grupul a respectat condițiile stabilite în contractele de credit încheiate cu băncile.

La 31 decembrie 2018, Societatea a avut active curente nete individuale în valoare de 156.062.089 lei (2017: 115.414.768 lei; 2016: 111.628.176 lei) și a înregistrat un profit net individual de 56.569.986 lei. Societatea a generat fluxuri de numerar pozitive din exploatare (înaintea modificării capitalului circulant) în anul 2018 și în anul 2017 și a bugetat o creștere a fluxurilor de numerar din exploatare pentru întregul an 2019.

La 31 decembrie 2018, Societatea a respectat condițiile stabilite în contractele de credit încheiate cu băncile.

Bazându-se pe factorii de mai sus, conducerea este încrezătoare că activitatea de exploatare a Societății va continua și principiul continuității aplicat la întocmirea situațiilor financiare este respectat, de aceea nu au fost constituite ajustări.

2.2. PRINCIPII, POLITICI ȘI METODE CONTABILE (continuare)

b) Tranzacții în moneda străină

În scopul întocmirii situațiilor financiare individuale, moneda funcțională a Societății este leul românesc (RON). Moneda funcțională a filialei TMK Industrial Solutions este Dolarul American (USD).

Tranzacțiile în valută sunt înregistrate inițial de către Societate la cursurile de schimb la vedere aferente monedei funcționale, de la data la care tranzacția se califică pentru prima oară pentru recunoaștere. Activele și datoriile monetare denominate în valută sunt reconvertite la cursul de schimb la vedere aferent monedei funcționale la data de raportare.

Diferențele apărute la decontarea sau convertirea elementelor monetare sunt înregistrate în contul de profit și pierdere cu excepția elementelor monetare care fac parte din acoperirea riscurilor unei investiții nete a Grupului în operațiuni din străinătate. Acestea sunt recunoscute în alte elemente ale rezultatului global până la momentul finalizării investiției nete, moment în care suma cumulată este reclasificată în profit sau pierdere. Taxele și creditele fiscale atribuibile diferențelor de curs aferente elementelor monetare sunt de asemenea recunoscute în alte elemente ale rezultatului global.

Elementele nemonetare exprimate în valută evaluate pe baza costului istoric sunt convertite utilizându-se cursurile de schimb de la data efectuării tranzacțiilor inițiale. Elementele nemonetare exprimate în valută evaluate pe baza valorii juste sunt convertite utilizându-se cursurile de schimb de la data stabilirii valorii juste. Câștigul sau pierderea din convertirea elementelor nemonetare evaluate la valoarea justă sunt prezentate în aceeași linie cu recunoașterea câștigului sau pierderii modificării valorii juste a elementului.

Companii din Grup

În consolidare, activele și datoriile operațiunilor din străinătate sunt convertite în RON la cursul de schimb de la data raportării și conturile de profit sau pierdere sunt convertite la cursul de schimb de la data tranzacțiilor. Diferențele de curs din consolidare sunt recunoscute în alte elemente ale rezultatului global. La eliminarea unei operațiuni din străinătate, componenta înregistrată în alte elemente ale rezultatului global aferentă respectivei operațiuni este reclasificată ca profit sau pierdere.

Ratele de schimb pentru o unitate exprimată în valută, sunt după cum urmează:

	<u>31 decembrie 2018</u>	<u>31 decembrie 2017</u>	<u>31 decembrie 2016</u>
1 EUR	4,6639	4,6597	4,5411
1 USD	4,0736	3,8915	4,3033

Ratele medii de schimb pentru o unitate exprimată în valută, sunt după cum urmează:

	<u>31 decembrie 2018</u>	<u>31 decembrie 2017</u>	<u>31 decembrie 2016</u>
1 EUR	4,6535	4,5681	4,4908
1 USD	3,9416	4,0525	4,0592

Elementele nemonetare exprimate în valută și evaluate la valoarea justă sunt convertite utilizându-se cursurile de schimb din data la care a fost determinată valoarea justă.

2.2. PRINCIPII, POLITICI ȘI METODE CONTABILE (continuare)

c) Raționamente profesionale semnificative, estimări și ipoteze

Întocmirea situațiilor financiare ale Grupului și ale Societății presupune ca managementul să facă raționamente profesionale, estimări și ipoteze, care influențează valorile raportate ale veniturilor și cheltuielilor, ale activelor și datoriilor, și prezentarea datoriilor contingente la data bilanțului. Estimările și ipotezele asociate acestora se bazează pe experiența anterioară și pe alți factori considerați a fi relevanți. Cu toate acestea, incertitudinile privind aceste previziuni și estimări ar putea avea ca rezultat ajustarea valorii contabile a activelor și datoriilor în perioadele viitoare.

Estimările și ipotezele care stau la baza judecăților contabile sunt revizuite constant. Modificările estimărilor contabile sunt recunoscute în perioada în care este revizuită estimarea dacă revizuirea afectează acea perioadă sau în perioada revizuirii și în perioadele următoare dacă revizuirea afectează atât perioada curentă, cât și cele viitoare.

Pentru detalii legate de raționamente profesionale semnificative, estimări și ipoteze, a se vedea Nota 3.

d) Baza pentru consolidare

TMK-Artrom a aplicat la întocmirea situațiilor financiare consolidate metoda punerii în comun a intereselor ("pooling of interests"), întrucât filialele (directe sau indirecte) nou achiziționate, au fost achiziționate de la entități aflate sub controlul comun al grupului TMK (achiziția acțiunilor de la TMK Europe GmbH care este deținută 100% de PAO TMK), și, prin urmare din perspectiva părții care controlează grupul TMK, nu s-a produs nici o schimbare în control. Conform metodei punerii în comun a intereselor, activele și datoriile filialelor transferate sub control comun sunt prezentate la valorile contabile ale predecesorului. În consecință, întrucât situațiile financiare ale grupului TMK nu se consolidează la nivelul TMK Europe GmbH ci direct la nivelul PAO TMK, valoarea reflectată de situațiile financiare consolidate ale grupului TMK pentru TMK-Reșița și alte filiale indirecte, transferate pe 21 decembrie 2018, sunt reflectate la aceeași valoare în Situațiile Financiare Consolidate retratate ale Grupului pentru anii 2017 și 2016.

Grupul a ales o politică contabilă prin care retratează informațiile financiare în situațiile financiare consolidate pentru perioadele anterioare combinării sub control comun, pentru a reflecta combinarea ca și cum ar fi avut loc de la începutul primei perioade prezentate în situațiile financiare, indiferent de data efectivă a combinării.

Situațiile financiare consolidate cuprind situațiile financiare ale Societății și ale subsidiarelor la 31 decembrie 2018. Controlul este obținut atunci când Grupul este expus, sau are drepturi la câștiguri variabile din implicarea acestuia în respectiva entitate și are capacitatea de a influența acele câștiguri prin puterea pe care o deține asupra entității. În mod specific, Grupul controlează un investitor dacă și numai dacă Grupul are:

- Puterea asupra entității în care a investit (adică drepturile existente care îi conferă capacitatea actuală de a direcționa activitățile relevante ale entității);
- Expunere sau drepturi la câștiguri variabile din implicarea sa în entitate;
- Abilitatea de a-și folosi puterea asupra entității pentru a-și afecta câștigurile.

În general, există presupunerea că o majoritate a drepturilor de vot are ca rezultat controlul. Pentru a susține această presupunere și atunci când Grupul are mai puțin de majoritate din drepturile de vot sau similare ale unei entități în care a investit, Grupul ia în considerare toate faptele și circumstanțele relevante atunci când evaluează dacă acesta are putere asupra entității în care a investit, inclusiv:

- Acordul contractual cu ceilalți deținători ai entității în care s-a investit;
- Drepturile ce decurg din alte acorduri contractuale;
- Drepturile de vot și posibilele drepturi de vot ale Grupului.

2.2. PRINCIPII, POLITICI ȘI METODE CONTABILE (continuare)

Grupul reevaluează dacă are control sau nu asupra entității în care a investit dacă anumite fapte și circumstanțe indica faptul că există schimbări la unul sau mai multe dintre cele trei elemente de control. Consolidarea filialelor începe când Grupul obține controlul asupra filialei și încetează când Grupul pierde controlul asupra filialei. Activele, datoriile, veniturile și cheltuielile filialelor achiziționate sau cedate pe parcursul anului sunt incluse în situațiile financiare consolidate începând din data când se transferă controlul către grup și sunt deconsolidate din data când controlul încetează.

Profitul sau pierderea și alte elemente ale rezultatului global sunt atribuite proprietarilor părintelui Grupului și intereselor care nu controlează, chiar dacă aceasta conduce la un sold deficitar al intereselor care nu controlează. Când este necesar, situațiile financiare ale filialelor sunt ajustate pentru a corela politicile contabile ale acestora cu cele folosite la nivelul Grupului. Toate activele și datoriile, capitalurile proprii, veniturile, cheltuielile și fluxurile de trezorerie privind tranzacțiile realizate între membrii Grupului sunt eliminate complet în procesul consolidării.

O modificare a deținerilor în capitalurile proprii ale unei filiale, care nu are ca rezultat pierderea controlului Grupului, este contabilizată ca tranzacție în capitalurile proprii. Dacă Grupul pierde controlul asupra filialei, derecunoaște activele aferente (inclusiv fondul comercial), datoriile, interesele care nu controlează și componentele de capitaluri proprii, în timp ce orice câștig sau pierdere obținut(ă) este recunoscut(ă) în contul de profit sau pierdere. Orice investiție deținută este recunoscută la valoare justă.

Activele și datoriile filialelor incluse în situațiile financiare consolidate ale TMK-Artrom pentru 2018, 2017 și 2016 au la bază valori reflectate la data achiziției în situațiile financiare ale grupului TMK întocmite în conformitate cu IFRS și care se bazează pe valorile juste de la data achiziției inițiale de către grupul TMK (prin TMK Europe GmbH).

Valorile contabile ale TMK-Artrom rămân aceleași cu cele din situațiile financiare individuale TMK-Artrom înainte de achiziția TMK-Reșița de către TMK-Artrom.

Achiziționarea acțiunilor TMK-Reșița a avut loc la data de 21 decembrie 2018, dar prin aplicarea metodei punerii în comun a intereselor, Situațiile Financiare Consolidate ale Grupului, inclusiv comparativele din 2015, 2016 și 2017, sunt prezentate ca și cum TMK-Artrom ar fi achiziționat filialele, în momentul în care au fost achiziționate inițial de către predecesor-grupul TMK (la nivelul situațiilor financiare consolidate ale PAO TMK). Astfel, Grupul retratează perioadele anterioare combinării pentru a reflecta faptul că nu a existat nici o schimbare în controlul final.

Informațiile financiare din situațiile financiare consolidate au fost retratate pentru perioadele anterioare combinării de întreprinderi aflate sub control comun, pentru a reflecta combinarea ca și cum ar fi avut loc de la începutul celei mai timpurii perioade prezentate, indiferent de data efectivă a combinării. S-a hotărât că cea mai timpurie perioadă reflectată să fie anul 2016 dar au fost prezentate și comparative cu 2015.

Metoda „pooling of interests” pentru combinări de întreprinderi sub control comun, presupune ca situațiile financiare ale entităților combinate să fie combinate ca și cum acestea ar fi fost combinate dintotdeauna. Situațiile financiare consolidate au fost întocmite în conformitate cu procedurile de consolidare obișnuite pentru a reflecta rezultatele combinate ale Grupului, corespunzătoare tuturor elementelor de active, datorii, venituri și cheltuieli. Toate soldurile intragrup, tranzacțiile și câștigurile nerealizate din tranzacțiile între companiile din Grup sunt eliminate.

Aplicând metoda „pooling of interests”, Situațiile Financiare Consolidate ale Grupului, incluzând comparativele anilor 2016 și 2017, sunt prezentate ca și când TMK-Artrom ar fi achiziționat filialele TMK-Reșița și TMK Assets la data la care au fost achiziționate inițial de către predecesor (TMK-Reșița în 2004 și TMK Assets în 2012).

2.2. PRINCIPII, POLITICI ȘI METODE CONTABILE (continuare)

e) Evaluarea la valoarea justă

Grupul evaluează instrumentele financiare la valoare justă, la fiecare dată de raportare. Valoarea justă reprezintă prețul care ar putea fi primit în urma vânzării unui activ sau plătit pentru a transfera o datorie într-o tranzacție desfășurată în cursul normal al activității între participanți pe piață, la data de evaluare. Evaluarea la valoarea justă se bazează pe prezumția că tranzacția de vânzare a activului sau transferul datoriei are loc, fie:

- Pe piața principală a activului sau a datoriei, fie
- În lipsa unei piețe principale, pe piața cea mai avantajoasă pentru activ sau pentru datorie.

Piața principală sau piața cea mai avantajoasă trebuie să fie accesibile Grupului.

Valoarea justă a unui activ sau a unei datorii este evaluată folosind ipotezele pe care participanții pe piață le-ar folosi pentru a stabili valoarea unui activ sau al unei datorii, presupunând că participanții pe piață acționează pentru a obține un beneficiu economic maxim.

Evaluarea la valoare justă a unui activ non-financiar ia în considerare abilitatea participanților din piață de a genera beneficii economice prin cea mai intensă și cea mai bună utilizare a activului sau prin vânzarea acestuia unui alt participant din piață care la rândul său l-ar putea folosi la cel mai bun randament și cea mai bună utilizare a acestuia.

Grupul folosește tehnici de evaluare adecvate ținând cont de circumstanțele pentru care sunt disponibile date suficiente care să permită evaluarea la valoarea justă, maximizând folosirea input-urilor observabile relevante și minimizând utilizarea input-urilor neobservabile.

Toate activele și datoriile pentru care valoarea justă este măsurată sau prezentată în situațiile financiare sunt clasificate conform ierarhiei valorii juste, prezentate după cum urmează, evaluarea la valoarea justă fiind clasificată în întregime la același nivel al ierarhiei valorii juste ca dată de intrare cu cel mai scăzut nivel care este semnificativă pentru întreaga evaluare:

- Nivelul 1 – Prețuri cotate (neajustate) de pe piețe active pentru active sau datorii identice;
- Nivelul 2 – Tehnici de evaluare pentru care data de intrare cu cel mai scăzut nivel care este semnificativă pentru evaluarea la valoarea justă este observabilă fie direct, fie indirect;
- Nivelul 3 – Tehnici de evaluare pentru care data de intrare cu cel mai scăzut nivel care este semnificativă pentru evaluarea la valoarea justă este neidentificabilă IFRS 13.95.

Pentru activele și datoriile care sunt recunoscute în situațiile financiare în mod recurent, Grupul și Societatea trebuie să determine dacă au apărut transferuri între nivelurile ierarhiei valorii juste prin reanalizarea categoriei (pe baza celui mai redus nivel de informații care este semnificativ pentru evaluarea la valoarea justă în ansamblu) la finalul fiecărei date de raportare.

Informații privind valoarea justă sau instrumentele financiare și activele non-financiare evaluate la valoarea justă sunt prezentate în notele de mai jos:

- Informații privind metodele de evaluare, estimări semnificative și prezumții Nota 15;
- Informații cantitative privind ierarhia evaluării la valoarea justă Nota 15, Nota 17;
- Instrumente financiare (inclusiv cele reflectate la cost amortizat) Nota 17.

f) Clasificarea în curent/termen scurt și imobilizat/termen lung

Grupul prezintă activele și datoriile în situația poziției financiare pe baza clasificării în curent și imobilizat sau termen lung.

Un activ este curent când:

- Se așteaptă să fie realizat sau se intenționează vânzarea sau consumarea în ciclul normal de exploatare
- Este deținut în primul rând pentru comercializare
- Se așteaptă să fie realizat în termen de 12 luni de la data raportării

2.2. PRINCIPII, POLITICI ȘI METODE CONTABILE (continuare)

Sau

- Numerarul și echivalentele de numerar, dacă nu este restricționată schimbarea sau utilizarea acestora pentru a acoperi o datorie pentru cel puțin 12 luni după perioada de raportare.

Toate celelalte active sunt clasificate ca active imobilizate.

O datorie este curentă când:

- Se așteaptă să fie acoperită în ciclul normal de exploatare
- Este deținută în primul rând pentru comercializare
- Are scadența în termen de 12 luni de la data raportării

Sau

- Nu există drepturi necondiționate de a amâna stingerea datoriei pentru cel puțin 12 luni după perioada de raportare.

Grupul clasifică toate celelalte datorii ca datorii pe termen lung.

Creanțele și datoriile privind impozitul pe profit amânat sunt prezentate pe termen lung.

g) Instrumente financiare

Recunoașterea și evaluarea inițială

Activele financiare sunt clasificate, la recunoașterea inițială, ca fiind evaluate ulterior la costul amortizat, valoarea justă prin rezultatul global (OCI) și valoarea justă prin contul de profit și pierdere.

Clasificarea activelor financiare la recunoașterea inițială depinde de caracteristicile fluxului de numerar contractual al activului financiar și de modelul de afaceri al Societății și Grupului pentru gestionarea acestora. Cu excepția creanțelor comerciale care nu conțin o componentă semnificativă de finanțare sau pentru care Grupul și Societatea au aplicat metoda practică, Grupul și Societatea evaluează inițial un activ financiar la valoarea sa justă plus, în cazul unui activ financiar care nu este evaluat la valoarea justă prin profit sau pierdere, costuri de tranzacție. Creanțele comerciale care nu conțin o componentă semnificativă de finanțare sau pentru care Grupul a aplicat costul practic sunt evaluate la prețul tranzacției determinat conform IFRS 15.

În vederea clasificării și evaluării unui activ financiar la cost amortizat sau valoare justă prin alte elemente ale rezultatului global, acesta trebuie să genereze fluxuri de trezorerie care sunt "numai plăți de principal și dobândă (SPPI)" aferente sumei principale. Această evaluare este denumită testul SPPI și este efectuată la nivel de instrument.

Modelul de business al Grupului pentru gestionarea activelor financiare se referă la modul în care își administrează activele financiare pentru a genera fluxuri de numerar. Modelul de afaceri determină dacă fluxurile de trezorerie vor rezulta din colectarea fluxurilor de trezorerie contractuale, vânzarea activelor financiare sau ambele.

Evaluarea ulterioară

În scopul evaluării ulterioare, activele financiare sunt clasificate în patru categorii:

- Active financiare la cost amortizat (titluri de creanță);
- Active financiare la valoarea justă prin OCI cu reciclarea câștigurilor și pierderilor cumulate (titluri de creanță);
- Active financiare desemnate la valoarea justă prin OCI, fără reciclarea câștigurilor și pierderilor cumulative la derecunoaștere (instrumente de capitaluri proprii);
- Active financiare la valoarea justă prin contul de profit și pierdere.

2.2. PRINCIPII, POLITICI ȘI METODE CONTABILE (continuare)

Activele financiare la cost amortizat (titluri de creanță)

Această categorie este cea mai relevantă pentru Grup și Societate. Grupul și Societatea măsoară activele financiare la cost amortizat dacă sunt îndeplinite ambele condiții:

- Activele financiare sunt deținute în cadrul unui model de afaceri cu obiectivul de a deține active financiare pentru a colecta fluxurile de trezorerie contractuale.
- Termenii contractuali ai activului financiar dau naștere la datele specificate fluxurilor de trezorerie care reprezintă numai plăți de principal și dobândă din suma principală în circulație.

Activele financiare la costul amortizat sunt evaluate ulterior utilizând metoda dobânzii efective (EIR) și sunt supuse unei deprecieri. Câștigurile și pierderile sunt recunoscute în profit sau pierdere atunci când activul este derecunoscut, modificat sau depreciat. Activele financiare ale Grupului și Societății la costul amortizat includ creanțele comerciale.

Derecunoaștere

Un activ financiar (sau, dacă este cazul, o parte dintr-un activ financiar sau o parte dintr-un grup de active financiare similare) este derecunoscut în primul rând (adică eliminat din situația financiară consolidată a Grupului și Societății) atunci când:

- Drepturile de a primi fluxuri de numerar din activ au expirat
- Grupul și Societatea și-au transferat drepturile de a primi fluxuri de numerar din activ sau au transferat obligația de a plăti integral fluxurile de numerar primite fără întârziere semnificativă unei terțe părți în cadrul unui acord "pass-through" și fie (a) Grupul și Societatea au transferat substanțial toate riscurile și beneficiile activului; sau (b) Grupul și Societatea nu au transferat și nici nu au păstrat în mod substanțial toate riscurile și beneficiile activului, dar au transferat controlul activului.

Atunci când Grupul și-a transferat drepturile de a primi fluxuri de trezorerie dintr-un activ sau a încheiat un acord intermediar, acesta evaluează dacă și în ce măsură a păstrat riscurile și avantajele proprietății. Atunci când nu a transferat sau a păstrat în mod substanțial toate riscurile și beneficiile activului și nici nu a transferat controlul asupra activului, Grupul continuă să recunoască activul transferat în măsura în care este implicat în continuare. În acest caz, Grupul recunoaște, de asemenea, o datorie asociată. Activele transferate și datoria asociată sunt evaluate pe o bază care reflectă drepturile și obligațiile pe care Grupul le-a păstrat.

h) Deprecierea activelor financiare

Grupul și Societatea recunosc o ajustare de valoare pentru pierderile de credit preconizate (ECL) pentru toate titlurile de creanță care nu sunt deținute la valoarea justă prin contul de profit și pierdere. ECL se bazează pe diferența dintre fluxurile de trezorerie contractuale datorate în conformitate cu contractul și toate fluxurile de numerar pe care Grupul și Societatea se așteaptă să le primească, actualizate la o aproximare a ratei efective inițiale a dobânzii. Fluxurile de numerar preconizate vor include fluxurile de trezorerie provenite din vânzarea de garanții deținute sau alte creșteri de credit care fac parte integrantă din clauzele contractuale.

Pentru creanțele comerciale și activele contractuale, Grupul și Societatea aplică o abordare simplificată în calcularea pierderilor de credit preconizate (ECL). Prin urmare, Grupul și Societatea nu urmăresc modificările riscului de credit, ci recunosc în schimb o ajustare de valoare calculată pentru întreaga durată de viață a ECL la fiecare dată de raportare. Grupul și Societatea au stabilit o matrice de provizioane care se bazează pe experiența istorică a pierderilor de credite, ajustată pentru factorii de perspectivă specifici debitorilor și mediului economic.

2.2. PRINCIPII, POLITICI ȘI METODE CONTABILE (continuare)

i) Imobilizări corporale

Imobilizările corporale sunt prezentate în situațiile financiare ale Grupului și ale Societății la cost, mai puțin amortizarea și deprecierea de valoare.

Când activele sunt vândute sau casate, costurile și amortizarea cumulată aferentă lor sunt eliminate și orice venit sau pierdere rezultată în urma ieșirii lor este inclusă în contul de profit sau pierdere.

Costul inițial al imobilizărilor corporale este format din prețul sau de cumpărare, inclusiv taxele vamale și taxele de cumpărare nerambursabile și orice costuri care se pot atribui direct aducerii activului la locația și starea necesară pentru ca acesta să poată funcționa. Cheltuielile ocazionate după punerea în funcțiune a activului, cum ar fi cheltuielile cu reparațiile și întreținerea, sunt înregistrate în contul de profit și pierdere în perioada în care costurile au avut loc. În situațiile în care se poate demonstra că respectivele cheltuielile ocazionate au dus la creșterea beneficiilor economice viitoare obținute din utilizarea unei imobilizări corporale în afară de evaluarea standard a performanței acesteia, cheltuielile sunt capitalizate ca și costuri suplimentare ale imobilizării corporale.

În costul inițial al unei imobilizări corporale pot fi incluse și costurile estimate inițial cu demontarea și mutarea acesteia la scoaterea din evidență, precum și cu restaurarea amplasamentului pe care este poziționată imobilizarea, atunci când aceste sume pot fi estimate credibil și Societatea are o obligație legată de demontarea, mutarea imobilizării corporale și de refacere a amplasamentului. Costurile estimate cu demontarea și mutarea imobilizării corporale, precum și cele cu restaurarea amplasamentului, se recunosc în valoarea activului imobilizat, în corespondență cu un cont de provizioane.

Imobilizările în curs reprezintă instalații și clădiri în faza de construcție și sunt prezentate la cost, mai puțin orice pierdere din depreciere. Acesta include costul construcției și alte costuri directe.

Amortizarea imobilizărilor corporale mai puțin terenurile și imobilizările în curs, se înregistrează începând cu data când ele sunt gata de a fi utilizate pentru activitatea pentru care sunt destinate.

Amortizarea imobilizărilor corporale mai puțin terenurile și imobilizările în curs este calculată folosind metoda liniară pe toată durata lor de viață estimată:

Clădiri și alte construcții	9 - 60 ani
Utilaje și alte echipamente	2 - 42 ani
Mijloace de transport	4 -20 ani

Duratele de utilizare și metodele de amortizare sunt revizuite la sfârșitul fiecărui exercițiu financiar și prospectiv ajustate, dacă este cazul.

Sculele transferate din stocuri la imobilizări corporale sunt amortizate pe durata de viață utilă estimată luând în considerare utilizarea specificată.

j) Costurile îndatorării

Costurile îndatorării direct atribuibile achiziției, construcției sau producției unui activ cu ciclu lung de producție fac parte din costul activului respectiv. Orice alte costuri ale îndatorării sunt recunoscute drept cheltuieli în perioada în care sunt înregistrate. Costurile îndatorării cuprind cheltuieli privind dobânda și alte cheltuieli aferente fondurilor împrumutate pe care le suportă entitatea.

2.2. PRINCIPII, POLITICI ȘI METODE CONTABILE (continuare)

k) Imobilizări necorporale

Activele necorporale sunt reflectate inițial la cost. Imobilizările necorporale sunt recunoscute dacă este probabil ca beneficiile economice viitoare atribuibile imobilizării să revină entității și dacă costul imobilizării poate fi evaluat în mod fiabil. După recunoașterea inițială, imobilizările necorporale sunt prezentate la cost mai puțin amortizarea cumulată și orice pierderi din depreciere cumulate. Amortizarea imobilizărilor necorporale este calculată folosind metoda liniară pe toată durata lor de viață estimată.

Perioada și metoda de amortizare a unei imobilizări necorporale cu o durată de utilizare finită sunt revizuite cel puțin la sfârșitul fiecărui exercițiu financiar. Schimbări ale duratei de utilizare preconizate sau ale modelului de consum al beneficiilor economice viitoare preconizate încorporate în activ sunt contabilizate prin modificarea amortizării perioadei sau a metodei, după cum este cazul, și considerate a fi schimbări ale estimărilor contabile.

Duratele de viață pentru imobilizările necorporale sunt după cum urmează:

Software și licențe	1 - 5 ani
Certificate și licențe tehnice	20 ani
Alte imobilizări necorporale (costuri de dezvoltare)	3 ani

Un activ necorporal este derecunoscut la cedare (adică la data la care beneficiarul obține controlul) sau când nu se așteaptă beneficii economice viitoare din utilizarea sau eliminarea acestuia. Orice câștig sau pierdere rezultând din derecunoașterea activului (calculat ca diferența dintre încasările nete din cedare și valoarea contabilă a activului) este inclus în situația profitului sau pierderii.

Costurile de cercetare - dezvoltare

Costurile de cercetare se recunosc ca și cheltuieli; costurile de dezvoltare se recunosc fie ca și cheltuială, când sunt efectuate, fie se capitalizează, dacă întrunesc criteriile de recunoaștere a unui activ. Cheltuielile de dezvoltare se recunosc ca și activ necorporal, dacă aceste cheltuieli întrunesc criteriile de recunoaștere a unui activ necorporal, în conformitate cu IAS 38.

l) Avansuri

Avansurile plătite pentru achiziția de imobilizări corporale sunt considerate active nemonetare, iar în situația fluxurilor de trezorerie sunt asimilate imobilizărilor corporale.

Avansurile pentru cumpărări de bunuri, prestări de servicii și execuție de lucrări sunt considerate active nemonetare și sunt asimilate creanțelor comerciale și altor creanțe în situația fluxurilor de numerar.

m) Deprecierea activelor nefinanciare

La fiecare dată de raportare, Grupul și Societatea analizează valorile contabile nete ale imobilizărilor corporale și imobilizărilor necorporale, pentru a determina dacă există indicii că aceste active au suferit pierderi datorate deprecierei. Dacă există astfel de indicii, este estimată valoarea recuperabilă a activului respectiv, pentru a determina mărimea pierderii din depreciere (dacă există). În cazul în care nu este posibil să se determine valoarea recuperabilă a unui activ individual, Grupul și Societatea estimează valoarea recuperabilă a unității generatoare de numerar de care aparține activul respectiv.

2.2. PRINCIPII, POLITICI ȘI METODE CONTABILE (continuare)

Valoarea recuperabilă este maximul dintre valoarea justă minus costurile de vânzare, și valoarea de utilizare. Pentru estimarea valorii de utilizare, sunt actualizate la valoarea prezentă fluxurile de trezorerie viitoare estimate, utilizând o rată de actualizare, care reflectă evaluările de piață curente ale valorii timp a banilor și riscurile specifice asociate activului pentru care estimările de fluxuri de numerar viitoare nu au fost deja ajustate.

Dacă valoarea recuperabilă a unui activ (sau a unității generatoare de numerar) este estimată ca fiind mai mică decât valoarea contabilă, valoarea contabilă a activului (sau a unității generatoare de numerar) este redusă la valoarea sa recuperabilă. Ajustările pentru depreciere sunt recunoscute ca și cheltuială imediată.

O pierdere din depreciere recunoscută anterior este reversată numai dacă au existat modificări ale estimărilor utilizate în determinarea valorii recuperabile a activului de la ultima recunoaștere a pierderii din depreciere.

Când o pierdere din depreciere este reversată, valoarea contabilă a activului (a unității generatoare de numerar) este mărită până la valoarea recuperabilă estimată revizuită, ținând cont totuși că valoarea contabilă rămasă majorată să nu depășească valoarea rămasă care ar fi fost determinată dacă nu ar fi avut loc o ajustare de depreciere a activului (a unității generatoare de numerar) în anii anteriori. O reversare a ajustării de valoare prin depreciere este recunoscută ca un venit imediat.

n) Datorii financiare

Recunoaștere și evaluare inițială

Datoriile financiare sunt clasificate, la recunoașterea inițială, ca datorii financiare la valoarea justă prin contul de profit sau pierdere, credite și împrumuturi, datorii sau ca instrumente financiare derivate desemnate ca instrumente de acoperire împotriva riscurilor într-o acoperire eficientă, după caz.

Toate datoriile financiare sunt recunoscute inițial la valoarea justă, iar în cazul creditelor și împrumuturilor și datoriilor, nete de costurile direct atribuibile aferente tranzacției.

Datoriile financiare ale Grupului cuprind datoriile comerciale și alte datorii, credite și împrumuturi, inclusiv descoperirile bancare și instrumentele financiare derivate.

Evaluare ulterioară

Evaluarea datoriilor financiare depinde de clasificarea acestora, după cum urmează:

- Datorii financiare la valoarea justă prin contul de profit și pierdere

Datoriile financiare la valoarea justă prin contul de profit sau pierdere includ datoriile financiare deținute pentru tranzacționare și datoriile financiare desemnate la recunoașterea inițială ca fiind evaluate la valoarea justă prin contul de profit și pierdere.

Datoriile financiare sunt clasificate ca fiind deținute pentru tranzacționare în cazul în care acestea sunt suportate în scopul răscumpărării în termen scurt. Această categorie include, de asemenea, instrumentele financiare derivate încheiate de Grup care nu sunt desemnate ca instrumente de acoperire împotriva riscurilor în relațiile de acoperire împotriva riscurilor, astfel cum sunt definite în IFRS 9. Derivatele încorporate separat sunt, de asemenea, clasificate ca fiind deținute pentru tranzacționare, cu excepția cazului în care sunt desemnate ca instrumente de acoperire efective.

Câștigurile sau pierderile din datoriile deținute pentru tranzacționare sunt recunoscute în contul de profit sau pierdere.

2.2. PRINCIPII, POLITICI ȘI METODE CONTABILE (continuare)

Datoriile financiare desemnate la recunoașterea inițială la valoarea justă prin profit sau pierdere sunt desemnate la data inițială a recunoașterii și numai dacă sunt îndeplinite criteriile din IFRS 9. Grupul nu a desemnat nici o datorie financiară la valoarea justă prin profit sau pierdere.

- Credite și împrumuturi

Aceasta este categoria cea mai relevantă pentru Grup. După recunoașterea inițială, creditele și împrumuturile purtătoare de dobândă sunt ulterior măsurate la cost amortizat utilizând metoda EIR. Câștigurile și pierderile sunt recunoscute în contul de profit și pierdere atunci când datoriile sunt derecunoscute, precum și prin procesul de amortizare a EIR.

Costul amortizat se calculează luând în considerare orice discount sau prima de achiziție și taxele sau costurile care fac parte integrantă din EIR. Amortizarea EIR este inclusă ca și costuri de finanțare în situația profitului sau pierderii.

Derecunoaștere

O datorie financiară este derecunoscută atunci când obligația datorată este debitată, anulată sau expiră. Atunci când o datorie financiară existentă este înlocuită de o altă obligație financiară de la același creditor în termeni substanțial diferiți sau dacă termenii unei obligații existente sunt modificați substanțial, un astfel de schimb sau modificare este tratată ca derecunoașterea datoriei inițiale și recunoașterea unei noi datorii. Diferența dintre valorile contabile respective este recunoscută în situația contului de profit sau pierdere.

o) Provizioane

Provizioanele sunt recunoscute atunci când Grupul și Societatea au o obligație prezentă (legală sau implicită) ca urmare a unui eveniment trecut, este probabil ca o ieșire de resurse care să afecteze beneficiile economice să fie necesară pentru a onora obligația respectivă, și poate fi realizată o estimare credibilă a valorii obligației. În cazul în care Grupul și Societatea așteaptă rambursarea parțială sau integrală a cheltuielilor aferente decontării unui provizion, suma rambursată va fi recunoscută ca un activ separat, dar numai când rambursarea este certă.

Cheltuiala cu provizionul va fi prezentată în contul de profit și pierdere la valoarea netă, deducând orice rambursare. Dacă efectul valorii-timp a banilor este semnificativ, provizioanele sunt actualizate utilizând o rată de actualizare, înainte de impozitare, care să reflecte riscurile specifice obligației. În cazul în care se utilizează actualizarea, creșterea provizionului din cauza trecerii timpului este recunoscută ca o cheltuială cu dobândă.

Nu sunt recunoscute provizioane pentru pierderile operaționale viitoare.

Provizioanele sunt măsurate la valoarea prezentă a estimărilor managementului privind cheltuielile necesare stingerii obligației prezente la data de raportare, rata de actualizare utilizată pentru a determina valoarea prezentă reflectă estimările curente de piață cu privire la valoarea-timp a banilor și riscurile specifice obligației.

p) Leasing

Determinarea dacă un angajament este sau conține un leasing are la baza conținutul angajamentului la începutul perioadei: dacă îndeplinirea angajamentului este condiționată de utilizarea unui anume activ sau active, sau angajamentul transmite dreptul de a folosi activul.

Leasing-urile sunt considerate financiare atunci când majoritatea riscurilor și beneficiilor aferente dreptului de proprietate trec asupra utilizatorului. Toate celelalte forme de leasing sunt considerate operaționale.

2.2. PRINCIPII, POLITICI ȘI METODE CONTABILE (continuare)

Leasingurile financiare care transferă Grupului și Societății în mod substanțial toate riscurile și beneficiile aferente deținerii activului, sunt capitalizate la începutul contractului de leasing la valoarea justă a activului, sau dacă este o valoare mai mică, la valoarea minimă a plăților de leasing. Plățile de leasing se împart între costuri financiare și reducerea datoriei de leasing financiar, pentru a ajunge la o rată constantă a dobânzii, asupra soldului rămas de datorie de leasing. Costurile financiare sunt recunoscute ca și cheltuieli financiare în contul de profit și pierdere.

Activele achiziționate în leasing sunt amortizate de-a lungul duratei de viață. Cu toate acestea, dacă nu există certitudinea rezonabilă că Grupul și Societatea vor obține dreptul de proprietate până la sfârșitul duratei contractului de leasing, activul este amortizat integral pe perioada cea mai scurtă dintre durata contractului de leasing și durata de viață a acestuia.

Plățile aferente leasingului operațional sunt recunoscute ca și cheltuieli în contul de profit sau pierdere utilizând modelul liniar aferent perioadei de leasing.

q) Subvenții

Subvențiile sunt recunoscute când există o asigurare rezonabilă că sumele respective vor fi încasate și toate condițiile de acordare sunt îndeplinite. Când subvenția se referă la un element de cheltuială, se recunoaște ca o reducere a cheltuielii respective, pe durata în care acel cost, care se intenționează să se compenseze, este efectuat.

Atunci când Grupul primește subvenții de active nemonetare, activul și subvenția sunt înregistrate la valori nominale și sunt înregistrate în contul de profit și pierdere pe întreaga durată de viață utilă estimată a activului, pe baza modelului de consum al beneficiilor activului suport prin rate egale anuale.

r) Stocuri

Stocurile sunt evaluate la valoarea minimă dintre cost și valoarea realizabilă netă. Valoarea netă realizabilă este prețul de vânzare estimat a fi obținut, în mod obișnuit, mai puțin costurile de finalizare, de comercializare și distribuție. Costul stocurilor cuprinde costul de achiziție și alte costuri generate pentru a aduce stocurile la locația și starea prezentă.

Produsele finite și produsele în curs de execuție cuprind costurile materialelor directe și ale forței de muncă și o proporție a cheltuielilor indirecte de producție bazate pe capacitatea normală de exploatare - nivelul de utilizare al echipamentelor de producție (la capacitate integrală). Alocarea se face pe baza cantităților obținute în producție.

La ieșirea din gestiune a stocurilor, costul se evaluează și înregistrează în contabilitate prin aplicarea metodei primul intrat, primul ieșit – FIFO - pentru materiile prime și alte materiale și metoda costului mediu ponderat – CMP - pentru producția aflată în curs de execuție și produsele finite.

s) Numerar și echivalente de numerar

Numerarul include disponibilitățile din casă, disponibilul din bănci și cecurile în curs de încasare. Echivalentele de numerar sunt reprezentate de plasamente pe termen scurt, investiții lichide cu grad ridicat de convertibilitate în sume cunoscute de numerar, având termen scadent de trei luni sau mai puțin de la data achiziției, și care sunt supuse unui risc nesemnificativ de devalorizare.

În scopul întocmirii situației fluxurilor de trezorerie, numerarul și echivalentele de numerar cuprind numerarul și depozitele pe termen scurt, precum sunt descrise mai sus. Descoperirile de cont sunt asimilate creditelor pe termen scurt și facilităților de finanțare a capitalului de lucru.

2.2. PRINCIPII, POLITICI ȘI METODE CONTABILE (continuare)

t) Recunoașterea veniturilor

Recunoașterea veniturilor

Veniturile sunt venituri rezultate în cursul activităților obișnuite ale Grupului. Veniturile sunt recunoscute atunci când controlul asupra bunurilor sau a serviciilor este transferat clientului într-o sumă care reflectă valoarea pe care Grupul se așteaptă să o primească în schimbul acestor bunuri sau servicii, excluzând sumele colectate în numele unor terți. La determinarea valorii veniturilor, Grupul ia în considerare efectele contraprestației variabile, existența unor componente semnificative de finanțare și o contraprestație plătită clientului, dacă este cazul. Venitul este prezentat net de reduceri, rabaturi, taxe pe valoarea adăugată, alte elemente similare.

Vânzări de bunuri

Obligația de prestare a Grupului constă, în general, în promisiunea de a vinde țevi către clienți.

Venitul este recunoscut în momentul în care controlul asupra produselor a fost transferat, adică atunci când produsele sunt livrate, clientul are libertate deplină asupra bunurilor și nu există obligații neîndeplinite care ar putea afecta acceptarea produselor de către client. Livrarea se produce atunci când produsele au fost livrate în locația specificată, riscurile aferente uzurii morale și pierderile au fost transferate către client, și fie clientul a acceptat produsele în conformitate cu contractul de vânzare, dispozițiile de acceptare au expirat, fie Grupul are dovezi obiective că toate criteriile de acceptare au fost îndeplinite. Grupul a ajuns la concluzia că, în general, are calitatea de principal în contractele privind veniturile, deoarece de regulă deține controlul asupra bunurilor sau serviciilor înainte de transferul acestora către client. Grupul și Societatea livrează bunuri (în principal țevi din oțel fără sudură) în condiții contractuale, bazate pe condiții de livrare acceptate la nivel internațional (INCOTERMS). Momentul în care clientul obține controlul asupra bunurilor este considerat a fi în mod substanțial același pentru majoritatea contractelor Grupului și Societății în conformitate cu IFRS 15.

În cazul vânzărilor de produse în care clientul solicită facturarea fără transferul imediat al drepturilor de proprietate, veniturile sunt recunoscute în momentul în care produsul este pregătit pentru livrarea efectivă către client. Produsele sunt specifice comenzii fiecărui client, sunt identificate separat, iar Grupul nu are capacitatea de a utiliza sau direcționa produsul către alt client. Termenii de vânzare ai Grupului nu prevăd, în general, un drept de returnare, cu excepția cazurilor privind defectele de fabricație care îi aparțin.

Servicii de transport

Atunci când contractul încheiat cu un client conține o promisiune de livrare a bunurilor, Grupul, de obicei, angajează un contractant terț pentru a furniza serviciile de transport. Aceste servicii sunt prestate clienților înainte sau după ce obțin controlul asupra bunurilor. Contabilizarea acestor servicii depinde de momentul în care controlul asupra bunurilor este transmis clientului. Serviciile de transport prestate de către Grup, înainte ca dreptul de proprietate a bunurilor să fie transferat către client, nu reprezintă o obligație de performanță separată. Grupul acționează ca principal în astfel de aranjamente, iar veniturile sunt recunoscute atunci când bunurile sunt livrate. Astfel, Grupul alocă prețul tranzacției asupra obligațiilor de performanță respective și recunoaște veniturile din aceste servicii și costurile aferente pe o bază netă.

Costurile contractului

Costurile suplimentare pentru obținerea unui contract, cum ar fi comisioanele aferente vânzării, sunt capitalizate dacă se așteaptă să fie recuperate. Costurile suplimentare includ doar acele costuri care nu ar fi fost suportate dacă contractul nu ar fi fost obținut. Costurile pentru îndeplinirea unui contract care nu sunt acoperite de un alt standard sunt capitalizate dacă se referă direct la un contract și la o prestație viitoare și se preconizează ca vor fi recuperate.

2.2. PRINCIPII, POLITICI ȘI METODE CONTABILE (continuare)

Conform prevederilor IFRS anterioare, veniturile au fost evaluate la valoarea justă a contraprestației primite sau de primit. Când nu s-a putut determina valoarea justă, veniturile au fost evaluate la valoarea justă a bunurilor sau serviciilor vândute.

Veniturile au fost recunoscute în măsura în care a fost probabil ca beneficiile economice să fie generate pentru Grup și Societate și veniturile au putut fi evaluate în mod credibil.

Conform prevederilor IFRS anterioare, veniturile din prestări servicii au fost recunoscute în perioadele în care serviciile au fost prestate.

Contraprestația variabilă

În cazul în care contraprestația promisă într-un contract include o componentă variabilă, Grupul estimează valoarea contraprestației la care va avea dreptul în schimbul transferului bunurilor promise către client. Contraprestația variabilă este estimată la începutul contractului și limitată până când este foarte probabil ca o reluare semnificativă în valoarea veniturilor cumulate recunoscute să nu apară atunci când incertitudinea asociată contraprestației variabile este soluționată ulterior. Anumite contracte de vânzare a produselor oferă clienților un drept de retur și reduceri aferente volumului. Drepturile de retur și reducerile volumului dau naștere unei contraprestații variabile. În cursul perioadei, nu au existat astfel de vânzări.

Drept de retur

Contractele oferă clienților dreptul de retur al bunurilor într-o anumită perioadă specificată. Pentru bunurile care se așteaptă să fie returnate Grupul și Societatea recunosc o reducere a veniturilor, reprezentând diferența între valoarea de vânzare inițială și valoarea realizabilă a bunurilor. În cursul perioadei, nu au existat astfel de vânzări.

Active aferente contractelor încheiate cu clienții

Un activ aferent contractelor încheiate cu clienții reprezintă dreptul la o contravaloare în schimbul bunurilor livrate și serviciilor prestate clientului. Dacă Grupul livrează bunurile și serviciile către client înainte ca acesta să plătească contravaloarea sau înainte de data scadenței, se recunoaște un activ pentru contravaloarea condiționată obținută. În cursul perioadei nu au fost recunoscute active aferente contractelor încheiate cu clienții.

Datorii aferente contractelor încheiate cu clienții

O datorie aferentă contractelor încheiate cu clienții reprezintă obligația de a livra bunurile și a presta serviciile către un client, pentru care Grupul a primit o contraprestație de la client (sau contraprestația este scadentă). Dacă clientul plătește contraprestația înainte ca Grupul și Societatea să livreze bunurile și să presteze serviciile către acesta, o datorie este recunoscută în momentul realizării plății sau la data scadenței (care dintre acestea are loc mai devreme). Datoriile din contractele cu clienții sunt recunoscute ca venituri atunci când Grupul sau Societatea acționează conform contractului. În cursul perioadei nu au fost recunoscute datorii aferente contractelor încheiate cu clienții.

Creanțe comerciale

O creanță reprezintă dreptul Grupului la o contraprestație necondiționată (adică plata datoriei este condiționată doar de trecerea timpului). Consultați politica contabilă a activelor financiare.

Termenul normal de credit este de 30-90 de zile de la livrare.

Grupul recunoaște veniturile din servicii în timp, folosind o metodă de intrare pentru a măsura progresul prestării complete al serviciului, deoarece clientul primește și consumă simultan beneficiile furnizate de Grup.

2.2. PRINCIPII, POLITICI ȘI METODE CONTABILE (continuare)

u) Costuri privind beneficiile de pensionare

Beneficii pe termen scurt

Beneficiile pe termen scurt plătite de către Grup și Societate includ salarii, contribuții conexe, concedii plătite, bonusuri și beneficii nemonetare (cum sunt serviciile medicale). Astfel de beneficii sunt estimate în anul în care angajații efectuează prestațiile respective.

Planuri de pensii cu beneficii determinate

Grupul și Societatea acordă beneficii post-angajare și alte beneficii pe termen lung (sume fixe pentru plăți post-angajare și plăți în caz de deces). Toate beneficiile post-angajare nu au un plan de active. Dreptul la astfel de beneficii este, de regulă, condiționat de statutul angajaților – aceștia să rămână în serviciu până la data pensionării, finalizarea unei perioade minime de serviciu și suma stipulată în contractul colectiv de muncă. Datoria recunoscută pentru beneficiile post-angajare și alte beneficii pe termen lung se măsoară la valoarea prezentă a obligației de plată la sfârșitul perioadei de raportare, inclusiv ajustările pentru costul serviciului anterior, nerecunoscut. Datoria cu beneficiul determinat este calculată de către consultanți externi, folosind metoda factorului de credit.

Toate câștigurile și pierderile actuariale sunt recunoscute în alte elemente ale rezultatului global în perioada în care se generează. Costul dobânzii se recunoaște în cheltuieli financiare.

v) Taxe

► Impozitul pe profit curent

Creanțele și datoriile privind impozitul curent pentru perioada curentă și pentru cele anterioare trebuie evaluate la valoarea care se așteaptă a fi recuperată sau plătită autorităților fiscale. Ratele de impozitare și legile fiscale utilizate în calculul valorilor sunt acelea care au fost adoptate sau în mare măsură adoptate până la finalul perioadei de raportare, în România și Statele Unite.

Impozitul pe profit curent aferent elementelor recunoscute direct în capitaluri este recunoscut în capitaluri și nu în contul de profit și pierdere. Managementul evaluează periodic declarațiile de impunere în legătură cu situațiile când normele fiscale aplicabile sunt subiect pentru interpretări și stabilește provizioane când este necesar.

► Impozitul pe profitul amânat

Impozitul pe profitul amânat este evidențiat folosind metoda datoriei bilanțiere cu privire la diferențele temporare dintre baza impozabilă a activelor și datoriilor din situațiile financiare și valoarea contabilă netă a acestora.

Datoriile cu impozitul pe profitul amânat sunt recunoscute pentru toate diferențele temporare cu următoarele excepții:

- Când datoria privind impozitul pe profit amânat rezultă din recunoașterea inițială a fondului comercial sau recunoașterea creanțelor sau a datoriilor rezultatând din tranzacții, altele decât combinări de întreprinderi, iar, la momentul tranzacției nu afectează nici profitul contabil, nici profitul impozabil.
- Diferențele temporare rezultate din investițiile în filiale și părți afiliate și interese în asocierile în participație când anularea diferențelor temporare poate fi controlată și este probabil ca diferențele temporare să nu fie reluate în viitorul previzibil.

2.2. PRINCIPII, POLITICI ȘI METODE CONTABILE (continuare)

Creanțele privind impozitul pe profit amânat sunt recunoscute pentru toate diferențele temporare, pentru reportarea pierderilor și a creditelor fiscale neutilizate în limita probabilității că va exista profit impozabil în viitor față de care pot fi utilizate pierderile și creditele fiscale neutilizate cu următoarele excepții:

- ▶ Când creanța privind impozitul pe profit amânat aferentă diferențelor temporare deductibile rezultă din recunoașterea inițială a creanțelor sau a datoriilor rezultând din tranzacții altele decât combinări de întreprinderi, iar, la momentul tranzacției nu afectează nici profitul contabil nici profitul impozabil.
- ▶ În cazul diferențelor temporare rezultate din investițiile în filiale și părți afiliate și interese în asocierile în participație, creanțele privind impozitul pe profit amânat sunt recunoscute doar când există posibilitatea ca diferențele temporare să fie reluate într-un viitor previzibil și să existe profit impozabil față de care pot fi utilizate diferențele temporare.

Valoarea contabilă a creanțelor privind impozitul pe profit amânat este revizuită la data fiecărui bilanț și diminuată corespunzător în cazul în care nu mai există posibilitatea ca să fie disponibile profituri impozabile care să permită utilizarea unei părți sau a întregii creanțe privind impozitul pe profit amânat. Creanțele privind impozitul pe profit amânat nerecunoscute sunt reanalizate la data fiecărui bilanț și sunt recunoscute în măsura în care există posibilitatea unor profituri impozabile care să permită stingerea creanței privind impozitul pe profit amânat.

Creanțele și datoriile privind impozitul pe profit amânat sunt evaluate la ratele de impozitare preconizate a fi aplicabile pentru perioada în care activul este realizat sau datoria este decontată, pe baza ratelor de impozitare (și a legilor fiscale) care au fost adoptate sau în mare măsura adoptate până la finalul perioadei de raportare.

Impozitul pe profit amânat aferent elementelor recunoscute în afara contului de profit sau pierdere este recunoscut în afara contului de profit sau pierdere. Elementele de impozit pe profit amânat sunt recunoscute, în funcție de natura tranzacției ce stă la bază, în alte elemente ale rezultatului global sau direct în capitalurile proprii.

Creanțele și datoriile privind impozitul amânat sunt compensate dacă există un drept legal de a compensa creanțele privind impozitul curent cu datoriile privind impozitul curent și dacă impozitul este aferent aceleiași entități impozabile și este perceput de aceeași autoritate fiscală.

▶ Taxe aferente vânzării

Veniturile, cheltuielile și activele sunt recunoscute la valoarea netă de taxe, cu excepția următoarelor:

- ▶ Atunci când o taxă ocazionată de achiziția unor active sau servicii nu este recuperabilă de la autoritatea fiscală, caz în care taxa este recunoscută în costul de achiziție al activului sau ca parte a cheltuielii, după caz.
- ▶ Creanțele și datoriile care au taxele incluse în valoare.

Valoarea netă a taxei de recuperat sau de plătit către autoritatea fiscală este inclusă în valoarea creanțelor sau a datoriilor din bilanț.

w) Dividende

Dividendele sunt înregistrate în anul în care au fost aprobate de acționari.

2.2. PRINCIPII, POLITICI ȘI METODE CONTABILE (continuare)

x) Active și datorii contingente

Datoriile contingente nu sunt înregistrate în situațiile financiare. Acestea sunt prezentate, cu excepția cazului în care posibilitatea ieșirii de resurse ce implică beneficii economice este redusă.

Activele contingente nu sunt înregistrate în situațiile financiare, dar sunt prezentate atunci când o intrare de beneficii economice este probabilă.

y) Raportarea pe segmente

Un segment este o componentă a Grupului și a Societății care se implica în segmente de activitate din care poate obține venituri sau poate înregistra cheltuieli (inclusiv venituri și cheltuieli corespunzătoare tranzacțiilor cu alte componente ale aceleiași entități), ale cărei rezultate operaționale sunt trecute în revista în mod regulat de către principalul factor decizional al Grupului și Societății pentru a lua decizii referitoare la resursele ce urmează să fie alocate segmentului și a evalua performanțele acestuia și pentru care sunt disponibile informații financiare distincte.

Informațiile despre segment sunt prezentate cu privire la segmentele geografice și de activitate ale grupului și sunt stabilite pe baza structurii de management și raportare internă a Grupului și Societății. Rezultatele pe segment, activele și datoriile includ elemente ce pot fi atribuite direct unui segment, precum și elemente care pot fi alocate pe o bază rezonabilă. Elementele nealocate constau în principal în investiții (altele decât investițiile imobiliare) și veniturile aferente, credite și împrumuturi și cheltuielile aferente, active corporative (în principal sediul Grupului și Societății), cheltuieli administrative, precum și în creanțe și datorii privind impozitul.

Cheltuielile de capital pe segment reprezintă totalul costurilor înregistrate pe parcursul perioadei pentru achiziția imobilizărilor corporale și a imobilizărilor necorporale, altele decât fondul comercial.

Societatea a desemnat Consiliul de Administrație ca fiind factorul de decizie și întrucât raportarea internă evaluată de către Consiliu pune accent pe activitatea Societății ca întreg, nu identifică segmente raportabile individuale.

z) Certificate de emisii de gaze cu efect de seră

Societatea recunoaște certificatele de emisii de CO₂ în situațiile sale financiare individuale pe baza metodei privind datoria netă. În cadrul acestei metode, numai datoriile care se preconizează că vor rezulta din depășirea cotelor de credit pentru emisii, acordate Societății în baza Hotărârii Guvernului nr. 204/2013 ale Autorității Naționale a Mediului din România, sunt recunoscute.

Societatea estimează volumul său anual de emisii la fiecare dată a bilanțului și recunoaște datoria totală suplimentară estimată pentru excedentul preconizat al volumelor de emisii la valoarea justă a unităților suplimentare de cumpărare sau penalitățile care trebuie suportate în temeiul legislației naționale. Datoriile nete suplimentare sunt recunoscute în profit sau pierdere pe baza metodei de producție.

În cazul în care Societatea estimează o utilizare mai mică decât certificatele de emisie alocate, orice venit potențial provenind din vânzarea certificatelor de emisii neutilizate este recunoscut în profit sau pierdere numai la vânzarea efectivă a acestor certificate.

2.3. MODIFICĂRI ALE POLITICILOR CONTABILE ȘI PREZENTĂRI

Politicile contabile adoptate sunt consecvente cu cele din exercițiul financiar anterior, cu excepția următoarelor standarde IFRS modificate, care au fost adoptate de Societate la 1 ianuarie 2018:

- **IFRS 9 Instrumente financiare: clasificare și evaluare**

Versiunea finală a IFRS 9 Instrumente financiare reflectă toate fazele proiectului privind instrumentele financiare și înlocuiește IAS 39 Instrumente financiare: Recunoaștere și Evaluare și toate versiunile anterioare ale IFRS 9. Standardul introduce cerințe noi privind clasificarea și evaluarea activelor financiare și datoriilor financiare, deprecierea și contabilitatea de acoperire împotriva riscurilor.

Grupul și Societatea au revizuit activele și datoriile financiare și estimează că adoptarea noului standard începând cu 1 ianuarie 2018 nu are un impact asupra datoriilor financiare ale Grupului și Societății, deoarece noile cerințe se aplică doar pentru datoriile financiare care sunt evaluate la valoarea justă prin contul de profit și pierdere, iar Grupul și Societatea nu au astfel de datorii. Regulile de derecunoaștere au fost transferate din IAS 39 Instrumente financiare: Recunoaștere și măsurare și nu au fost modificate.

Noul model de depreciere presupune recunoașterea ajustărilor de depreciere bazate pe pierderile de credit așteptate, mai degrabă decât pierderile de credit rezultate ca și în cazul IAS 39 Instrumente financiare: recunoaștere și evaluare. Modelul se aplică activelor financiare clasificate la costul amortizat, titlurilor de creanță evaluate la valoarea justă prin alte elemente ale rezultatului global, activelor contractuale conform IFRS 15 Venituri din contractele cu clienții, creanțele de leasing, angajamentele de împrumut și anumite contracte de garanție financiară.

- **IFRS 15 Venituri din contractele cu clienții**

IFRS 15 stabilește un model în cinci etape care se va aplica pentru veniturile provenind dintr-un contract încheiat cu un client (cu excepții limitate), indiferent de tipul tranzacției sau de industrie. De asemenea, cerințele standardului se vor aplica pentru recunoașterea și evaluarea câștigurilor și pierderilor din vânzarea anumitor active de altă natură decât cea financiară care nu sunt rezultatul activității obișnuite a entității (de ex.: vânzare de imobilizări corporale și necorporale). Va fi prevăzută prezentarea extinsă de informații, inclusiv dezagregarea venitului total, informații despre obligațiile de executare, modificări ale soldurilor de active și datorii aferente contractului între perioade și raționamente și estimări-cheie.

Conducerea Grupului și Societății consideră că noul standard nu a avut un impact semnificativ asupra situațiilor financiare.

- **IFRS 15 Venituri din contractele cu clienții (clarificări)**

Obiectul clarificărilor este de a clarifica intențiile IASB atunci când a elaborat cerințele standardului IFRS 15 Venituri din contractele cu clienții, în special contabilitatea identificării obligațiilor de performanță, modificând formularea principiului activelor „identificabile în mod distinct”, a considerațiilor privind principalul și agentul, inclusiv evaluarea faptului că o entitate acționează în calitate de principal sau de agent, precum și aplicarea principiului de control și de licențiere, furnizând îndrumare suplimentară cu privire la contabilizarea proprietății intelectuale și a redevențelor. De asemenea, clarificările prevăd soluții practice suplimentare disponibile entităților care fie aplică IFRS 15 complet retrospectiv, fie aleg să aplice abordarea retrospectivă modificată. Conducerea Grupului și Societății consideră că noul standard nu a avut un impact semnificativ asupra situațiilor financiare.

2.3. MODIFICĂRI ALE POLITICILOR CONTABILE ȘI PREZENTĂRI (continuare)

- **IFRS 2: Clasificarea și evaluarea tranzacțiilor cu plata pe baza de acțiuni (modificări)**

Modificările prevăd cerințele de contabilizare a efectelor condițiilor necesare pentru a intra în drepturi și a efectelor condițiilor revocabile de intrare în drepturi asupra evaluării plăților pe baza de acțiuni decontate în numerar, a tranzacțiilor cu plata pe baza de acțiuni cu caracteristică de decontare netă a obligațiilor de impozitare la sursă, precum și pentru modificările aduse termenilor și condițiilor aplicabile unei plăți pe bază de acțiuni care schimbă clasificarea tranzacției din tranzacție cu decontare în numerar în tranzacție cu decontare prin emiterea de instrumente de capitaluri proprii. Conducerea Grupului și Societății consideră că noile modificări nu au avut un impact semnificativ asupra situațiilor financiare.

- **IAS 40: Transferuri către Investiții imobiliare (modificare)**

Modificările clarifică momentul în care o entitate trebuie să transfere imobile, inclusiv imobile în curs de construcție sau dezvoltare, în sau din cadrul investițiilor imobiliare. Modificările prevăd că o modificare de utilizare are loc atunci când imobilul îndeplinește sau încetează să îndeplinească definiția investițiilor imobiliare și există dovezi cu privire la modificarea de utilizare. O simplă schimbare a intenției conducerii cu privire la utilizarea unui imobil nu furnizează dovezi cu privire la o modificare de utilizare. Conducerea Grupului și Societății consideră că noile modificări nu au avut un impact semnificativ asupra situațiilor financiare.

- **Interpretarea IFRIC 22: Tranzacții în valută și sume în avans**

Interpretarea clarifică modul de contabilizare a tranzacțiilor care includ încasarea sau plata unor sume în avans în valută. Interpretarea acopera tranzacții în valută pentru care entitatea recunoaște un activ nemonetar sau o datorie nemonetară rezultate din plata sau încasarea unei sume în avans înainte ca entitatea să recunoască activul, cheltuiala sau venitul aferent. Interpretarea prevede că, pentru a determina cursul de schimb, data tranzacției este dată recunoașterii inițiale a activului nemonetar plătit în avans sau a datoriei din venitul amânat. În cazul în care există mai multe plăți sau încasări efectuate în avans, atunci entitatea trebuie să determine o dată a tranzacției pentru fiecare plată sau încasare a sumei în avans. Conducerea Grupului și Societății consideră că interpretarea nu a avut un impact semnificativ asupra situațiilor financiare.

- **IASB a emis Îmbunătățirile Anuale ale IFRS – Ciclu 2014 – 2016**, care reprezintă o colecție de modificări ale IFRS. Conducerea Grupului și Societății consideră că noile modificări nu au avut un impact semnificativ asupra situațiilor financiare.

- **IFRS 1 Adoptarea pentru prima dată a Standardelor Internaționale de Raportare Financiară:** Această îmbunătățire elimină excepțiile pe termen scurt cu privire la informațiile de furnizat cu privire la instrumentele financiare, beneficiile angajaților și entitățile de investiții, aplicabile pentru entitățile care adoptă pentru prima dată Standardele Internaționale de Raportare Financiară.
- **IAS 28 Investiții în entitățile asociate și în asocierile în participație:** Modificările clarifică faptul că alegerea de a evalua la valoarea justă prin contul de profit și pierdere o investiție într-o entitate asociată sau într-o asociere în participație care este deținută de o entitate care reprezintă o asociere în participație sau de o altă entitate care se califică, este disponibilă pentru fiecare investiție într-o entitate asociată sau într-o asociere în participație pentru fiecare investiție în parte, la recunoașterea inițială.

3. RAȚIONAMENTE, ESTIMĂRI ȘI IPOTEZE CONTABILE SEMNIFICATIVE

Întocmirea situațiilor financiare ale Grupului și Societății impune conducerii Grupului și Societății să facă raționamente, estimări și ipoteze care afectează valorile raportate pentru venituri, cheltuieli, active și datorii, precum și informațiile prezentate care le însoțesc, și să prezinte datoriile contingente la sfârșitul perioadei de raportare. Totuși, incertitudinea existentă în legătură cu aceste estimări și ipoteze ar putea rezulta într-o ajustare viitoare semnificativă a valorii contabile a activului sau a datoriei afectate în perioadele viitoare.

Estimări și ipoteze

Ipotezele principale privind viitorul și alte cauze importante ale incertitudinii estimărilor la data de raportare, care prezintă un risc semnificativ de a provoca o ajustare semnificativă a valorilor contabile ale activelor și datoriilor în următorul exercițiu financiar, sunt prezentate în continuare.

Impozite

Toate sumele datorate autorităților de stat au fost plătite sau constatate la data închiderii bilanțului. Sistemul fiscal românesc suferă un proces de consolidare și este în proces de armonizare cu legislația europeană. Interpretări diferite pot exista la nivelul autorităților fiscale în raport cu legislația fiscală care poate duce la taxe suplimentare și penalizări. În cazul în care autoritățile de stat constată încălcări fiscale, și a reglementărilor conexe, poate duce la: confiscarea sumelor în cauză; obligații fiscale suplimentare; amenzi și penalități (care sunt aplicate la suma restantă). Ca rezultat, sancțiunile fiscale care rezultă din încălcarea dispozițiilor legale pot duce la o datorie semnificativă.

➤ Beneficiile privind pensiile

Costul aferent planurilor de pensii cu beneficii determinate și altor beneficii medicale postangajare, precum și valoarea actualizată a obligației privind pensiile, este determinat utilizând evaluări actuariale. O evaluare actuarială implică emiterea diferitor ipoteze actuariale, care pot fi diferite de evoluțiile reale din viitor. Acestea includ determinarea ratei de actualizare, majorările viitoare ale salariilor, ratele de mortalitate și creșterile viitoare ale pensiilor. Având în vedere complexitatea evaluării, ipotezele suport și caracterul pe termen lung, o obligație privind beneficiul determinat este extrem de sensibilă la modificările acestor ipoteze. Toate ipotezele sunt revizuite anual.

Analiza sensibilității Societății pentru fiecare ipoteză actuarială relevantă:

	2018	VAO 31.12.2018 Pensionare	2017	VAO 31.12.2017 Pensionare	2016	VAO 31.12.2016 Pensionare
Rata de rotație a personalului	1%	2.146.419	1%	2.264.866	1%	2.100.800
	-1%	2.564.821	-1%	2.769.899	-1%	2.622.852
Rata de actualizare	1%	2.166.383	1%	2.285.371	1%	2.118.601
	-1%	2.543.608	-1%	2.748.445	-1%	2.604.880
Mortalitatea	10%	2.310.113	10%	2.462.585	10%	2.305.376
	-10%	2.375.821	-10%	2.539.128	-10%	2.381.698
Rata de creștere salarială	1%	2.546.074	1%	2.722.820	1%	2.606.080
	-1%	2.161.282	-1%	2.303.247	-1%	2.113.553

3. RAȚIONAMENTE, ESTIMĂRI ȘI IPOTEZE CONTABILE SEMNIFICATIVE (continuare)

	2018	VAO 31.12.2018 Deces	2017	VAO 31.12.2017 Deces	2016	VAO 31.12.2016 Deces
Rata de rotație a personalului	1%	522.605	1%	494.853	1%	522.748
	-1%	597.960	-1%	577.726	-1%	615.944
Rata de actualizare	1%	526.138	1%	497.484	1%	525.812
	-1%	594.365	-1%	575.480	-1%	613.000
Mortalitatea	10%	609.263	10%	582.145	10%	617.542
	-10%	506.440	-10%	484.653	-10%	514.316
Rata de creștere salarială	1%	589.674	1%	569.426	1%	608.111
	-1%	529.734	-1%	501.853	-1%	529.213

➤ Stocuri

Produsele finite, semifabricatele și produsele în curs de execuție sunt înregistrate la valoarea realizabilă netă. Conducerea analizează vechimea stocurilor și ia în considerare implicațiile acestora în stabilirea valorii realizabile nete a stocurilor vechi. Valoarea realizabilă netă este prețul de vânzare ce se poate obține în condițiile desfășurării normale a activității, mai puțin costurile de finalizare, marketing și distribuție, provenit din comenzile primite pentru perioadele viitoare validate cu evoluția viitoare a prețurilor de vânzare.

Conducerea a analizat valoarea realizabilă netă a produselor finite, semifabricatelor și produselor în curs de execuție luând în considerare prețurile de vânzare ale pieței și tendințele pieței.

Principalele ipoteze utilizate în evaluarea nivelului ajustărilor produselor finite, semifabricatelor și produselor în curs de execuție includ vechimea stocurilor, determinarea valorii realizabile nete prin referire la vânzările viitoare, prețurile de piață ale țevelor și oțelului și tendințele pieței a căror volatilitate afectează costul materiei prime și prețul de vânzare al produselor finite.

Pentru materiile prime sunt realizate analize specifice luând în considerare uzura morală a elementelor din sold. Toate ipotezele sunt revizuite anual.

➤ Deprecierea creanțelor comerciale

Pentru creanțele comerciale și activele contractuale, Grupul și Societatea aplică o abordare simplificată în calcularea indicatorilor ECL. Prin urmare, Grupul și Societatea nu urmăresc modificările în riscul de credit, ci recunosc, în schimb, o ajustare pe baza datelor ECL pe întreaga durată de viață la fiecare dată de raportare. Grupul și Societatea au stabilit o matrice de calcul al provizioanelor care se bazează pe experiența istorică a pierderilor de credite, ajustată pentru factorii de perspectivă specifici debitorilor și mediului economic.

Prezentarea modului de calcul al ajustărilor de depreciere pentru clienți, în cadrul Societății, se regăsește în nota 28.

➤ Deprecierea activelor nefinanciare

Deprecierea există când valoarea contabilă a unui activ sau a unei unități generatoare de numerar depășește valoarea recuperabilă, care este valoarea maximă dintre valoarea sa justă minus costurile cedării și valoarea utilizată. Calculul valorii disponibile în piață minus costurile cedării se bazează pe informațiile disponibile din tranzacțiile din vânzare angajate, realizate în condiții independente, pentru active similare sau prețuri de piață observabile, minus costurile suplimentare de cedare a activului. Calculul valorii de utilizare se bazează pe un model de fluxuri de numerar actualizate. Fluxurile de numerar sunt extrase din bugetele elaborate de Grup și Societate și nu includ activitățile de restructurare la care Grupul și Societatea nu s-au angajat încă sau investiții viitoare semnificative care vor spori performanța activului unitate generatoare de numerar testat.

3. RAȚIONAMENTE, ESTIMĂRI ȘI IPOTEZE CONTABILE SEMNIFICATIVE (continuare)

Valoarea recuperabilă este senzitivă la rata de actualizare utilizată pentru modelul de fluxuri de numerar actualizate, precum și la viitoarele intrări de numerar preconizate și la rata de creștere utilizată în scopuri de extrapolare. Pentru mai multe detalii, consultați Nota 15.

➤ **Impozit amânat privind pierderea fiscală**

Creanțele privind impozitul pe profit amânat se recunosc pentru pierderile fiscale reportate, în măsura în care este probabil că vor exista profituri impozabile pentru care aceste pierderi fiscale vor putea fi folosite. Este necesar ca managementul să își exercite raționamentul profesional pentru a determina valoarea creanței privind impozitul pe profit amânat care poate fi recunoscută, pe baza momentului estimat și a nivelului profiturilor impozabile viitoare, concomitent cu strategiile de planificare fiscală viitoare.

La 31 decembrie 2018 Grupul nu a recunoscut creanță cu impozitul pe profit amânat pentru pierderi fiscale.

➤ **Durata de utilizare a activelor imobilizate**

Grupul evaluează duratele de viață rămase a imobilizărilor corporale cel puțin la sfârșitul fiecărui exercițiu financiar. Dacă perspectivele diferă față de estimările precedente, modificările sunt înregistrate ca modificări ale estimărilor contabile conform IAS 8 Politici contabile, Modificări ale estimărilor contabile și Erori.

➤ **Active imobilizate deținute în vederea vânzării**

Conducerea a utilizat raționamentul profesional în vederea evaluării dacă anumite active (prezentate în nota 15) ar trebui clasificate ca active deținute în vederea vânzării conform IFRS 5 sau ca imobilizări corporale. Conducerea a concluzionat că criteriile de clasificare a activului ca deținut în vederea vânzării nu au fost îndeplinite, în particular deoarece activul nu este disponibil pentru vânzarea imediată în starea sa actuală (deoarece Grupul trebuie să realizeze lucrări de demolare, precum și modificarea indicatorilor de urbanism, etc). În plus, conducerea a concluzionat că termenii vânzării nu sunt uzuali sau convenționali pentru vânzarea acestor tipuri de active, luând în considerare condițiile impuse ca vânzarea să aibă loc de către cumpărător Grupului.

➤ **Reverse factoring - clasificarea datoriei ca datorie comercială versus datorie financiară**

Grupul a încheiat un contract care să faciliteze finanțarea furnizorilor, așa cum este detaliat în nota 17, prin care banca a acceptat ca finanțare facturile emise de furnizorii societăților din cadrul Grupului. Conducerea Grupului a concluzionat că datoriile pentru finanțarea facturilor sunt de natura datoriilor comerciale și nu datorii financiare. Pentru a susține această concluzie, conducerea a realizat analize semnificative asupra obligațiilor inițiale ale cumpărătorilor și nu a identificat modificări substanțiale în termenii acestor obligații.

4. STANDARDE EMISE, DAR CARE NU SUNT ÎNCĂ ÎN VIGOARE ȘI NU AU FOST ADOPTATE DE TIMPURIU

- **IFRS 16: Contracte de leasing**

Standardul intră în vigoare pentru perioade anuale începând la sau după 1 ianuarie 2019. IFRS 16 stabilește principiile pentru recunoașterea, evaluarea, prezentarea și furnizarea informațiilor despre contractele de leasing ale celor două părți la un contract, și anume, clientul („locatar”) și furnizorul („locator”). Noul standard prevede ca locatarii să recunoască majoritatea contractelor de leasing în cadrul situațiilor financiare. Locatarii vor dispune de un singur model contabil pentru toate contractele, cu anumite excepții. Contabilitatea locatorului rămâne în mod semnificativ neschimbată. Conducerea a evaluat impactul pe care acest standard îl va avea asupra situațiilor financiare.

Grupul a calculat un impact în creșterea activelor reprezentând drepturi de utilizare și în creșterea obligațiilor de leasing începând cu 1 ianuarie 2019 în valoare de 252.117 euro, reprezentând 1.176 mii lei.

Societatea a calculat un impact în creșterea activelor reprezentând drepturi de utilizare și în creșterea obligațiilor de leasing începând cu 1 ianuarie 2019 în valoare de 221.347 euro, reprezentând 1.032 mii lei.

- **Modificare la IFRS 10 Situații financiare consolidate și IAS 28 Investiții în entitățile asociate și asocierile în participație: vânzare de sau contribuție cu active între un investitor și entitatea sa asociată sau asocierea în participație**

Modificările se referă la o inconsecvență identificată între cerințele IFRS 10 și cele ale IAS 28, în legătură cu vânzarea de și contribuția cu active între un investitor și entitatea sa asociată sau asocierea în participație. Principala consecință a modificărilor este aceea că un câștig sau o pierdere totală este recunoscută atunci când tranzacția implică o întreprindere (indiferent dacă este sau nu sub forma de filială). Un câștig sau o pierdere parțială este recunoscută atunci când o tranzacție implică active care nu reprezintă o întreprindere, chiar dacă acestea sunt sub forma unei filiale. În luna decembrie 2015, IASB a amânat pe termen nedeterminat data intrării în vigoare a acestei modificări în așteptarea rezultatelor unui proiect de cercetare cu privire la contabilizarea prin metoda punerii în echivalență. Modificările nu au fost încă adoptate de UE. Conducerea este în curs de evaluare a impactului pe care acest standard îl va avea asupra situațiilor financiare.

- **IFRS 9: Caracteristici de plăți în avans cu compensare negativă (Modificări)**

Modificarea intră în vigoare pentru perioade anuale începând la sau după 1 ianuarie 2019 și aplicarea timpurie este permisă. Modificarea permite ca activele financiare cu caracteristici de plăți în avans, care permit sau necesită ca o parte dintr-un contract fie să plătească, fie să primească o compensație rezonabilă pentru rezilierea timpurie a contractului (astfel încât, din perspectiva deținătorului activului, este posibil să existe o „compensare negativă”), să fie evaluate la cost amortizat sau la valoarea justă prin alte elemente ale rezultatului global. Conducerea este în curs de evaluare a impactului pe care acest standard îl va avea asupra situațiilor financiare.

- **IAS 28: Interese pe termen lung în asociați și asocieri în participație (Modificări)**

Modificările intră în vigoare pentru perioade anuale începând la sau după 1 ianuarie 2019 și aplicarea timpurie este permisă. Modificările se referă la faptul, dacă evaluarea și, în special, cerințele privind deprecierea intereselor pe termen lung în asociați și asocieri în participație care, în fond, fac parte din „investiția netă” în respectivul asociat sau asociere în participație, ar trebui guvernate de IFRS 9, de IAS 28 sau de o combinație a acestor două standarde. Modificările clarifică faptul că o entitate aplică IFRS 9 Instrumente financiare înainte să aplice IAS 28, acelor interese pe termen lung cărora nu li se aplică metoda punerii în echivalență. În aplicarea IFRS 9, entitatea nu ține cont de ajustările valorii contabile a intereselor pe termen lung care sunt generate de aplicarea IAS 28.

4. STANDARDE EMISE, DAR CARE NU SUNT ÎNCĂ ÎN VIGOARE ȘI NU AU FOST ADOPTATE DE TIMPURIU (continuare)

Aceste modificări nu au fost încă adoptate de UE. Conducerea este în curs de evaluare a impactului pe care acest standard îl va avea asupra situațiilor financiare.

- **INTERPRETAREA IFRIC 23: Incertitudine cu privire la tratamentele aplicate pentru impozitul pe profit**

Interpretarea intră în vigoare pentru perioade anuale începând la sau după 1 ianuarie 2019 și aplicarea timpurie este permisă. Interpretarea abordează contabilitatea impozitelor pe profit în situația în care tratamentele fiscale implică un grad de incertitudine care afectează aplicarea standardului IAS 12. Interpretarea furnizează îndrumare cu privire la analizarea anumitor tratamente fiscale la nivel individual sau împreună, verificările autorităților fiscale, metoda adecvată care să reflecte incertitudinea și contabilitatea modificării evenimentelor și împrejurărilor. Conducerea este în curs de evaluare a impactului pe care această interpretare îl va avea asupra situațiilor financiare.

- **IAS 19: Modificarea, reducerea sau decontarea planului (Modificări)**

Modificările intră în vigoare pentru perioade anuale începând la sau după 1 ianuarie 2019 și aplicarea timpurie este permisă. Modificările prevăd ca entitățile să aplice ipoteze actuariale actualizate pentru determinarea costului serviciilor curente și dobânda netă pentru perioada de raportare anuală rămasă după ce un plan de modificare, reducere sau decontare a avut loc. De asemenea modificările clarifică modul în care contabilizarea unui plan de modificare, reducere și decontare afectează aplicarea cerințelor privind plafonul activului. Aceste modificări nu au fost încă adoptate de UE. Conducerea este în curs de evaluare a impactului pe care această interpretare îl va avea asupra situațiilor financiare.

- **Cadrul Conceptual în standardele IFRS**

IASB a emis Cadrul Conceptual revizuit pentru Raportare financiară la 29 martie 2018. Cadrul Conceptual stabilește un set cuprinzător de concepte pentru raportare financiară, stabilirea standardelor, îndrumare pentru cei care întocmesc situații financiare în elaborarea politicilor contabile consecvente și asistență pentru utilizatori în înțelegerea și interpretarea standardelor. De asemenea IASB a emis un document anexat separat, Modificări ale Referințelor la Cadrul Conceptual în standardele IFRS, care stabilește modificările standardelor afectate cu scopul să actualizeze referințele Cadrului Conceptual revizuit.

Obiectivul documentului este de a sprijini tranziția la Cadrul Conceptual revizuit pentru entitățile care dezvoltă politici contabile folosind Cadrul Conceptual când niciun standard IFRS nu se aplică pentru o anumită tranzacție. Pentru cei care întocmesc situații financiare și dezvoltă politici contabile în baza Cadrului Conceptual, documentul intra în vigoare pentru perioade anuale începând la sau după 1 ianuarie 2020.

- **IFRS 3: Combinari de întreprinderi (Modificări)**

IASB a emis modificări privind Definiția unei întreprinderi (Modificări aduse IFRS 3) cu scopul de a rezolva dificultățile care apar atunci când o entitate determină dacă a achiziționat o întreprindere sau un grup de active. Modificările sunt în vigoare pentru combinațiile de întreprinderi pentru care data achiziției este în prima perioadă de raportare anuală începând la sau după 1 ianuarie 2020 și pentru achizițiile de active care apar la sau după începutul acelei perioade, iar aplicarea timpurie este permisă. Aceste Modificări nu au fost încă adoptate de UE.

4. STANDARDE EMISE, DAR CARE NU SUNT ÎNCĂ ÎN VIGOARE ȘI NU AU FOST ADOPTATE DE TIMPURIU (continuare)

- **IAS 1 Prezentarea situațiilor financiare și IAS 8 Politici contabile, modificări ale estimărilor contabile și erori: definiția termenului „semnificativ” (Modificări)**

Modificările sunt în vigoare pentru perioade anuale începând la sau după 1 ianuarie 2020, iar aplicarea timpurie este permisă. Modificările clarifică definiția termenului „semnificativ” și modul în care aceasta trebuie aplicată. Noua definiție menționează că „Informația este semnificativă dacă omisiunile, declarațiile eronate sau ascunderea acestora ar duce în mod rezonabil la influențarea deciziilor pe care utilizatorii primari ai situațiilor financiare cu scop general le iau pe baza acelor situații financiare, care furnizează informații financiare privind o anumită entitate raportoare”. De asemenea, explicațiile care însoțesc definiția au fost îmbunătățite. Modificările asigură, de asemenea, faptul că definiția termenului „semnificativ” este consecvență în cadrul tuturor Standardelor IFRS. Aceste Modificări nu au fost încă adoptate de UE. Conducerea este în curs de evaluare a impactului pe care această interpretare îl va avea asupra situațiilor financiare.

- **IASB a emis Îmbunătățirile Anuale ale IFRS – Ciclul 2015 – 2017**, care reprezintă o colecție de modificări ale IFRS. Modificările intră în vigoare pentru perioade anuale începând la sau după 1 ianuarie 2019, aplicarea timpurie fiind permisă. Aceste îmbunătățiri anuale nu au fost încă adoptate de UE. Conducerea este în curs de evaluare a impactului pe care aceste îmbunătățiri îl va avea asupra situațiilor financiare.

- **IFRS 3 Combinări de întreprinderi și IFRS 11 Angajamente comune:** Modificările aduse IFRS 3 clarifică faptul că, atunci când o entitate obține controlul asupra unei întreprinderi care este o operațiune în participație, aceasta reevaluează interesele deținute anterior în respectiva întreprindere. Modificările aduse de IFRS 11 clarifică faptul că, atunci când o entitate obține controlul comun asupra unei întreprinderi care este o operațiune în participație, entitatea nu reevaluează interesele deținute anterior în respectiva întreprindere.
- **IAS 12 Impozitul pe profit:** Modificările clarifică faptul că efectele asupra impozitului pe profit ale plăților privind instrumentele financiare clasificate drept capitaluri proprii, trebuie recunoscute conform modului în care au fost recunoscute tranzacțiile sau evenimentele din trecut care au generat profit distribuibil.
- **IAS 23 Costurile îndatorării:** Modificările clarifică punctul 14 din standard conform căruia, atunci când un activ calificabil este disponibil pentru utilizarea sa dorită sau pentru vânzare și unele dintre împrumuturile specifice aferente activului calificabil respectiv rămân restante la acel moment, împrumutul respectiv trebuie inclus în fondurile pe care o entitate le împrumută, în general.

5. RAPORTARE PE SEGMENTE

Directorii executivi monitorizează rezultatele operaționale ale Societății și ale Grupului pe ansamblu, în scopul de a decide alocarea resurselor și evaluarea performanței. Performanța este evaluată pe baza rezultatului operațional inclus în situațiile financiare.

Segmentul Țeavă este localizat în Slatina. Segmentul Țagă este localizat în Reșița. Segmentul Țeavă prelucreează țagla pentru a obține țevi fără sudură, laminate la cald sau trase la rece.

Veniturile și cheltuielile pe segmente sunt cele care sunt direct atribuibile segmentelor; cheltuielile comune sunt alocate segmentelor pe o bază rezonabilă. Veniturile, cheltuielile și rezultatul pe segmente includ transferuri între segmentele operaționale. Prețurile de transfer între segmentele operaționale sunt prețuri de piață similare cu prețurile din tranzacțiile efectuate cu terțe părți.

5. RAPORTARE PE SEGMENTE (continuare)

Activele pe segmente includ toate activele operaționale utilizate de un segment și constau în principal în imobilizări corporale, numerar operațional, creanțe, stocuri și active intangibile, nete de ajustări de depreciere. Valoarea contabilă a activelor este alocată segmentelor pe o bază rezonabilă.

Datoriile pe segmente includ toate datoriile operaționale, precum cele comerciale, salarii și contribuții de plată și datorii preliminate. Activele și datoriile pe segmente nu includ impozitul pe profit amânat, împrumuturi, datorii financiare și alte categorii care nu se pot aloca.

Veniturile și rezultatul segmentelor Grupului TMK-Artrom pentru exercițiul financiar încheiat la 31 decembrie sunt următoarele:

	Țevi	Țagile	Altele	Tranzacții între segmente	Total
	RON	RON	RON	RON	RON
2018					
Vânzări către clienți externi	1.129.957.026	45.812.478	220.876.136	-	1.396.645.640
Vânzări între segmente	673.447	650.193.608	372.201	(651.239.256)	-
Total venituri din vânzări	1.130.630.473	696.006.086	221.248.337	(651.239.256)	1.396.645.640
Rezultat pe segmente (profit brut)	295.500.319	4.627.158	18.831.404	-	318.958.881
Alte cheltuieli și venituri operaționale, net					(202.672.871)
Dobânzi și alte venituri / (cheltuieli) financiare, nete					(15.286.807)
Diferențe nete de curs valutar					(3.534.315)
Rezultat înainte de impozitare					97.464.888
2017					
Vânzări către clienți externi	798.971.480	133.976.151	252.680.548	-	1.185.628.179
Vânzări între segmente	860.942	512.851.689	9.061	(513.721.692)	-
Total venituri din vânzări	799.832.422	646.827.840	252.689.609	(513.721.692)	1.185.628.179
Rezultat pe segmente (profit brut)	165.503.822	2.005.422	23.186.925	-	190.696.169
Alte cheltuieli și venituri operaționale, net					(149.110.366)
Dobânzi și alte venituri / (cheltuieli) financiare, nete					(10.675.829)
Diferențe nete de curs valutar					(2.021.813)
Rezultat înainte de impozitare					28.888.161
2016					
Vânzări către clienți externi	629.258.431	17.101.579	116.467.308	-	762.827.318
Vânzări între segmente	430.074	367.747.439	643.764	(368.821.278)	-
Total venituri din vânzări	629.688.505	384.849.018	117.111.072	(368.821.278)	762.827.318
Rezultat pe segmente (profit brut)	111.528.112	1.303.886	10.384.561	-	123.216.559
Alte cheltuieli și venituri operaționale, net					(108.291.483)
Dobânzi și alte venituri / (cheltuieli) financiare, nete					(8.004.169)
Diferențe nete de curs valutar					(4.633.157)
Rezultat înainte de impozitare					2.287.750

5. RAPORTARE PE SEGMENTE (continuare)

Activele și datoriile Grupului pe segmente la 31 decembrie sunt după cum urmează:

	Țevi	Țagle	Altele	Tranzacții între segmente	Total
	RON	RON	RON	RON	RON
31 Decembrie 2018					
Total active	1.128.301.744	586.908.727	63.045.809	-	1.778.256.280
Total datorii	370.833.184	168.579.694	568.055.280	-	1.107.468.158
Achiziții de active imobilizate	66.447.255	24.192.341	35.568	-	90.675.164
Deprecierea imobilizărilor corporale, sold	-	-	-	-	-
Cheltuiala cu amortizarea	(47.048.510)	(30.335.938)	(372.217)	-	(77.756.665)
31 Decembrie 2017					
Total active	1.026.200.736	597.619.337	95.283.572	-	1.719.103.645
Total datorii	100.473.662	176.587.568	575.802.670	-	852.863.900
Achiziții de active imobilizate	151.911.353	22.856.485	27.262	-	174.795.100
Deprecierea imobilizărilor corporale, sold	-	-	-	-	-
Cheltuiala cu amortizarea	(42.118.528)	(30.201.676)	(363.215)	-	(72.683.419)
31 Decembrie 2016					
Total active	831.190.960	562.504.823	95.293.941	-	1.488.989.724
Total datorii	71.224.671	103.860.245	474.230.722	-	649.315.638
Achiziții de active imobilizate	78.019.038	14.628.005	336.992	-	92.984.035
Deprecierea imobilizărilor corporale, sold	-	-	-	-	-
Cheltuiala cu amortizarea	(41.999.605)	(29.164.554)	(376.043)	-	(71.540.202)

Informații geografice

Consolidat

Venituri	Romania	Europa	America de Nord si de Sud	Alte tari	Total
	RON	RON	RON	RON	RON
2018	380.034.762	714.672.768	299.306.101	2.632.009	1.396.645.640
2017 Retratat	369.645.684	567.282.982	222.672.352	26.027.161	1.185.628.179
2016 Retratat	228.997.079	478.010.638	34.732.629	21.086.972	762.827.318

Individual

Venituri	Romania	Europa	America de Nord si de Sud	Alte tari	Total
	RON	RON	RON	RON	RON
2018	373.835.470	712.939.465	296.380.384	2.632.009	1.385.787.328
2017	264.547.222	563.200.389	211.671.629	26.027.161	1.065.446.401
2016	229.612.821	478.010.638	33.200.789	21.086.972	761.911.220

6. VENITURI DIN CONTRACTELE CU CLIEȚII

	2018 RON	%	Consolidat 2017 Retratat RON	%	2016 Retratat RON	%
Vânzări interne	380.034.763	27,21	369.646.135	31,18	228.997.080	30,02
Vânzări externe	1.016.610.877	72,79	815.982.044	68,82	533.830.238	69,98
Total	1.396.645.640	100	1.185.628.179	100	762.827.318	100

	2018 RON	Consolidat 2017 Retratat RON	2016 Retratat RON
Vânzări de țevi producție TMK-Artrom din care:			
Piața internă	160.505.333	115.657.758	107.570.048
Europa	687.935.396	529.791.805	469.131.713
America de Nord și de Sud	278.884.288	127.495.207	31.469.698
Alte zone	2.632.009	26.026.710	21.086.972
Total vânzări de țevi producție TMK-Artrom	1.129.957.026	798.971.480	629.258.431
Vânzări de alte bunuri și servicii din care:			
Vânzări de alte bunuri piața internă	217.753.604	250.664.627	118.394.506
Vânzări de alte bunuri piața externă	45.132.115	128.798.088	10.474.727
Prestari servicii piața internă	1.775.825	3.323.299	3.032.525
Prestari servicii piața externă	2.027.070	3.870.685	1.667.129
Total vânzări de alte bunuri și servicii	266.688.614	386.656.699	133.568.887
Total cifră de afaceri	1.396.645.640	1.185.628.179	762.827.318

Cifra de afaceri totală consolidată a crescut cu 18% în anul 2018 față de anul 2017 ca urmare a creșterii cifrei de afaceri din producția vândută de țevi TMK-Artrom cu 41%, a scăderii vânzărilor TMK-Reșița de țagle și blumuri către terți cu 66% și a scăderii vânzărilor de mărfuri cu produse metalurgice de la companii din cadrul Grupului PAO TMK cu 10%.

Cifra de afaceri totală consolidată a crescut cu 55% în anul 2017 față de anul 2016 ca urmare a creșterii vânzărilor de țevi producție TMK-Artrom cu 27%, a creșterii vânzărilor TMK-Reșița de țagle și blumuri către terți cu 685% dar și a creșterii vânzărilor de mărfuri cu produse metalurgice de la companii din cadrul Grupului PAO TMK cu 122%.

	2018 RON	%	Individual 2017 RON	%	2016 RON	%
Vânzări interne	373.835.470	26,98	264.547.673	24,83	229.612.821	30,14
Vânzări externe	1.011.951.858	73,02	800.898.728	75,17	532.298.399	69,86
Total	1.385.787.328	100	1.065.446.401	100	761.911.220	100

6. VENITURI DIN CONTRACTELE CU CLIEȚII (continuare)

	2018 RON	Individual 2017 RON	2016 RON
Vânzări de țevi producție TMK-Artrom din care:			
Piața internă	161.178.780	116.518.700	108.000.122
Europa	687.935.396	529.791.805	469.131.713
America de Nord și de Sud	277.713.837	127.194.418	31.425.138
Alte zone	2.632.009	26.026.710	21.086.972
Total vânzări de țevi producție TMK-Artrom	1.129.460.022	799.531.633	629.643.945
Vânzări de alte bunuri și servicii din care:			
Vânzări de alte bunuri piața internă	212.281.122	147.498.929	121.189.467
Vânzări de alte bunuri piața externă	43.588.258	117.822.145	10.474.727
Prestări servicii piața internă	375.568	529.593	423.232
Prestări servicii piața externă	82.358	64.101	179.849
Total vânzări de alte bunuri și servicii	256.327.306	265.914.768	132.267.275
Total cifră de afaceri	1.385.787.328	1.065.446.401	761.911.220

Cifra de afaceri totală a TMK-Artrom a crescut cu 30% în anul 2018 față de anul 2017 ca urmare a creșterii cifrei de afaceri din producția vândută cu 41% și a scaderii vânzărilor de mărfuri cu 10%.

Cifra de afaceri din producția vândută a TMK-Artrom a crescut ca urmare a creșterii volumului vânzărilor de țevi de la 185.614 tone la 200.565 tone (o creștere cu 8%) dar și a creșterii prețului mediu de vânzare al acestora cu 31% datorită evoluției crescătoare a cererii pe piața țevelor din oțel și ca urmare a creșterii ponderii țevelor premium, cu valoarea adăugată ridicată, în volumul total al vânzărilor TMK-Artrom, față de perioada precedentă.

TMK-Artrom vinde pe piața europeană și pe piața americană produse metalurgice (țagle, bloom-uri, țevi) achiziționate de la companii din cadrul Grupului PAO TMK. Produsele vândute sunt în afara gamei dimensionale sau a tipurilor de produse realizate de TMK-Artrom și de TMK-Reșița.

7. COSTUL VÂNZĂRILOR

Costul vânzărilor la sfârșitul exercițiului financiar încheiat la 31 decembrie, include următoarele elemente:

	2018 RON	Consolidat 2017 Retratat RON	2016 Retratat RON
Cheltuieli cu materii prime	392.316.308	414.396.564	211.326.956
Salarii (nota 12.5)	109.622.857	81.164.924	72.915.948
Materiale consumabile	156.395.702	120.717.758	97.127.517
Cheltuieli cu energia și utilitățile	112.288.624	110.872.853	92.326.014
Amortizarea și deprecierea	73.661.221	69.434.320	68.529.067
Alte compensații salariale	13.530.301	10.013.475	6.674.802
Cheltuieli cu asigurările sociale (nota 12.5)	6.701.050	22.485.257	20.150.055
Cheltuieli cu alte servicii de la terți	3.930.300	3.918.079	2.185.339
Cheltuieli de transport	2.465.439	1.993.392	1.669.510
Taxe	4.331.526	2.754.223	3.755.996
Reparații și întrețineri	3.933.417	3.276.870	2.979.826
Asigurări	2.500.310	266.828	320.993
Cheltuieli cu chirii	1.374.152	796.073	583.321
Cheltuieli de deplasare	1.015.066	646.241	677.911
Cheltuieli de telecomunicații	102.540	117.855	165.684
Alte cheltuieli	14.133	9.464	8.629
Total cost de producție	884.182.946	842.864.176	581.397.568
Variația stocurilor	10.844.420	(45.052.296)	(19.149.784)
Cheltuieli privind mărfurile	198.684.150	220.465.641	103.254.534
Venituri din producția de imobilizări corporale și necorporale	(20.257.155)	(22.190.872)	(25.816.307)
Ajustări pentru deprecierea stocurilor (nota 19)	3.803.255	(1.206.146)	(75.252)
Cheltuieli de clasare materiale	429.143	51.507	-
Costul vânzărilor	1.077.686.759	994.932.010	639.610.759

	2018 RON	Individual 2017 RON	2016 RON
Cheltuieli cu materii prime	661.767.929	506.499.063	387.843.195
Salarii (nota 12.5)	74.955.072	53.562.998	47.889.925
Materiale consumabile	58.944.520	44.882.449	40.790.848
Cheltuieli cu energia și utilitățile	58.468.529	52.794.563	48.771.751
Amortizarea și deprecierea	44.877.682	40.315.615	40.178.353
Alte compensații salariale	10.021.030	7.076.568	5.063.586
Cheltuieli cu asigurările sociale (nota 12.5)	2.901.082	13.322.733	11.939.382
Cheltuieli cu alte servicii de la terți	2.795.662	2.824.004	1.799.192
Cheltuieli de transport	2.464.389	1.993.392	1.669.510
Taxe	2.527.041	1.297.965	1.443.056
Reparații și întrețineri	2.587.817	2.262.703	1.885.497
Asigurări	1.571.261	128.821	127.487
Cheltuieli cu chirii	621.753	471.745	299.156
Cheltuieli de deplasare	680.390	490.202	553.658
Cheltuieli de telecomunicații	75.019	89.457	77.307
Alte cheltuieli	14.131	9.216	6.855
Total cost de producție	925.273.307	728.021.494	590.338.758
Variația stocurilor	11.651.874	(29.396.439)	(18.987.232)
Cheltuieli privind mărfurile	198.615.331	213.775.052	103.031.250
Venituri din producția de imobilizări corporale și necorporale	(16.537.587)	(17.189.461)	(20.951.301)
Ajustări pentru deprecierea stocurilor (nota 19)	3.690.176	(805.412)	784.059
Costul vânzărilor	1.122.693.101	894.405.234	654.215.534

8. CHELTUIELI DE VÂNZARE ȘI DESFACERE

Cheltuielile de vânzare și desfacere la sfârșitul exercițiului financiar încheiat la 31 decembrie, includ următoarele elemente:

	2018 RON	Consolidat 2017 Retratat RON	2016 Retratat RON
Cheltuieli de transport	66.662.308	59.285.157	38.809.280
Cheltuieli cu alte servicii de la terți	24.241.103	17.403.925	15.273.822
Taxe	25.860.279	21.719	132.677
Salarii (nota 12.5)	7.991.565	6.424.199	4.844.675
Materiale consumabile	3.920.961	3.180.553	2.103.639
Asigurări	1.795.245	1.324.244	1.177.339
Utilități și întrețineri	421.468	261.842	149.856
Alte compensații salariale	943.458	563.829	555.481
Deplasări	505.687	272.548	266.420
Amortizarea și deprecierea	342.527	373.304	411.259
Cheltuieli cu asigurările sociale (nota 12.5)	1.009.251	1.754.887	1.270.443
Cheltuieli de telecomunicații	159.920	179.721	148.102
Alte cheltuieli	340.733	321.449	165.751
Cheltuieli cu chirii	364.768	394.546	211.352
Cheltuieli privind creanțele incerte (nota 20)	881.387	755.876	170.707
Cheltuieli de vânzare și desfacere	135.440.660	92.517.799	65.690.803

	2018 RON	Individual 2017 RON	2016 RON
Cheltuieli de transport	65.412.747	56.500.007	38.491.090
Cheltuieli cu alte servicii de la terți	35.882.540	25.598.688	17.594.539
Taxe	25.269.669	21.719	132.677
Salarii (nota 12.5)	4.831.041	3.555.414	3.409.505
Materiale consumabile	2.109.802	1.385.683	919.711
Asigurări	1.590.642	1.228.587	1.173.479
Utilități și întrețineri	421.306	260.351	148.771
Alte compensații salariale	856.743	524.808	411.311
Deplasări	306.706	87.878	151.700
Amortizarea și deprecierea	287.974	302.346	377.645
Cheltuieli cu asigurările sociale (nota 12.5)	178.944	898.295	845.276
Cheltuieli de telecomunicații	114.117	122.656	111.781
Alte cheltuieli	63.002	49.502	48.952
Cheltuieli cu chirii	67.939	30.398	360
Cheltuieli privind creanțele incerte (nota 20)	28.255	237.231	454.294
Cheltuieli de vânzare și desfacere	137.421.427	90.803.563	64.271.091

Creșterea cheltuielilor cu taxele comerciale este determinată de introducerea taxelor de import în SUA. Acestea au fost aplicate începând cu luna mai 2018 pentru produsele din Rusia și cu luna iunie 2018 pentru țările din EU. Creșterea de taxe a fost recuperată din creșterile de preț către clienții din SUA.

9. CHELTUIELI CU RECLAMA ȘI PUBLICITATEA

Cheltuielile de reclamă și publicitate la sfârșitul exercițiului financiar încheiat la 31 decembrie, includ următoarele elemente:

	2018 RON	Consolidat 2017 Retratat RON	2016 Retratat RON
Servicii de marketing	274.820	338.717	129.689
Servicii mass-media	58.826	3.361	20.926
Cheltuieli cu reclama și publicitatea	333.646	342.078	150.615

	2018 RON	Individual 2017 RON	2016 RON
Servicii de marketing	247.459	262.168	83.872
Servicii mass-media	58.826	3.361	20.926
Cheltuieli cu reclama și publicitatea	306.285	265.529	104.798

10. CHELTUIELI GENERALE ȘI ADMINISTRATIVE

Cheltuielile generale și administrative la sfârșitul exercițiului financiar încheiat la 31 decembrie, includ următoarele elemente:

	2018 RON	Consolidat 2017 Retratat RON	2016 Retratat RON
Salarii (nota 12.5)	25.993.021	20.118.952	17.370.949
Cheltuieli cu alte servicii de la terți	15.633.181	14.772.931	10.273.790
Alte compensații salariale	5.728.555	3.360.052	2.306.817
Cheltuieli cu chirii	1.345.549	1.260.123	785.858
Taxe	1.803.950	875.870	753.417
Cheltuieli cu amortizarea și deprecierea	3.380.699	2.875.794	2.599.786
Cheltuieli de telecomunicații	1.040.658	983.161	902.516
Materiale consumabile	1.850.013	1.463.095	1.204.966
Cheltuieli cu utilități și întreținerea	1.321.927	811.873	1.206.364
Cheltuieli cu deplasările	1.092.217	751.862	1.001.360
Cheltuieli cu asigurările sociale (nota 12.5)	1.336.730	4.990.573	4.284.108
Alte cheltuieli	432.607	321.460	335.755
Cheltuieli de transport	252	-	-
Asigurări	292.468	150.572	104.206
Cheltuieli generale și administrative	61.251.827	52.736.318	43.129.892

	2018 RON	Individual 2017 RON	2016 RON
Salarii (nota 12.5)	18.056.713	14.423.340	13.105.508
Cheltuieli cu alte servicii de la terți	7.356.370	7.375.664	4.071.793
Alte compensații salariale	4.782.632	2.925.589	1.893.182
Cheltuieli cu chirii	1.591.646	1.391.966	1.234.371
Taxe	1.679.408	768.882	490.426
Cheltuieli cu amortizarea și deprecierea	1.809.281	1.432.131	1.412.150
Cheltuieli de telecomunicații	869.565	814.104	730.514
Materiale consumabile	1.095.125	830.822	782.599
Cheltuieli cu utilități și întreținerea	1.116.483	699.203	1.024.909
Cheltuieli cu deplasările	824.209	624.619	893.840
Cheltuieli cu asigurările sociale (nota 12.5)	479.476	3.468.858	3.186.611
Alte cheltuieli	333.558	214.155	297.039
Cheltuieli de transport	252	-	-
Asigurări	174.054	71.881	60.734
Cheltuieli generale și administrative	40.168.772	35.041.214	29.183.676

11. CHELTUIELI DE CERCETARE-DEZVOLTARE

Cheltuielile de cercetare-dezvoltare la sfârșitul exercițiului financiar încheiat la 31 decembrie, includ următoarele elemente:

	2018 RON	Consolidat 2017 RON	2016 RON
Cheltuieli cu alte servicii de la terți	144,442	16,515	45,229
Salarii (nota 12.5)	95,933	78,046	72,725
Alte compensații salariale	3,677	4,267	3,317
Cheltuieli cu asigurările sociale (nota 12.5)	3,126	18,908	17,562
Cheltuieli cu deplasările	-	220	1,029
Cheltuieli cu materiale consumabile	-	-	4
Cheltuieli de cercetare-dezvoltare	247,178	117,956	139,866

	2018 RON	Individual 2017 RON	2016 RON
Cheltuieli cu alte servicii de la terți	144.442	16.515	45.229
Salarii (nota 12.5)	95.933	78.047	72.725
Alte compensații salariale	3.677	4.266	3.317
Cheltuieli cu asigurările sociale (nota 12.5)	3.126	18.908	17.562
Cheltuieli cu deplasările	-	220	1.029
Cheltuieli cu materiale consumabile	-	-	4
Cheltuieli de cercetare-dezvoltare	247.178	117.956	139.866

12. ALTE VENITURI/CHELTUIELI ȘI AJUSTĂRI

12.1 Alte venituri din exploatare

Alte venituri din exploatare pentru sfârșitul exercițiului financiar încheiat la 31 decembrie, includ următoarele elemente:

	2018 RON	Consolidat 2017 Retratat RON	2016 Retratat RON
Subvenții pentru investiții	28.667	6.820	20.076
Despăgubiri, cheltuieli de judecată	10.448	1.277.344	167.303
Venituri din materiale recuperate	-	177.783	-
Materiale cu titlu gratuit	6.284	32.760	71.740
Alte venituri	48.839	595.526	255.149
Anulare provizioane pentru riscuri si cheltuieli (nota 27)	-	-	3.034.304
Anulare provizioane pentru impozite si taxe (nota 27)	-	-	1.580.132
Total	94.238	2.090.233	5.128.704

	2018 RON	Individual 2017 RON	2016 RON
Venituri din vânzarea certificatelor CO2	384.885	-	-
Subvenții pentru investiții	28.667	6.820	127
Venituri din chirii	16.751	-	-
Despăgubiri, cheltuieli de judecată	10.448	1.271.323	104.025
Venituri din materiale recuperate	-	177.783	-
Alte venituri	-	570	13.260
Anulare provizioane pentru riscuri si cheltuieli (nota 27)	-	-	843.546
Anulare provizioane pentru impozite si taxe (nota 27)	-	-	110.919
Total	440.751	1.456.496	1.071.877

12. ALTE VENITURI/CHELTUIELI ȘI AJUSTĂRI (continuare)

12.2 Alte cheltuieli de exploatare

Alte cheltuieli de exploatare pentru sfârșitul exercițiului financiar încheiat la 31 decembrie, includ următoarele elemente:

	2018 RON	Consolidat 2017 Retratat RON	2016 Retratat RON
Cheltuieli cu acțiuni sociale	1.497.150	1.251.750	989.000
Pierderi din cedarea imobilizărilor corporale	1.128.497	1.655.385	2.471.677
Cheltuieli cu sponsorizarea	397.517	222.400	102.110
Cheltuieli salariale - dispensar medical	428.029	234.377	200.708
Cheltuieli cu servicii profesionale	100.864	70.139	137.810
Cheltuieli privind chirile	115.838	-	-
Alte cheltuieli	227.238	569.606	180.537
Cheltuieli cu asigurările sociale - dispensar medical	14.310	58.519	50.804
Penalități, despăgubiri persoane juridice	399	74.884	6.138
Amenzi fiscale	20.040	175.970	(349.365)
Alte compensatii salariale - dispensar medical	24.776	14.543	13.965
Ajustari de valoare pentru debitori diversi (nota 20)	-	-	504.642
Impozite si taxe	-	123	985
Cheltuieli cu provizioane pentru impozite si taxe (nota 27)	-	1.158.752	-
Cheltuieli cu provizioane pentru riscuri si cheltuieli (nota 27)	1.539.140	-	-
Total	5.493.798	5.486.448	4.309.011

	2018 RON	Individual 2017 RON	2016 RON
Cheltuieli cu acțiuni sociale	1.497.150	1.251.750	989.000
Pierderi din cedarea imobilizărilor corporale	877.353	1.521.355	1.760.592
Cheltuieli cu sponsorizarea	344.178	175.390	82.283
Cheltuieli salariale - dispensar medical	123.594	100.969	103.259
Cheltuieli cu servicii profesionale	100.864	70.139	137.810
Cheltuieli privind chirile	-	-	-
Alte cheltuieli	15.763	14.342	49.729
Cheltuieli cu asigurările sociale - dispensar medical	3.349	25.342	25.738
Penalități, despăgubiri persoane juridice	399	74.884	6.138
Amenzi fiscale	625	5.148	44.071
Ajustari de valoare pentru debitori diversi (nota 20)	-	-	504.642
Cheltuieli cu provizioane pentru impozite si taxe (nota 27)	-	1.158.752	-
Total	2.963.275	4.398.071	3.703.262

12.3 Costuri financiare

Costurile financiare pentru sfârșitul exercițiului financiar încheiat la 31 decembrie, includ următoarele elemente:

	2018 RON	Consolidat 2017 Retratat RON	2016 Retratat RON
Dobânda împrumuturilor și creditelor pe termen scurt (nota 17.2)	5.356.476	4.790.919	2.333.645
Dobânda împrumuturilor și creditelor pe termen lung (nota 17.2)	5.165.226	1.204.639	2.530.755
Cost amortizat pentru comision de gestiune	716.706	433.443	421.950
Alte cheltuieli financiare	1.247.935	1.563.351	484.329
Dobânda leasingului financiar	2.804.018	2.684.526	2.232.523
Cheltuieli privind sconturi acordate	-	-	2.196
Total	15.290.361	10.676.878	8.005.398

12. ALTE VENITURI/CHELTUIELI ȘI AJUSTĂRI (continuare)

	2018 RON	Individual 2017 RON	2016 RON
Dobânda împrumuturilor și creditelor pe termen scurt (nota 17.2)	5.356.476	4.790.919	2.333.645
Dobânda împrumuturilor și creditelor pe termen lung (nota 17.2)	5.165.226	1.204.639	2.530.755
Cost amortizat pentru comision de gestiune	716.706	433.443	421.950
Alte cheltuieli financiare	460.318	275.925	208.436
Dobânda leasingului financiar	78.742	31.864	9.392
Cheltuieli privind sconturi acordate	-	-	2.196
Total	11.777.468	6.736.790	5.506.374

12.4 Venituri financiare

Veniturile financiare pentru sfârșitul exercițiului financiar încheiat la 31 decembrie, includ următoarele elemente:

	2018 RON	Consolidat 2017 Retratat RON	2016 Retratat RON
Dobânda depozitelor	3.390	730	579
Venituri din dobânzi aferente împrumuturilor acordate	43	50	25
Alte venituri financiare	121	269	625
Total	3.554	1.049	1.229

	2018 RON	Individual 2017 RON	2016 RON
Dobânda depozitelor	3.390	731	579
Venituri din dobânzi aferente împrumuturilor acordate	-	757	3.238
Alte venituri financiare	104	226	609
Total	3.494	1.714	4.426

12.5 Cheltuieli cu beneficiile angajaților

Cheltuielile cu beneficiile angajaților pentru sfârșitul exercițiului financiar încheiat la 31 decembrie, includ următoarele elemente:

	2018 RON	Consolidat 2017 Retratat RON	2016 Retratat RON
Salarii (Notele 7,8,10,11,12.2)	144.175.479	108.020.498	95.405.005
Cheltuieli cu asigurările sociale (Notele 7,8,10,11,12.2), din care:	9.065.458	29.308.144	25.772.972
- Contribuția unității la asigurările sociale de stat (pensii)	3.289.213	20.289.459	17.643.600
Alte compensații salariale - tichete de masă acordate	7.071.846	6.354.396	4.017.543
Alte compensații salariale - tichete de vacanță acordate	1.656.029	872.698	691.517
Alte compensații salariale - altele	11.509.395	6.729.072	4.845.322
Total cheltuieli cu beneficiile angajaților	173.478.207	151.284.808	130.732.359

	2018	Consolidat 2017 Retratat	2016 Retratat
Numar mediu salariați	2.249	2.068	2.021
Numar efectiv de salariați existenți la sfârșitul exercițiului financiar	2.282	2.161	2.030

12. ALTE VENITURI/CHELTUIELI ȘI AJUSTĂRI (continuare)

	2018 RON	Individual 2017 RON	2016 RON
Salarii (Notele 7,8,10,11,12.2)	98.062.353	71.720.768	64.580.922
Cheltuieli cu asigurările sociale (Notele 7,8,10,11,12.2), din care:	3.565.977	17.734.135	16.014.569
- Contribuția unității la asigurările sociale de stat (pensii)	-	12.028.765	10.845.975
Alte compensații salariale - tichete de masă acordate	4.688.101	4.027.801	2.681.448
Alte compensații salariale - tichete de vacanță acordate	734.707	162.000	132.480
Alte compensații salariale - altele	10.241.274	6.341.431	4.557.468
Total cheltuieli cu beneficiile angajaților	117.292.412	99.986.135	87.966.887

	2018	Individual 2017	2016
Numar mediu salariați	1.457	1.324	1.296
Numar efectiv de salariați existenți la sfârșitul exercițiului financiar	1.486	1.365	1.304

13. IMPOZITUL PE PROFIT

Pentru exercițiul financiar încheiate la 31 decembrie, Grupul și Societatea au calculat impozit pe profit astfel:

	2018 RON	Consolidat 2017 Retratat RON	2016 Retratat RON
Impozit pe profit curent	(10.241.926)	(4.079.331)	(1.624.119)
Impozit pe profit curent calculat conform Raport de Inspectie Fiscala F-MC15/08.02.2016	-	-	(68.974)
Impozit pe venitul microintreprinderilor	(15.616)	(42.881)	(630)
Impozit pe profit amânat:	(7.631.150)	1.853.746	2.333.626
- Venituri din impozit pe profit amânat	4.044.584	10.092.132	9.933.207
- Cheltuieli cu impozitul pe profit amânat	(11.675.734)	(8.238.386)	(7.599.581)
Impozit pe profit	(17.888.692)	(2.268.466)	639.903

	2018 RON	Individual 2017 RON	2016 RON
Impozit pe profit curent	(8.566.974)	(1.951.595)	(1.466.429)
Impozit pe profit curent calculat conform Raport de Inspectie Fiscala F-MC15/08.02.2016	-	-	(68.974)
Impozit pe profit amânat:	(2.643.760)	1.904.760	1.165.525
- Venituri din impozit pe profit amânat	1.506.695	2.181.589	2.439.178
- Cheltuieli cu impozitul pe profit amânat	(4.150.455)	(276.829)	(1.273.653)
Impozit pe profit	(11.210.734)	(46.835)	(369.878)

Grupul și Societatea au calculat impozit pe profit amânat generat de diferențele temporare diferite calculat pentru mijloace fixe și alte elemente.

13. IMPOZITUL PE PROFIT (continuare)

O reconciliere între cheltuielile cu impozitul pe profit și profitul contabil înmulțit cu rata de impozitare aplicată în România la sfârșitul exercițiului financiar încheiat la 31 decembrie, se prezintă astfel:

	2018 RON	Consolidat 2017 Retratat RON	2016 Retratat RON
Profit înainte de impozitare	97.464.888	28.888.161	2.287.750
Impozite pe profit calculate la valoarea ratei nominale aplicabilă 16%	15.594.382	4.622.106	366.040
Ajustări privind impozitul pe profit curent al anilor anteriori			68.974
Efectul fiscal al elementelor deductibile / neimpozabile, din care:	(22.976.895)	(19.813.303)	(21.999.110)
- Amortizare fiscală	(19.517.069)	(17.043.169)	(17.748.240)
- Rezerva legală	(668.045)	-	(13.081)
- Venituri din anulare provizioane	(2.791.781)	(2.770.134)	(4.237.789)
Efectul fiscal al elementelor impozabile / nedeductibile, din care:	21.280.110	20.920.602	21.379.361
- Realizarea rezervei din reevaluare	4.874.437	6.049.880	6.627.932
- Amortizare contabilă	12.369.740	11.579.227	11.441.507
- Cheltuieli cu provizioanele	4.647.966	4.163.611	3.378.103
- Alte elemente	(612.033)	(872.116)	(68.181)
Pierdere fiscală de recuperat	(3.774.310)	2.730.535	1.960.540
Cheltuieli cu impozitul amânat din active privind impozitul pe profit amânat	4.762.784	(1.128.202)	576.291
Cheltuieli cu impozitul amânat din datorii privind impozitul pe profit amânat	2.868.366	(725.544)	(2.909.917)
Credit fiscal, din care:	(344.178)	(5.472.153)	(100.750)
- cheltuieli cu sponsorizarea	(344.178)	(175.390)	(82.283)
- profit reinvestit în echipamente tehnologice	-	(5.296.352)	(18.467)
- 10% impozit reținut la sursa în SUA	-	(411)	-
Efectul altor rate de impozitare	478.433	1.134.425	18.668
Impozit pe profit calculat	17.888.692	2.268.466	(639.903)
Impozit pe profit inclus în situația contului de profit și pierdere	17.888.692	2.268.466	(639.903)

	2018 RON	Individual 2017 RON	2016 RON
Profit înainte de impozitare	67.780.720	33.102.201	1.247.068
Impozite pe profit calculate la valoarea ratei nominale aplicabilă 16%	10.844.915	5.296.352	199.531
Ajustări privind impozitul pe profit curent al anilor anteriori	-	-	68.974
Efectul fiscal al elementelor deductibile / neimpozabile, din care:	(16.163.688)	(9.521.106)	(10.445.823)
- Amortizare fiscală	(13.038.593)	(8.028.833)	(8.168.553)
- Rezerva legală	(542.246)	-	(9.977)
- Venituri din anulare provizioane	(2.582.849)	(1.492.273)	(2.267.293)
Efectul fiscal al elementelor impozabile / nedeductibile, din care:	14.229.925	11.648.502	11.813.471
- Realizarea rezervei din reevaluare	2.705.013	2.721.247	2.799.534
- Amortizare contabilă	7.515.990	6.728.015	6.714.904
- Cheltuieli cu provizioanele	3.416.510	2.071.679	2.180.782
- Alte elemente	592.412	127.561	118.251
Cheltuieli cu impozitul amânat din active privind impozitul pe profit amânat	(797.254)	(409.063)	182.612
Cheltuieli cu impozitul amânat din datorii privind impozitul pe profit amânat	3.441.014	(1.495.697)	(1.348.137)
Credit fiscal, din care:	(344.178)	(5.472.153)	(100.750)
- cheltuieli cu sponsorizarea	(344.178)	(175.390)	(82.283)
- profit reinvestit în echipamente tehnologice	-	(5.296.352)	(18.467)
- 10% impozit reținut la sursa în SUA	-	(411)	-
Impozit pe profit calculat	11.210.734	46.835	369.878
Impozit pe profit inclus în situația contului de profit și pierdere	11.210.734	46.835	369.878

În data de 15 februarie 2016, s-a încheiat la TMK-Artrom controlul fiscal de fond pentru perioada 2005-2009. Prin acestea, s-au stabilit debite suplimentare pentru impozit pe profit și TVA în suma de 1.332.027 lei și accesorii (majorări, dobânzi și penalități) în suma de 2.889.444 lei contestate de TMK-Artrom.

13. IMPOZITUL PE PROFIT (continuare)

Impozitul pe profit amânat se referă la următoarele:

Situația pozitiei financiare	2018 RON	Consolidat 2017 Retratat RON	2016 Retratat RON
Active din impozit pe profit amânat			
Provizioane pentru creanțe incerte	267.125	327.834	598.898
Beneficiile angajaților	889.196	875.677	888.364
Provizioane bonus management	1.191.854	683.494	361.380
Provizioane pentru reclamații de calitate	46.692	54.734	48.833
Ajustări de valoare pentru stocuri	2.757.813	2.136.912	2.813.596
Provizioane concediu neefectuat	8.923	10.008	5.200
Provizioane pentru certificate CO2	106.895	234.697	-
Pierderi fiscale reportate	-	5.486.923	2.756.390
Provizioane pentru riscuri si cheltuieli	523.217	-	1.153
Provizioane pentru dezafectare imobilizări corporale	35.096	35.096	35.096
Altele (datorii - venituri in avans)	(342.882)	(372.457)	294.677
Obligatii leasing	5.862.265	6.629.174	7.177.591
Total (a)	11.346.194	16.102.092	14.981.178
Datorii cu impozit pe profit amânat			
Diferența între valoarea contabilă și cea fiscală a imobilizărilor corporale și imobilizărilor necorporale	82.455.515	79.585.313	80.317.823
Total (b)	82.455.515	79.585.313	80.317.823
Impozit pe profit amânat net (a) - (b)	(71.109.321)	(63.483.221)	(65.336.645)

Situația profitului sau pierderii	2018 RON	Consolidat 2017 Retratat RON	2016 Retratat RON
Active din impozit pe profit amânat			
Provizioane pentru creanțe incerte	(60.710)	(271.063)	(2.596.158)
Beneficiile angajaților	13.519	(12.687)	(92.437)
Provizioane bonus management	501.665	328.034	51.610
Provizioane pentru reclamații de calitate	(8.042)	5.901	765
Ajustări de valoare pentru stocuri	620.902	(676.685)	19.557
Provizioane concediu neefectuat	(1.275)	5.021	4.298
Provizioane pentru certificate CO2	(127.802)	234.697	-
Pierderi fiscale reportate	(5.486.924)	2.730.535	1.983.095
Provizioane pentru riscuri și cheltuieli	523.217	-	(133.879)
Altele (datorii - venituri in avans)	29.575	(667.134)	755.233
Obligatii leasing	(766.909)	(548.417)	(568.375)
Total (a)	(4.762.784)	1.128.202	(576.291)
Datorii cu impozit pe profit amânat			
Diferența între valoarea contabilă și cea fiscală a imobilizărilor corporale și imobilizărilor necorporale	2.868.366	(725.544)	(2.909.917)
Total (b)	2.868.366	(725.544)	(2.909.917)
Impozit pe profit amânat net (a) - (b)	(7.631.150)	1.853.746	2.333.626

13. IMPOZITUL PE PROFIT (continuare)

Situația pozitiei financiare	2018 RON	Individual 2017 RON	2016 RON
Active din impozit pe profit amânat			
Provizioane pentru creanțe incerte	179.721	251.577	200.393
Beneficiile angajaților	451.462	422.211	396.482
Provizioane bonus management	891.608	514.361	285.831
Provizioane pentru reclamații de calitate	46.692	46.982	48.833
Ajustări de valoare pentru stocuri	1.451.991	861.563	990.429
Provizioane concediu neefectuat	5.114	4.839	5.200
Provizioane pentru certificate CO2	106.895	234.697	-
Provizioane pentru dezafectare imobilizări corporale	35.096	35.096	35.096
Total (a)	3.168.579	2.371.326	1.962.264
Datorii cu impozit pe profit amânat			
Diferența între valoarea contabilă și cea fiscală a imobilizărilor corporale și imobilizărilor necorporale	40.352.662	36.911.648	38.407.346
Total (b)	40.352.662	36.911.648	38.407.346
Impozit pe profit amânat net (a) - (b)	(37.184.083)	(34.540.322)	(36.445.082)

Situația profitului sau pierderii	2018 RON	Individual 2017 RON	2016 RON
Active din impozit pe profit amânat			
Provizioane pentru creanțe incerte	(71.857)	51.185	(117.790)
Beneficiile angajaților	29.251	25.729	(71.981)
Provizioane bonus management	377.248	228.530	10.739
Provizioane pentru reclamații de calitate	(290)	(1.851)	1.640
Ajustări de valoare pentru stocuri	590.428	(128.866)	125.449
Provizioane concediu neefectuat	276	(361)	4.298
Provizioane pentru certificate CO2	(127.802)	234.697	-
Provizioane pentru riscuri și cheltuieli	-	-	(134.967)
Total (a)	797.254	409.063	(182.612)
Datorii cu impozit pe profit amânat			
Diferența între valoarea contabilă și cea fiscală a imobilizărilor corporale și imobilizărilor necorporale	3.441.014	(1.495.697)	(1.348.137)
Total (b)	3.441.014	(1.495.697)	(1.348.137)
Impozit pe profit amânat net (a) - (b)	(2.643.760)	1.904.760	1.165.525

Grupul are 10.780.792 lei (2017: 34.293.271 lei, 2016: 17.227.431 lei) pierderi fiscale reportate. Pierderile au fost generate în perioada 2014-2017 și au un profil de expirare de 7 ani de la data la care au fost efectuate. Aceste pierderi se referă la filialele care au un istoric al pierderilor și nu pot susține recunoașterea acestor pierderi ca active privind impozitul pe profit amânat, datorită anumitor incertitudini.

14. REZULTAT PE ACȚIUNE

Valorile rezultatului pe acțiune de bază sunt calculate împărțind profitul net al exercițiului atribuibil acționarilor ordinari din cadrul entității la numărul mediu de acțiuni ordinare în circulație în cursul exercițiului.

Rezultat pe acțiune Valori în RON	2018	Consolidat 2017 Retratat	2016 Retratat
Câștiguri			
Profitul net	79.576.196	26.619.695	2.927.653
Număr mediu de acțiuni	116.170.334	116.170.334	116.170.334
Câștig pe număr mediu de acțiuni	0,68	0,23	0,03

În cursul anului 2018, nu au existat tranzacții care să implice acțiuni ordinare sau acțiuni potențial ordinare.

Rezultat pe acțiune Valori în RON	2018	Individual 2017	2016
Câștiguri			
Profitul net	56.569.986	33.055.366	877.190
Număr mediu de acțiuni	116.170.334	116.170.334	116.170.334
Câștig pe număr mediu de acțiuni	0,49	0,28	0,01

TMK-ARTROM S.A.
NOTE LA SITUAȚIILE FINANCIARE CONSOLIDATE ȘI INDIVIDUALE
Pentru exercițiul financiar încheiat la 31 Decembrie 2018
(toate sumele sunt exprimate în lei noi ("RON"), dacă nu este specificat altfel)

15. IMOBILIZĂRI CORPORALE

Modificările survenite în decursul exercițiilor financiare încheiate la 31 decembrie, privind imobilizările corporale se compun din următoarele:

Consolidat

	Terenuri și clădiri	Utilaje și echipament	Mijloace de transport	Mobilier și aparatură birotică	Imobilizări în curs	Total
	RON	RON	RON	RON	RON	RON
Cost						
La 1 Ianuarie 2016	374.407.053	856.268.721	64.731.050	3.508.570	31.319.295	1.330.234.689
Intrări	141.952	-	-	-	90.984.553	91.126.505
Cedări	(1.731.520)	(4.279.934)	(2.304.543)	(58.529)	-	(8.374.526)
Transferuri	8.790.118	46.712.351	7.687.901	221.905	(63.412.275)	-
Transferuri din stocuri	-	-	-	-	2.365.881	2.365.881
La 31 Decembrie 2016	381.607.603	898.701.138	70.114.408	3.671.946	61.257.454	1.415.352.549
Intrări	1.612	18.537	-	8.840	174.040.254	174.069.243
Cedări	(378.339)	(5.222.117)	(3.169.407)	(123.701)	-	(8.893.564)
Transferuri	3.364.927	78.834.010	16.521.669	302.524	(98.917.981)	105.149
Transferuri din stocuri	-	-	-	-	3.473.711	3.473.711
Ajustări de conversie	(6.685)	(16.254)	-	(3.961)	-	(26.900)
La 31 Decembrie 2017	384.589.118	972.315.314	83.466.670	3.855.648	139.853.438	1.584.080.188
Intrări	-	24.077	-	5.071	90.079.049	90.108.197
Cedări	(1.783.814)	(10.438.414)	(527.342)	(130.864)	-	(12.880.434)
Transferuri	57.440.959	132.703.117	4.696.970	1.317.042	(196.148.820)	9.268
Ajustări de conversie	2.956	8.055	-	2.165	-	13.176
La 31 Decembrie 2018	440.249.219	1.094.612.149	87.636.298	5.049.062	33.783.667	1.661.330.395
Amortizare și depreciere						
La 1 Ianuarie 2016	(87.842.573)	(207.981.559)	(29.095.300)	(1.421.759)	-	(326.341.191)
Cheltuieli cu amortizarea în cursul exercitiului	(11.215.614)	(56.071.607)	(3.352.274)	(408.211)	-	(71.047.706)
Cedări	1.027.557	2.457.038	2.261.842	43.829	-	5.790.266
Ajustări de conversie	(681)	(1.041)	-	(93)	-	(1.815)
La 31 Decembrie 2016	(98.031.311)	(261.597.169)	(30.185.732)	(1.786.234)	-	(391.600.446)
Cheltuieli cu amortizarea în cursul exercițiului	(11.157.847)	(56.536.380)	(3.516.756)	(397.118)	-	(71.608.101)
Cedări	127.500	3.386.440	2.651.604	123.633	-	6.289.177
Ajustări de conversie	2.042	3.150	-	483	-	5.675
Transferuri	-	-	-	-	-	-
La 31 Decembrie 2017	(109.059.616)	(314.743.959)	(31.050.884)	(2.059.236)	-	(456.913.695)
Cheltuieli cu amortizarea în cursul exercițiului	(12.188.973)	(59.813.153)	(4.162.645)	(417.102)	-	(76.581.873)

TMK-ARTROM S.A.
NOTE LA SITUAȚIILE FINANCIARE CONSOLIDATE ȘI INDIVIDUALE

Pentru exercițiul financiar încheiat la 31 Decembrie 2018

(toate sumele sunt exprimate în lei noi ("RON"), dacă nu este specificat altfel)

	Terenuri și clădiri	Utilaje și echipament	Mijloace de transport	Mobilier și aparatură birotică	Imobilizări în curs	Total
	RON	RON	RON	RON	RON	RON
Cedări	1.055.347	5.115.938	404.483	129.945	-	6.705.713
Transferuri	-	997	-	(12.796)	-	(11.799)
Ajustări de conversie	(2.255)	(3.535)	-	(768)	-	(6.558)
La 31 Decembrie 2018	(120.195.497)	(369.443.712)	(34.809.046)	(2.359.957)	-	(526.808.212)

Valoarea contabilă netă

La 31 Decembrie 2018	320.053.722	725.168.437	52.827.252	2.689.105	33.783.667	1.134.522.183
La 31 Decembrie 2017	275.529.502	657.571.355	52.415.786	1.796.412	139.853.438	1.127.166.493
La 31 Decembrie 2016	283.576.292	637.103.969	39.928.676	1.885.712	61.257.454	1.023.752.103

Creșterile de imobilizări corporale s-au realizat în cursul anilor 2018, 2017 și 2016 prin achiziții de imobilizări corporale independente, prin puneri în funcțiune a investițiilor realizate în antrepriză sau în regie proprie.

În cursul anilor 2018, 2017 și 2016 s-au realizat reparații curente pentru desfășurarea fluxului tehnologic la parametrii proiectați, dar și reparații capitale pentru echipamente și construcții ce au fost recunoscute în valoarea contabilă a imobilizărilor corporale în valoare de 18.260.606 lei (2017: 19.845.738 lei; 2016: 21.731.806 lei).

Leșirile de imobilizări corporale din cursul anului 2018 în valoare de 12.880.434 lei (2017: 8.893.564 lei; 2016: 8.374.526 lei) sunt reprezentate de:

- valoarea neamortizată a componentelor înlocuite pentru reparațiile capitale efectuate în cursul anului în sumă de 1.857.647 (2017: 1.904.950 lei; 2016: 1.991.513 lei) și respectiv valoarea amortizată a acestora în valoare de 2.455.736 lei (2017: 1.356.018 lei; 2016: 2.361.229 lei);
 - vânzări de imobilizări corporale în valoare de 323.208 lei (2017: 3.281.965 lei; 2016: 128.419 lei);
 - casări de imobilizări corporale în valoare de 8.243.843 lei (2017: 2.350.631 lei; 2016: 3.893.365 lei);
- Veniturile aferente acestora sunt în valoare de 5.172.542 lei (2017: 2.513.710 lei; 2016: 97.886 lei).

Valoarea brută a imobilizărilor corporale în funcțiune, amortizate integral la 31 decembrie 2018 este în sumă de 73.151.656 lei (2017: 56.007.699 lei; 2016: 31.440.814 lei).

TMK-Reșița deține un teren în valoare de 6.661.149 lei în București și este parte într-un pre-contract de vânzare-cumpărare.

Deoarece realizarea acestui contract depinde de obținerea unui PUZ cu limite de indicatori, terenul nu a fost prezentat în active disponibile pentru vânzare conform IFRS 5, așa cum este explicat în nota 3.

15. IMOBILIZĂRI CORPORALE (continuare)

Leasing financiar și active în construcție

Valoarea contabilă a imobilizarilor corporale reprezentând echipamente și autovehicule deținute în leasing financiar la 31 decembrie 2018 a fost de 36.707.839 lei (2017: 37.254.993 lei; 2016: 38.339.496 lei).

Individual

	Terenuri și clădiri	Utilaje și echipament	Mijloace de transport	Mobilier și aparatură birotică	Imobilizări în curs	Total
	RON	RON	RON	RON	RON	RON
Cost						
La 1 Ianuarie 2016	115.522.787	453.879.622	13.302.463	1.857.674	11.497.561	596.060.107
Intrări	-	-	-	-	76.914.450	76.914.450
Cedări	(105.844)	(3.831.191)	(6.009)	-	-	(3.943.044)
Transferuri	6.535.157	38.477.952	78.879	83.789	(45.175.777)	-
Transferuri din stocuri	-	-	-	-	2.365.881	2.365.881
La 31 Decembrie 2016	121.952.100	488.526.383	13.375.333	1.941.463	45.602.115	671.397.394
Intrări	-	-	-	-	151.582.889	151.582.889
Cedări	(261.441)	(2.841.009)	(2.446.816)	(9.369)	-	(5.558.635)
Transferuri	1.457.475	65.172.407	1.146.849	120.445	(67.897.176)	-
Transferuri din stocuri	-	-	-	-	3.473.711	3.473.711
La 31 Decembrie 2017	123.148.134	550.857.781	12.075.366	2.052.539	132.761.539	820.895.359
Intrări	-	-	-	-	66.085.248	66.085.248
Cedări	(83.518)	(8.359.111)	(352.143)	(42.670)	-	(8.837.442)
Transferuri	44.380.724	123.410.046	2.598.796	1.066.016	(171.455.582)	-
La 31 Decembrie 2018	167.445.340	665.908.716	14.322.019	3.075.885	27.391.205	878.143.165
Amortizare și depreciere	-					
La 1 Ianuarie 2016	(17.258.222)	(112.961.256)	(5.534.820)	(763.385)	-	(136.517.683)
Cheltuieli cu amortizarea în cursul exercitiului	(3.829.406)	(36.616.310)	(1.232.899)	(159.519)	-	(41.838.134)
Cedări	31.334	2.128.625	2.822	-	-	2.162.781
La 31 Decembrie 2016	(21.056.294)	(147.448.941)	(6.764.897)	(922.904)	-	(176.193.036)
Cheltuieli cu amortizarea în cursul exercițiului	(4.101.021)	(36.225.819)	(1.022.787)	(165.285)	-	(41.514.912)
Cedări	57.503	1.401.583	2.009.637	9.301	-	3.478.024
La 31 Decembrie 2017	(25.099.812)	(182.273.177)	(5.778.047)	(1.078.888)	-	(214.229.924)

TMK-ARTROM S.A.
NOTE LA SITUAȚIILE FINANCIARE CONSOLIDATE ȘI INDIVIDUALE

Pentru exercițiul financiar încheiat la 31 Decembrie 2018

(toate sumele sunt exprimate în lei noi ("RON"), dacă nu este specificat altfel)

	Terenuri și clădiri	Utilaje și echipament	Mijloace de transport	Mobilier și aparatură birotică	Imobilizări în curs	Total
	RON	RON	RON	RON	RON	RON
Cheltuieli cu amortizarea în cursul exercițiului	(4.920.098)	(39.860.783)	(1.407.743)	(212.011)	-	(46.400.635)
Cedări	28.571	3.619.892	262.875	41.751	-	3.953.089
La 31 Decembrie 2018	(29.991.339)	(218.514.068)	(6.922.915)	(1.249.148)	-	(256.677.470)

Valoarea contabilă netă

La 31 Decembrie 2018	137.454.001	447.394.648	7.399.104	1.826.737	27.391.205	621.465.695
La 31 Decembrie 2017	98.048.322	368.584.604	6.297.319	973.651	132.761.539	606.665.435
La 31 Decembrie 2016	100.895.806	341.077.442	6.610.436	1.018.559	45.602.115	495.204.358

Creșterile de imobilizări corporale s-au realizat în cursul anului 2018 prin achiziții de imobilizări corporale independente, prin puneri în funcțiune a investițiilor realizate în antrepriza sau în regie proprie.

În cursul anului 2018 s-au realizat reparații curente pentru desfășurarea fluxului tehnologic la parametrii proiectați, dar și reparații capitale pentru echipamente și construcții ce au fost recunoscute în valoarea contabilă a imobilizărilor corporale în valoare de 14.541.039 lei (2017: 14.844.328 lei; 2016: 16.866.801 lei).

Leșirile de imobilizări corporale din cursul anului 2018 în valoare de 8.837.442 lei (2017: 5.558.635 lei; 2016: 3.943.044 lei) sunt reprezentate de:

- valoarea neamortizată a componentelor înlocuite pentru reparațiile capitale efectuate în cursul anului 2018 în suma de 657.169 lei (2017: 1.651.805 lei; 2016: 1.777.972 lei) și respectiv valoarea amortizată a acestora în valoare de 1.080.462 lei (2017: 1.141.499 lei; 2016: 2.160.841 lei),
- vânzări de mijloace fixe în valoare de 262.802 lei (2017: 2.188.137 lei; 2016: 0 lei) și
- casări de imobilizări corporale în valoare de 6.837.009 lei (2017: 577.194 lei; 2016: 4.231 lei).

Veniturile aferente acestora sunt în valoare de 3.986.152 lei la 31 decembrie 2018 (2017: 559.256 lei; 2016: 19.671 lei).

Valoarea brută a imobilizărilor corporale în funcțiune, amortizate integral la 31 decembrie 2018 este în suma de 39.406.981 lei (2017: 25.894.194 lei; 2016: 12.027.449 lei).

Din totalul imobilizărilor corporale existente în sold la 31 decembrie 2018, activele cu o valoare netă contabilă de 27.990.244 lei au fost gajate în favoarea BCR (2017: 25.751.666 lei; 2016: 0 lei).

15. IMOBILIZĂRI CORPORALE (continuare)

Societatea are demarat un program investițional destinat creșterii valorii adăugate a producției sale, având în derulare punerea în funcțiune a proiectului Investițional "Complex de Tratamente Termice" pentru care s-a făcut deschiderea oficială în trimestrul I din 2018 urmat de o perioadă de producție și optimizare. Proiectul acestei linii de producție cât și majoritatea echipamentelor au fost livrate de SMS Group. În anul 2018 s-a continuat punerea în funcțiune a echipamentelor și construcțiilor realizate în cadrul proiectului "Complex de Tratamente Termice".

În valoarea contabilă netă a categoriei "Imobilizări în curs" a Societății și a Grupului este inclusă suma de 429.410 lei, reprezentând costul îndatorării capitalizat în anul 2018 în conformitate cu IAS 23 Costurile îndatorării, revizuit (2017: 2.692.055 lei; 2016: 1.300.713 lei pentru Societate și Grup). Cheltuiala cu dobânda capitalizată în valoarea imobilizărilor în curs de execuție în anul 2018 la nivel de Societate și Grup a fost de 429.410 lei (2017: 2.361.247 lei; 2016: 3.584 lei).

Leasing financiar și active în construcție

Valoarea contabilă a imobilizărilor corporale reprezentând autovehicule și strunguri deținute în leasing financiar la 31 decembrie 2018 a fost de 5.804.795 lei (2017: 2.368.998 lei; 2016: 476.351 lei). Activele deținute în leasing sunt gajate drept garanții pentru leasingul financiar.

Deprecierea activelor imobilizate

În afară de unitatea generatoare de numerar țagă, nu au existat indicii de depreciere pentru companiile din cadrul Grupului. Conducerea a realizat o evaluare ai potențialilor factori declanșatori ai deprecierei și un test de depreciere a imobilizărilor corporale. Valoarea contabilă a activelor imobilizate ale TMK-Reșița la 31 decembrie 2018 este de 484.469 mii lei.

Conducerea a efectuat o evaluare a deprecierei activelor imobilizate ale TMK-Reșița, luând în considerare pierderile recurente înregistrate în anii anteriori și caracterul ciclic al industriei, iar în urma rezultatului nu s-a înregistrat o ajustare de depreciere la 31 decembrie 2018. Evaluarea a constat în compararea valorii de utilizare a unității generatoare de numerar TMK-Reșița bazată pe intrările viitoare de numerar preluate din planul de afaceri pentru următorii 7 ani estimate de către conducerea societății. Fluxurile de numerar în perpetuitate după această perioadă au fost extrapolate utilizând o rată de creștere de 2,5% pe an, în conformitate cu inflația prognozată. Evaluarea valorii juste a fost clasificată ca o valoare justă de nivel 3 bazată pe datele utilizate în tehnica de evaluare.

Ipotezele cheie pentru unitatea generatoare de numerar TMK-Reșița sunt:

- Rata de actualizare, după impozitare 10,4%
- Rata de creștere de 2,5%
- Marja EBITDA 10,7%

Valoarea de utilizare a unității generatoare de numerar (CGU) TMK-Reșița depășește valoarea sa contabilă cu aproximativ 114.170 mii lei. Următorul tabel prezintă valoarea până la care ipotezele cheie utilizate vor trebui modificate individual pentru ca valoarea recuperabilă estimată să fie egală cu valoarea contabilă la 31 decembrie 2018:

- Rata de actualizare după impozitare 10,86%
- Rata de creștere de 1,6%
- Marja EBITDA 8,5%

16. IMOBILIZĂRI NECORPORALE

Imobilizările necorporale constau în licențe, programe informatice, certificate tehnice evaluate la data raportării la cost și amortizare. Metoda de amortizare contabilă și fiscală utilizată este cea liniară.

Modificările survenite în decursul exercițiilor financiare încheiate la 31 decembrie privind imobilizările necorporale se compun din următoarele:

Consolidat

	Licente si marci	Alte imobilizari necorporale	Imobilizari necorporale in curs	Total
	RON	RON	RON	RON
Cost				
La 1 Ianuarie 2016	644.367	932.827	1.340.501	2.917.695
Intrari	554.781	538.152	764.597	1.857.530
Cedari	(26.294)	(7.331)	-	(33.625)
Transferuri	-	2.105.098	(2.105.098)	-
La 31 Decembrie 2016	1.172.854	3.568.746	-	4.741.600
Intrări	112.793	373.577	239.487	725.857
Cedari	-	(60.369)	-	(60.369)
Transferuri	-	239.487	(239.487)	-
Ajustări de conversie	-	(1.257)	-	(1.257)
La 31 Decembrie 2017	1.285.647	4.120.184	-	5.405.831
Intrări	297.686	173.486	95.795	566.967
Cedari	(47.550)	-	-	(47.550)
Transferuri	-	99.323	(95.795)	3.528
Ajustări de conversie	-	556	-	556
La 31 Decembrie 2018	1.535.783	4.393.549	-	5.929.332
Amortizare și deprecieri				
La 1 Ianuarie 2016	(387.440)	(123.958)	-	(511.398)
Amortizare	(166.972)	(325.524)	-	(492.496)
Cedari	26.294	7.331	-	33.625
Ajustari de conversie	-	(81)	-	(81)
La 31 Decembrie 2016	(528.118)	(442.232)	-	(970.350)
Amortizare	(204.895)	(870.423)	-	(1.075.318)
Ajustări de conversie	-	235	-	235
La 31 Decembrie 2017	(733.013)	(1.312.420)	-	(2.045.433)
Amortizare	(233.330)	(941.462)	-	(1.174.792)
Cedari	47.550	-	-	47.550
Transferuri	-	(997)	-	(997)
Ajustari de conversie	-	(392)	-	(392)
La 31 Decembrie 2018	(918.793)	(2.255.271)	-	(3.174.064)
Valoarea contabilă netă				
La 31 Decembrie 2018	616.990	2.138.278	-	2.755.268
La 31 Decembrie 2017	552.634	2.807.764	-	3.360.398
La 31 Decembrie 2016	644.736	3.126.514	-	3.771.250

16. IMOBILIZĂRI NECORPORALE (continuare)

Individual

	Licențe și mărci RON	Alte imobilizări necorporale RON	Imobilizări necorporale în curs RON	Total RON
Cost				
La 1 Ianuarie 2016	506.905	50.522	1.340.501	1.897.928
Intrări	45.746	-	764.597	810.343
Transferuri	-	2.105.098	(2.105.098)	-
La 31 Decembrie 2016	552.651	2.155.620	-	2.708.271
Intrări	53.841	7.759	239.487	301.087
Transferuri	-	239.487	(239.487)	-
La 31 Decembrie 2017	606.492	2.402.866	-	3.009.358
Intrări	205.905	1.166	95.795	302.866
Transferuri	-	95.795	(95.795)	-
La 31 Decembrie 2018	812.397	2.499.827	-	3.312.224
Amortizare și deprecieri				
La 1 Ianuarie 2016	(331.889)	(46.878)	-	(378.767)
Amortizare	(93.519)	(36.496)	-	(130.015)
La 31 Decembrie 2016	(425.408)	(83.374)	-	(508.782)
Amortizare	(87.244)	(447.934)	-	(535.178)
La 31 Decembrie 2017	(512.652)	(531.308)	-	(1.043.960)
Amortizare	(79.681)	(494.621)	-	(574.302)
La 31 Decembrie 2018	(592.333)	(1.025.929)	-	(1.618.262)
Valoarea contabilă netă				
La 31 Decembrie 2018	220.064	1.473.898	-	1.693.962
La 31 Decembrie 2017	93.840	1.871.558	-	1.965.398
La 31 Decembrie 2016	127.243	2.072.246	-	2.199.489

În anul 2015, Societatea a încheiat un contract pentru achiziționarea unui nou program informatic „Sistem integrat Microsoft Dynamics AX 2012”. Implementarea software-ului MS Dynamics AX 2012 a urmat etapele: proiectare, configurare, testare și acceptare, desfașurare, go live și go live support, dezvoltare de software și de integrare, manuale de utilizatori personalizate, migrarea. La 31 decembrie 2018, programul informatic AX avea o valoare de inventar de 2.440.379 lei.

17. ALTE ACTIVE FINANCIARE ȘI DATORII FINANCIARE

17.1. Imobilizări financiare

	2018 RON	Consolidat 2017 Retratat RON	2016 Retratat RON	2015 Retratat RON
Alte creanțe financiare				
Depozite pentru scrisori de garanție	1.382.180	963.146	1.040.439	-
Garanții acordate	3.475.430	311.119	203.010	84.697
Total alte creanțe financiare	4.857.610	1.274.265	1.243.449	84.697
Total alte active financiare	4.857.610	1.274.265	1.243.449	84.697

Depozitele pentru garanții sunt restrictionate, ele reprezentând gaj colateral constituit de companie pentru scrisori bancare de bună execuție valabile mai mult de un an, emise de BCR în favoarea clientului NIS din Serbia.

Garanțiile cuprind în principal depozitul colateral în suma de 800.000 USD constituit către AVALON RISK MANAGEMENT INSURANCE AG pentru garantarea în vamă a taxelor vamale de import în USA ca urmare a introducerii începând cu luna iunie 2018 (mai 2018 pentru origine Rusia) a tarifului vamal secțiunea 232 de 25% pentru produsele din oțel.

	2018 RON	Individual 2017 RON	2016 RON
Alte creanțe financiare			
Investiții în subsidiare	290.262.969	4.027	4.027
Depozite pentru scrisori de garanție	1.382.180	963.146	1.040.438
Garanții acordate, din care:	3.437.544	167.513	163.250
- Garanții acordate societăților din cadrul grupului (nota 26)	46.151	46.109	44.936
Total alte creanțe financiare	295.082.693	1.134.686	1.207.715
Total alte active financiare	295.082.693	1.134.686	1.207.715

Societatea TMK-Artrom, are următoarele investiții în filiale:

Filiala	Sediul social	Detinere
TMK Industrial Solutions LLC	10940 W.Sam Houston Pkwy N., apartament 325 Houston, TX 77 064	100%
TMK-Reșița SA	Str. Traian Lalescu, nr.36, Resita, Caras-Severin, Romania	99,99237%

Valoarea investiției financiare a TMK-Artrom în filiala TMK Industrial Solutions este de 1.000 USD (curs 4,0271 lei/USD). Societatea prezintă investiția în TMK Industrial Solutions la cost de achiziție.

În data de 21 decembrie 2018 societatea TMK-Artrom a cumpărat un număr de 131.010.874 acțiuni din capitalul social al TMK-Reșița de la TMK Europe, reprezentând 99,99237%.

Prețul plătit de TMK-Artrom pentru numărul de 131.010.874 acțiuni este de 62.290.000 euro, reprezentând 290.258.942 lei (curs 4,6598 lei/ EUR), adică 0,475 euro / acțiune. Acesta va fi plătit de către TMK-Artrom din resurse financiare proprii, după cum urmează:

1. Se va plăti 100.000 euro (466.390 lei) în termen de treizeci (30) de zile de la executarea contractului de vânzare-cumpărare a acțiunilor încheiate între TMK-Europe și TMK-Artrom și transferul dreptului de proprietate asupra acțiunilor ca urmare a semnării registrului acționarilor (Acțiuni) TMK-Reșița de la TMK Europe și TMK-Artrom;

17. ALTE ACTIVE FINANCIARE ȘI DATORII FINANCIARE (continuare)

2. Prețul rămas în valoare de 62.190.000 euro (290.047.941 lei) va fi plătit pe o perioadă de cinci (5) ani, începând cu anul 2019, în rate egale de 12.438.000 euro (58.009.588 lei) fiecare, cel târziu până la 31 decembrie pentru fiecare an. TMK-Artrom poate plăti astfel de rate în întregime sau parțial în avans, precum și să prelungească termenul de plată pentru astfel de rate (reducerea implicită a valorii tranșelor) pentru o altă perioadă de maximum cinci (5) ani, în funcție de resursele disponibile financiare.

Active achiziționate și datorii asumate

Valoarea contabilă a activelor și datoriilor TMK-Reșița la 1 ianuarie 2016, care au ajustat soldurile inițiale ale primei perioade prezentate conform metodei punerii în comun a intereselor sunt sumarizate mai jos:

	Valoare contabilă TMK-Reșița în TMK Europe - 1 ianuarie 2016
Imobilizări corporale	544.351.074
Alte active imobilizate	1.880.872
Numerar și echivalente de numerar	104.718
Creante comerciale	12.214.709
Stocuri	53.164.435
TOTAL ACTIVE	611.715.808
Datorii comerciale	174.244.533
Provizioane	5.319.849
Credite și leasing	49.225.276
Datorii privind impozitul amânat	30.057.206
TOTAL DATORII	258.846.864
Activ net transferat	352.868.944

17.2. Alte datorii financiare

Credite și împrumuturi pe termen lung

	Consolidat			
	2018	2017	2016	2015
	RON	RON	RON	RON
Credite bancare purtătoare de dobândă pe termen lung	154.095.426	99.305.999	19.256.218	77.490.251
Împrumuturi purtătoare de dobândă pe termen lung - afiliați (nota 26)	69.404.123	70.193.087	77.620.946	74.814.305
Comision de gestiune neamortizat pe termen lung	-	(54.314)	-	(112.327)
Soldul împrumuturilor pe termen lung	223.499.549	169.444.772	96.877.164	152.192.229

Comisionul de gestiune plătit la acordarea creditelor se amortizează pe durata acestora.

	2018	Individual	2016
	RON	2017	RON
	RON	RON	RON
Credite bancare purtătoare de dobândă pe termen lung	154.095.426	99.305.999	19.256.218
Împrumuturi purtătoare de dobândă pe termen lung - afiliați (nota 26)	69.404.123	70.193.087	77.620.946
Comision de gestiune neamortizat pe termen lung	-	(54.314)	-
Soldul împrumuturilor pe termen lung	223.499.549	169.444.772	96.877.164

17. ALTE ACTIVE FINANCIARE ȘI DATORII FINANCIARE (continuare)

Rambursări viitoare	Consolidat			
	2018 RON	2017 RON	2016 RON	2015 RON
Credite și împrumuturi pe termen lung și scurt net de dobânzi viitoare	407.577.995	379.123.100	292.589.290	272.712.812
Dobânzi de plată la data raportării	1.166.818	1.039.291	677.257	832.954
Comision de gestiune neamortizat	(225.820)	(233.892)	(150.313)	(479.933)
Total credite pe termen lung și scurt și dobânzi aferente și comision de gestiune	408.518.993	379.928.499	293.116.234	273.065.833
Dobânzi viitoare	20.547.869	16.758.044	7.842.331	8.546.968
Total rambursări viitoare de credite și dobânzi aferente	429.066.862	396.686.543	300.958.565	281.612.801

Rambursări viitoare	Individual		
	2018 RON	2017 RON	2016 RON
Credite și împrumuturi pe termen lung și scurt net de dobânzi viitoare	407.577.995	379.123.100	292.589.290
Dobânzi de plată la data raportării	1.166.818	1.039.291	677.257
Comision de gestiune neamortizat	(225.820)	(233.892)	(150.313)
Total credite pe termen lung și scurt și dobânzi aferente și comision de gestiune	408.518.993	379.928.499	293.116.234
Dobânzi viitoare	20.547.869	16.758.044	7.842.331
Total rambursări viitoare de credite și dobânzi aferente	429.066.862	396.686.543	300.958.565

17. ALTE ACTIVE FINANCIARE ȘI DATORII FINANCIARE (continuare)

Credite și împrumuturi pe termen lung

Banca	Tip credit	Moneda	Suma contractată	2018	Rată dobândă	Sume de rambursat	Sume de rambursat
				Scadența			
				(II/zz/aaaa)			
BCR ERSTE	Credit de investiții - 7 ani	EUR	25.000.000	11/07/2023	EURIBOR 3M+marja	94.388.452	20.238.095
BCR ERSTE	overdraft	EUR	20.000.000	11/03/2020	EURIBOR 3M+marja	59.706.974	12.801.941
Total credite bancare pe termen lung						154.095.426	
TMK EUROPE GmbH	Împrumut pe termen lung	USD	22.837.540	09/25/2022	Libor+0.5%	69.404.123	17.067.540
Comision de gestiune neamortizat pe termen lung						-	
Total						223.499.549	

Bancă	Tip credit	Moneda	2017	Scadență	Rata dobândă	Sume de rambursat	Sume de rambursat
			Suma contractată				
BCR ERSTE	Credit de investiții - 7 ani	EUR	25.000.000	11/07/2023	EURIBOR 3M+marja	99.305.999	21.311.672
Total credite bancare pe termen lung						99.305.999	
TMK EUROPE GmbH	Împrumut pe termen lung	USD	22.837.540	09/25/2022	Libor+0.5%	70.193.087	18.037.540
Comision de gestiune neamortizat pe termen lung						(54.314)	
Total						169.444.772	

Bancă	Tip credit	Moneda	2016	Scădență	Rata dobânda	Sume de rambursăt echivalent RON	Sume de rambursăt EUR/USD
			Suma primita				
BCR ERSTE	Credit de investiții - 7 ani	EUR	25.000.000	(II/zz/aaaa) 11/07/2023	EURIBOR 3M+marja	19.256.218	4.240.430
Total credite bancare pe termen lung						19.256.218	
TMK EUROPE GmbH	Împrumut pe termen lung	USD	22.837.540	09/25/2022	Libor+0.5%	77.620.946	18.037.540
Comision de gestiune neamortizat pe termen lung						-	
Total						96.877.164	

17. ALTE ACTIVE FINANCIARE ȘI DATORII FINANCIARE (continuare)

Leasing financiar

	2018 RON	2017 Retratat RON	Consolidat 2016 Retratat RON	2015 Retratat
Datorii brute de leasing cu scadența mai mică de 3 luni	3.240.550	2.985.763	2.263.261	2.373.582
Datorii brute de leasing cu scadența între 3 și 12 luni	6.386.880	5.584.534	5.643.727	5.521.922
Datorii brute de leasing cu scadența între 1 și 5 ani	39.725.980	43.740.794	46.599.264	53.218.588
Totalul datorii minime brute de leasing	49.353.410	52.311.091	54.506.252	61.114.092
Mai puțin: cheltuieli cu dobânzi viitoare	6.042.452	7.679.818	9.287.976	11.493.830
Valoarea prezentă a datoriilor minime de leasing	43.310.958	44.631.273	45.218.276	49.620.262
Împărțite după cum urmează:				
Scadențe sub un an	7.842.370	6.645.164	5.884.817	5.655.616
Scadențe între 1 și 2 ani	7.019.904	5.749.207	4.741.808	4.771.627
Scadențe între 2 și 3 ani	7.190.063	6.003.316	4.935.437	4.727.820
Scadențe între 3 și 4 ani	7.105.266	6.226.144	5.178.989	4.917.394
Scadențe între 4 și 5 ani	6.598.674	6.319.120	5.434.560	5.160.056
Scadențe peste 5 ani	7.554.681	13.688.322	19.042.665	24.387.749
Total	43.310.958	44.631.273	45.218.276	49.620.262

La data de 31 decembrie 2018, Grupul avea în derulare 11 contracte de leasing financiar pentru achiziționarea a 2 vehicule și 9 utilaje și echipamente (2017: 9 contracte de leasing financiar pentru achiziționarea a 4 vehicule și 5 utilaje și echipamente; 2016: 9 contracte de leasing financiar pentru achiziționarea a 7 vehicule și 2 utilaje și echipamente).

	2018 RON	Individual 2017 RON	2016 RON
Datorii brute de leasing cu scadența mai mică de 3 luni	319.483	105.511	52.213
Datorii brute de leasing cu scadența între 3 și 12 luni	959.919	290.228	120.301
Datorii brute de leasing cu scadența între 1 și 5 ani	3.460.360	1.059.433	31.525
Totalul datorii minime brute de leasing	4.739.762	1.455.172	204.039
Mai puțin: cheltuieli cu dobânzi viitoare	279.770	81.781	3.964
Valoarea prezentă a datoriilor minime de leasing	4.459.992	1.373.391	200.075
Împărțite după cum urmează:			
Scadențe sub un an	1.156.677	360.797	168.978
Scadențe între 1 și 2 ani	1.180.971	335.006	31.097
Scadențe între 2 și 3 ani	1.073.007	328.571	-
Scadențe între 3 și 4 ani	682.771	278.200	-
Scadențe între 4 și 5 ani	366.566	70.817	-
Total	4.459.992	1.373.391	200.075

La data de 31 decembrie 2018, TMK-Artrom avea în derulare 7 contracte de leasing financiar pentru achiziționarea a 6 utilaje și echipamente și un vehicul (2017: 5 contracte de leasing financiar pentru achiziționarea a 2 utilaje și echipamente și 3 vehicule; 2016: 6 contracte de leasing financiar pentru achiziționarea a 6 vehicule).

17. ALTE ACTIVE FINANCIARE ȘI DATORII FINANCIARE (continuare)

Credite și împrumuturi pe termen scurt

	Consolidat			
	2018 RON	2017 RON	2016 RON	2015 RON
Partea curentă a creditelor pe termen lung	22.209.048	37.554.818	76.875.748	67.019.156
Credite bancare termen scurt	157.795.799	156.692.186	91.589.778	53.389.100
Împrumuturi purtătoare de dobândă pe termen scurt - afiliați (nota 26)	4.073.600	15.377.010	27.246.600	-
Dobânda creditelor bancare pe termen lung	679.967	579.157	383.162	690.329
Dobânda creditelor bancare pe termen scurt	296.862	289.017	126.978	81.715
Dobânda împrumuturilor pe termen lung de la afiliați (nota 26)	189.988	124.772	84.999	60.910
Dobânda împrumuturilor pe termen scurt de la afiliați (nota 26)	-	46.345	82.118	-
Comision de gestiune neamortizat pe termen scurt	(225.820)	(179.578)	(150.313)	(367.606)
Total	185.019.444	210.483.727	196.239.070	120.873.604

Comisionul de gestiune plătit la acordarea creditelor se amortizează pe durata acestora.

	Individual		
	2018 RON	2017 RON	2016 RON
Partea curentă a creditelor pe termen lung	22.209.048	37.554.818	76.875.748
Credite bancare termen scurt	157.795.798	156.692.186	91.589.778
Împrumuturi purtătoare de dobândă pe termen scurt - afiliați (nota 26)	4.073.600	15.377.010	27.246.600
Dobânda creditelor bancare pe termen lung	679.968	579.157	383.162
Dobânda creditelor bancare pe termen scurt	296.862	289.017	126.978
Dobânda împrumuturilor pe termen lung de la afiliați (nota 26)	189.988	124.772	84.999
Dobânda împrumuturilor pe termen scurt de la afiliați (nota 26)	-	46.345	82.118
Comision de gestiune neamortizat pe termen scurt	(225.820)	(179.578)	(150.313)
Total	185.019.444	210.483.727	196.239.070

TMK-ARTROM S.A.
NOTE LA SITUAȚIILE FINANCIARE CONSOLIDATE ȘI INDIVIDUALE
Pentru exercițiul financiar încheiat la 31 Decembrie 2018
(toate sumele sunt exprimate în lei noi ("RON"), dacă nu este specificat altfel)

17. ALTE ACTIVE FINANCIARE ȘI DATORII FINANCIARE (continuare)

Credite și împrumuturi pe termen scurt

Banca	Tip credit	Moneda	2018 Suma contractată	Scadența (II/zz/aaaa)	Rata dobândă	Sume de rambursat	Sume de rambursat
						echivalent RON	EUR
UNICREDIT BANK	Credit pentru finanțare nevoi generale	EUR	15.000.000	02/17/2019	EURIBOR 1M+marja	65.294.595	13.999.999
BANCA TRANSILVANIA	Overdraft neangajat	EUR	20.000.000	07/11/2019	EURIBOR 3M+marja	92.501.203	19.833.445
Total credite bancare pe termen scurt						157.795.798	
BCR ERSTE	Credit de investiții - 7 ani parte curentă	EUR	25.000.000	11/07/2023	3,40%	22.209.048	4.761.905
Total parte scurtă pentru credite bancare pe termen lung						22.209.048	
TMK EUROPE GmbH	Împrumut pe termen lung - parte curentă	USD	22.837.540	07/25/2023	Libor+0.5%	4.073.600	1.000.000
Total împrumuturi pe termen lung de la afiliați - parte curentă						4.073.600	
Total						184.078.446	

Bancă	Tip credit	Moneda	2017 Suma contractată	Scadența (II/zz/aaaa)	Rata dobândă	Sume de rambursat	Sume de rambursat
						echivalent RON	EUR
UNICREDIT BANK	Credit pentru finanțare nevoi generale	EUR	16.000.000	02/17/2019	EURIBOR 1M+marja	65.235.795	13.999.999
BANCPOST	Overdraft neangajat	EUR	20.000.000	07/11/2019	EURIBOR 3M+marja	91.456.392	19.627.099
Total credite bancare pe termen scurt						156.692.187	
BCR ERSTE	Overdraft - parte curentă	EUR	20.000.000	10/03/2018	EURIBOR 3M+marja	37.554.817	8.059.493
Total parte scurtă pentru credite bancare pe termen lung						37.554.817	
TMK EUROPE GmbH	Împrumut pe termen scurt	EUR	5.000.000	06/30/2018	3,50%	15.377.010	3.300.000
Total împrumuturi pe termen scurt de la afiliați						15.377.010	
Total						209.624.014	

Bancă	Tip credit	Moneda	2016 Suma primită	Scadența (II/zz/aaaa)	Rata dobândă	Sume de rambursat	Sume de rambursat
						echivalent RON	EUR
UNICREDIT BANK	Credit pentru finanțare nevoi generale	EUR	26.000.000	01/17/2017	EURIBOR 1M+marja	49.043.880	10.800.000
BANCPOST	Overdraft neangajat	EUR	10.000.000	07/11/2019	EURIBOR 3M+marja	42.545.898	9.369.073
Total credite bancare pe termen scurt						91.589.778	
BCR ERSTE	Overdraft 3 ani - parte curentă	EUR	20.000.000	10/03/2017	EURIBOR 3M+marja	76.875.748	16.928.883
Total parte scurtă pentru credite bancare pe termen lung						76.875.748	
TMK EUROPE GmbH	Împrumut pe termen scurt	EUR	5.000.000	03/31/2017	3,50%	22.705.500	5.000.000
TMK EUROPE GmbH	Împrumut pe termen scurt	EUR	5.000.000	05/29/2017	3,50%	4.541.100	1.000.000
Total împrumuturi pe termen scurt de la afiliați						27.246.600	
Total						195.712.126	

17. ALTE ACTIVE FINANCIARE ȘI DATORII FINANCIARE (continuare)

Creditele bancare primite de TMK-Artrom sunt garantate după cum urmează:

- Creditele acordate de BCR, după cum urmează:
Facilitate multiproduct în suma de 20 milioane euro garantat cu:
 - Garanție reală mobilă fără deposedare asupra soldului creditor al conturilor curente bancare deschise cu BCR de TMK-Artrom;
 - Garanție reală mobilă fără deposedare asupra soldului creditor al conturilor curente bancare deschise cu BCR de TMK-Reșița;
 - Garanție de companie emisă de PAO TMK, în garantarea rambursării integrale și irevocabile a oricăror și tuturor sumelor pe care Împrumutatul și/sau Codebitorul le datorează Băncii în temeiul Contractului.
- Credit de investiție în suma de 25 milioane de euro garantat cu:
 - Garanție reală mobilă fără deposedare TMK-Artrom;
 - Garanție reală mobilă fără deposedare asupra soldului creditor al conturilor curente bancare deschise cu BCR de TMK-Reșița;
 - Garanție de companie emisă de PAO TMK, în garantarea rambursării integrale și irevocabile a oricăror și tuturor sumelor pe care Împrumutatul și/sau Codebitorul le datorează Băncii în temeiul Contractului;
 - Ipotecă imobiliară pe teren având categoria de folosință curți construcții în suprafață de 69.339 mp, împreună cu C1 – construcție industrială și edilitară având suprafața construită la sol și desfășurată de 66.346 mp, situat în Municipiul Slatina, Str.Drăgănești Nr.30, Jud.Olt, înțabulat în Cartea Funciară a localității Slatina, jud.Olt.
- Creditul acordat de UNICREDIT BANK în suma inițială acordată de 27 mil euro, care în urma actului adițional din 23 iunie 2015 a ajuns la 26 mil euro, iar în urma actului adițional din 16 martie 2017 a fost redus la 16 mil euro și pentru care la 31 decembrie 2018 suma utilizată era de 13.999.999 euro (din cei 15 milioane euro disponibili pentru utilizare) garantat cu:
 - Garanție reală mobilă fără deposedare asupra soldului creditor al conturilor curente bancare deschise cu UNICREDIT BANK de TMK-Artrom;
 - Garanție de companie emisă de Uzina de țevi Volzsky Rusia, în garantarea rambursării integrale și irevocabile a oricăror și tuturor sumelor pe care Împrumutatul și/sau Codebitorul le datorează Băncii în temeiul Contractului.
- Creditul acordat de BANCA TRANSILVANIA în suma de 20 mil euro, garantat cu:
 - Garanție reală mobilă fără deposedare asupra soldului creditor al conturilor curente bancare deschise cu BANCA TRANSILVANIA de TMK-Artrom;
 - Garanție de companie emisă de PAO TMK, în garantarea rambursării integrale și irevocabile a oricăror și tuturor sumelor pe care Împrumutatul și/sau Codebitorul le datorează Băncii în temeiul Contractului;
 - Garanție personală (fideiusiune) a TMK-REȘITA.

Având în vedere achiziția băncii Bancpost de către Banca Transilvania, creditul acordat în 2016 de către Bancpost a fost refinanțat și închis în 1 noiembrie 2018 prin creditul contractat de la banca Transilvania în aceleași condiții ca și cel refinanțat.

La 31 decembrie 2018, societatea avea de plată 338,59 euro reprezentând cheltuieli generale utilizate cu cardul, la UNICREDIT BANK. Suma face parte din plafonul în sumă maximă de 100.000 euro pentru cheltuieli generale în scop de business accesate numai cu cardul din cadrul creditului contractat la UNICREDIT.

17. ALTE ACTIVE FINANCIARE ȘI DATORII FINANCIARE (continuare)

La 31 decembrie 2018, Societatea avea emise scrisori de garanție bancară (garantate cu depozit colateral) în BANCA COMERCIALĂ ROMÂNĂ emise în favoarea clientului NIS JSC Novi SAD pentru buna execuție a obligațiilor contractuale în valoare de 520.782,47 euro.

La 31 decembrie 2018 din facilitatea multiprodus în sumă de 20 milioane de euro acordată de BANCA COMERCIALĂ ROMÂNĂ erau emise 2 acreditive unul în favoarea NIDEC ASI în sumă de 234.660 euro valabil până în 15 iunie 2019 și unul în favoarea S.F.H. în sumă de 160.000 euro valabil până în 28 februarie 2019, precum și o scrisoare de garanție de plată în favoarea INOTAL (furnizor al TMK-Reșița) în valoare de 100.000 euro valabilă până în 30 mai 2019.

Facilități credite neretrase:

Creditor	Tipul facilității	Moneda	Suma agreată	Suma disponibilă	Scadență
BCR	Overdraft	EUR	20.000.000	6.638.643	10/03/2020
UNICREDIT	General needs loan	EUR	15.000.000	999.662	02/17/2019
BANCA TRANSILVANIA	Overdraft	EUR	20.000.000	166.555	07/11/2019
BCR	Credit de investiții	EUR	25.000.000	-	07/11/2023

Societatea are contractat cu BCR un plafon de sconturi pentru bilete la ordin în sumă de 10.000.000 lei cu o dobândă de ROBOR 3M +3% care se poate transforma în credit dacă clienții nu decontează biletele la ordin ajunse la scadență. Plafonul a fost redus la suma de 4.000.000 lei în 24 iulie 2015 prin act adițional, iar în august 2016 s-a înregistrat prin act adițional o noua reducere până la suma de 2.000.000 lei.

La 31 decembrie 2018, nu existau bilete la ordin scontate și girate în cadrul acestui plafon. Această facilitate este garantată cu:

- Garanție reală mobilă fără deposedare asupra soldului creditor al conturilor curente bancare deschise cu BCR de TMK-Artrom
- Garanție reală mobilă fără deposedare asupra soldului creditor al conturilor curente bancare deschise cu BCR de TMK-Reșița

La data de 24 iulie 2014, TMK-Artrom și TMK-Reșița au contractat de la Banca Comercială Română SA un Contract de Reverse Factoring - conform căruia BCR va accepta spre finanțare facturi emise de către furnizorii TMK-Artrom și TMK-Reșița în limită globală aprobată de 45 milioane lei, în vederea menținerii unei rețele de furnizare eficiente cu furnizorii companiei. Garanțiile acordate prin acest contract sunt: ipotecă mobilă asupra soldului creditor al conturilor curente deschise la Banca Comercială Română de către TMK-Artrom și ipotecă mobilă asupra soldului creditor al conturilor curente deschise de TMK-Reșița la Banca Comercială Română. În iulie 2015, valoarea contractului a fost majorată la 51.000.000 lei, iar în septembrie 2016 prin act adițional valoarea acestuia a crescut la 65.000.000 lei. În 21 noiembrie 2018 a fost semnat un nou amendament cu banca prin care valoarea plafonului a fost majorată la 70.000.000 lei. La 31 decembrie 2018 din acest plafon 2.550.000 lei erau alocări pentru furnizorii TMK-Artrom și din aceștia, 1.228.619 lei erau utilizați, iar la nivel de Grup erau utilizați 52.378.218 lei.

La 31 decembrie 2018, toate convenanțele financiare impuse prin contractele de credit contractate cu băncile au fost respectate.

17. ALTE ACTIVE FINANCIARE ȘI DATORII FINANCIARE (continuare)

Societatea trebuie să îndeplinească anumite condiții, legate de capitalul său, care sunt impuse prin contractele încheiate cu BCR și BANCA TRANSILVANIA: datorie netă combinată raportată la EBITDA combinată, EBITDA combinată, EBITDA combinată raportată Serviciul net al datoriei Combinat, bazându-se pe situațiile financiare combinate, capitalul propriu al acționarilor în total active combinate.

Unicredit Bank analizează indicatorii financiari precum: datorie netă în afara grupului raportată la EBITDA.

La 20 decembrie 2018, anterior achiziției pachetului majoritar de acțiuni în TMK-Reșița, de la TMK-Europe ('achiziția'), TMK-Artrom a trimis către toate băncile creditoare scrisori oficiale, în care solicită, în funcție de situația existentă, luarea la cunoștință, aprobare și/sau renunțare conform termenilor și condițiilor existente în contractele de credit, după cum urmează:

- O scrisoare de notificare către BANCA TRANSILVANIA la care banca a răspuns pe email în 17 ianuarie 2019 și prin care confirmă primirea notificării și luare la cunoștință a informației legate de tranzacție cu respectarea termenilor și condițiilor din contractul de credit (nefiind necesară aprobarea/renunțarea din partea băncii conform termenilor și condițiilor contractuale);

- O scrisoare de renunțare către UNICREDIT la care banca a răspuns în 04 februarie 2019 confirmând că renunțarea nu este necesară conform clauzelor contractuale în ceea ce privește Achiziția și acceptul acesteia atâta timp cât controlul asupra TMK-Reșița rămâne în cadrul grupului (în scopurile contractului de credit banca consideră ca parte a grupului nu doar TMK Europe dar și PAO TMK);

- O scrisoare de renunțare către Banca Comercială Română la care banca a răspuns în 11 ianuarie 2019 prin renunțarea la drepturile sale rezultate din contractul de credit față de toate aspectele achiziției.

Alte datorii pe termen lung

	2018 RON	Individual 2017 RON	2016 RON
Creditori diverși pe termen lung	38.194	21.954	4.733
Subvenții pentru investiții	66.925	33.515	3.017
Garanții termen lung	51.210	673.611	560.664
Sold alte datorii pe termen lung	156.329	729.080	568.414

	2018 RON	Consolidat 2017 RON	2016 RON	2015 RON
Creditori diverși pe termen lung	151.024	21.954	4.734	29.460
Avansuri încasate în contul comenzilor	1.813.674	-	-	-
Subvenții pentru investiții	66.925	33.515	3.017	-
Garanții termen lung	192.675	742.165	669.978	151.412
Alte datorii	-	-	-	24.475
Sold alte datorii pe termen lung	2.224.298	797.634	677.729	205.347

17. ALTE ACTIVE FINANCIARE ȘI DATORII FINANCIARE (continuare)

17.3. Modificări ale datoriilor rezultate din activități de finanțare

Modificările datoriilor rezultate din activități de finanțare în exercițiul financiar încheiat la 31 decembrie 2018 includ următoarele:

	Consolidat Credite și împrumuturi purtătoare de dobândă RON	Datorii de leasing financiar RON
Sold la 1 Ianuarie 2017	293.116.234	45.218.276
(Câștig)/Pierdere din diferențe de curs	822.413	13.287
Achiziții de active în leasing financiar	-	3.647.000
Trezoreria netă (utilizată)/din activități de finanțare	85.989.852	(4.272.365)
- Împrumuturi primite	154.195.539	-
- Rambursarea împrumuturilor	(59.409.349)	-
- Costuri financiare platite	(8.796.338)	-
Alte	-	25.075
Sold la 31 Decembrie 2017	379.928.499	44.631.273
(Câștig)/Pierdere din diferențe de curs	3.677.763	16.640
Achiziții de active în leasing financiar	-	4.679.262
Trezoreria netă (utilizată)/din activități de finanțare	24.912.731	(6.039.663)
- Împrumuturi primite	49.674.334	-
- Rambursarea împrumuturilor	(13.441.110)	-
- Costuri financiare platite	(11.320.493)	-
Alte	-	23.446
Sold la 31 Decembrie 2018	408.518.993	43.310.958

	Individual Credite și împrumuturi purtătoare de dobândă RON	Datorii de leasing financiar RON
Sold la 1 Ianuarie 2017	293.116.234	200.075
(Câștig)/Pierdere din diferențe de curs	822.413	28.613
Achiziții de active în leasing financiar	-	1.516.230
Trezoreria netă (utilizată)/din activități de finanțare	85.989.852	(371.527)
- Împrumuturi primite	154.195.539	-
- Rambursarea împrumuturilor	(59.409.349)	-
- Costuri financiare platite	(8.796.338)	-
Alte	-	-
Sold la 31 Decembrie 2017	379.928.499	1.373.391
(Câștig)/Pierdere din diferențe de curs	3.677.763	16.640
Achiziții de active în leasing financiar	-	3.729.656
Trezoreria netă (utilizată)/din activități de finanțare	24.912.731	(659.695)
- Împrumuturi primite	49.674.334	-
- Rambursarea împrumuturilor	(13.441.110)	-
- Costuri financiare platite	(11.320.493)	-
Alte	-	-
Sold la 31 Decembrie 2018	408.518.993	4.459.992

17. ALTE ACTIVE FINANCIARE ȘI DATORII FINANCIARE (continuare)

17.4. Valoarea justă a instrumentelor financiare care nu sunt înregistrate la valoare justă

Pentru activele financiare și datoriile financiare care sunt lichide sau au maturitate pe termen scurt (numerar și echivalente de numerar, creanțe pe termen scurt) s-a asumat că valoarea contabilă este apropiată de valoarea justă. Valoarea justă a împrumuturilor a fost estimată pe baza unor intrări nesemnificative, utilizând tehnică actualizării fluxurilor de trezorerie. Această este prezentată în tabelul de mai jos.

Societatea are însă și instrumente financiare, respectiv credite și împrumuturi pe termen lung a căror valoare contabilă diferă de valoarea justă.

Valoarea justă a împrumuturilor a fost estimată prin actualizarea cash flow-urilor viitoare folosind ratele curente disponibile pentru împrumuturi în condiții similare, același risc de credit și la aceleași scadențe.

Datorie financiară	Ierarhia valorii juste	31 Decembrie 2018	
		Valoare contabilă RON	Valoare justă RON
Credite bancare pe termen lung - rata variabilă	3	59.706.974	59.685.559
Credite bancare pe termen lung - rata fixă	3	116.597.500	116.008.993
Împrumuturi intragroup pe termen lung - rata variabilă	3	73.477.723	68.029.113

Datorie financiară	Ierarhia valorii juste	31 Decembrie 2017	
		Valoare contabilă RON	Valoare justă RON
Credite bancare pe termen lung - rata variabilă	3	99.305.998	98.942.292
Împrumuturi intragroup pe termen lung - rata variabilă	3	70.193.087	63.448.710

Datorie financiară	Ierarhia valorii juste	31 Decembrie 2016	
		Valoare contabilă RON	Valoare justă RON
Credite bancare pe termen lung - rata variabilă	3	19.256.218	18.975.074
Împrumuturi intragroup pe termen lung - rata variabilă	3	77.620.946	67.180.577

17.5. Datorii pentru investiții în filiale/subsidiare

	Individual		
	2018 RON	2017 RON	2016 RON
Sume datorate entităților din grup – termen scurt	57,474,348	-	-
Sume datorate entităților din grup – termen lung	218,356,982	-	-
Total datorii pentru investiții în filiale/subsidiare	275,831,330	-	-

În data de 21 decembrie 2018 societatea TMK-Artrom a cumpărat un număr de 131.010.874 acțiuni din capitalul social al TMK-Reșița, de la TMK Europe, reprezentând 99,99237%.

Prețul plătit de TMK-Artrom pentru numărul de 131.010.874 acțiuni este de 62.290.000 euro (curs 4,6598 lei/euro), adică 0,475 euro / acțiune. Acesta va fi plătit de către TMK-Artrom din resurse financiare proprii, după cum urmează:

1. Se va plăti 100.000 euro (466.390 lei) în termen de treizeci (30) de zile de la executarea contractului de vânzare-cumpărare a acțiunilor încheiate între TMK-Europe și TMK-Artrom și transferul dreptului de proprietate asupra acțiunilor ca urmare a semnării registrului acționarilor (Acțiuni) TMK-Reșița de la TMK Europe și TMK-Artrom;

17. ALTE ACTIVE FINANCIARE ȘI DATORII FINANCIARE (continuare)

2. Prețul rămas în valoare de 62.190.000 euro (290.047.941 lei) va fi plătit pe o perioadă de cinci (5) ani, începând cu anul 2019, în rate egale de 12.438.000 euro (58.009.588 lei) fiecare, cel târziu până la 31 decembrie pentru fiecare an. TMK-Artrom poate plăti astfel de rate în întregime sau parțial în avans, precum și să prelungească termenul de plată pentru astfel de rate (reducerea implicită a valorii tranșelor) pentru o altă perioadă de maximum cinci (5) ani, în funcție de resursele disponibile financiare.

Ca și principiu, întrucât acest contract prevede plata în rate fără dobândă, potrivit IFRS 9, datoria către TMK Europe este prezentată la valoare justă.

Suma inițială a fost redusă folosind rata dobânzii pentru un credit similar – ultimul primit de la BCR – folosind rata dobânzii de 1,9% și s-a obținut valoarea de 3.148.224 euro (14.683.001 lei). Fiind vorba de o sumă datorată din relația cu acționarul, diferența între valoarea justă și valoarea nominală se transferă ca și element de capitaluri proprii.

18. ALTE ACTIVE IMOBILIZATE

	Consolidat			
	2018 RON	2017 Retratat RON	2016 Retratat RON	2015 Retratat RON
Avansuri pentru imobilizări corporale	1,400,986	496,325	10,064,523	9,227,177
Cheltuieli înregistrate în avans	456,272	556,112	-	-
- Cheltuieli înregistrate în avans - părți afiliate	295,501	471,997	-	-
Alte active imobilizate	31,637	30,223	942,461	909,040
Total	1,888,895	1,082,660	11,006,984	10,136,217

	2018 RON	Individual 2017 RON	2016 RON
Avansuri pentru imobilizări corporale	1.087.580	11.519	10.059.567
Certificate de emisii de gaze cu efect de seră	2.232.688	3.658.055	4.085.482
Cheltuieli înregistrate în avans	318.831	556.112	-
- Cheltuieli înregistrate în avans - părți afiliate	295.502	471.997	-
Total	3.639.099	4.225.686	14.145.049

Avansurile pentru imobilizări corporale reprezintă plăți în avans către diferiți furnizori, în principal pentru achiziția de echipamente de producție.

19. STOCURI

Stocurile includ următoarele:

	Consolidat			
	2018 RON	2017 Retratat RON	2016 Retratat RON	2015 Retratat RON
Materii prime	49.802.332	44.510.369	39.737.817	16.082.254
Produce finite aflate la terți (în tranzit)	40.620.391	36.036.770	14.277.337	2.224.429
Produce în curs de execuție	26.139.295	33.293.909	56.625.823	43.565.396
Produce finite	32.022.485	45.780.774	23.073.500	46.066.398
Materiale consumabile	82.664.404	56.106.218	44.302.241	48.061.531
Semifabricate	78.910.397	74.199.333	45.908.853	33.949.825
Mărfuri aflate la terți (în tranzit)	2.930.311	24.659.263	-	-
Produce finite aflate la terți (consignație)	1.459.332	1.090.062	934.567	-
Alte materiale	8.690.647	9.249.305	8.346.159	7.073.488
Materii prime și materiale aflate la terți	845.658	1.508.004	111.129	75.107
Materiale în curs de aprovizionare	1.177.720	55	-	628.234
Mărfuri și ambalaje	446.869	463.929	453.266	482.986
Materii prime în curs de aprovizionare	159.814	149.374	2.980.883	16.644
Total	325.869.655	327.047.365	236.751.575	198.226.292

	Individual		
	2018 RON	2017 RON	2016 RON
Materii prime	61.500.287	59.442.496	36.218.736
Produce finite aflate la terți (în tranzit)	40.620.392	36.036.770	14.277.337
Produce în curs de execuție	25.158.689	32.848.066	56.144.998
Produce finite	36.310.870	48.750.178	25.496.727
Materiale consumabile	24.104.586	19.287.220	16.346.634
Semifabricate	15.759.626	13.269.639	4.515.703
Mărfuri aflate la terți (în tranzit)	2.930.311	24.659.263	-
Produce finite aflate la terți (consignație)	1.459.332	1.090.062	934.567
Alte materiale	5.734.967	6.799.597	6.137.991
Materii prime și materiale aflate la terți	495.805	1.251.264	1.588.322
Mărfuri și ambalaje	16.869	33.929	23.266
Materii prime în curs de aprovizionare	-	-	2.943.453
Total	214.091.734	243.468.484	164.627.734

Producele finite, semifabricatele și produsele în curs de execuție sunt înregistrate la valoarea realizabilă netă. Conducerea Societății a analizat vechimea stocurilor și a luat în considerare implicațiile acestora în stabilirea valorii realizabile nete a stocurilor vechi. Valoarea realizabilă netă este prețul de vânzare ce se poate obține în condițiile desfășurării normale a activității, mai puțin costurile de finalizare, marketing și distribuție.

Pentru materiile prime sunt realizate analize specifice luând în considerare uzura morală a elementelor din sold.

19. STOCURI (continuare)

În anul 2018, s-au constituit ajustări de valoare pentru stocuri luând în considerare valoarea realizabilă netă – mișcarea ajustărilor fiind prezentată astfel:

	2018 RON	Consolidat 2017 Retratat RON	2016 Retratat RON
Sold la 1 Ianuarie	13.971.105	15.177.252	15.252.503
Ajustări suplimentare constituite	14.271.058	12.033.284	17.097.626
Reluarea / Utilizarea ajustărilor de valoare	(10.467.803)	(13.239.431)	(17.172.877)
Sold la sfârșitul perioadei de raportare	17.774.360	13.971.105	15.177.252

	2018 RON	Individual 2017 RON	2016 RON
Sold la 1 Ianuarie	5.384.770	6.190.181	5.406.122
Ajustări suplimentare constituite	13.754.852	5.835.665	10.122.636
Reluarea / Utilizarea ajustărilor de valoare	(10.064.676)	(6.641.076)	(9.338.577)
Sold la sfârșitul perioadei de raportare	9.074.946	5.384.770	6.190.181

20. CREANȚE COMERCIALE ȘI ALTE CREANȚE (CURENTE)

Creanțele comerciale se compun din următoarele:

	2018 RON	Consolidat 2017 Retratat RON	2016 Retratat RON	2015 Retratat RON
Creanțe comerciale, din care:	284.089.921	240.812.506	196.723.813	205.918.928
- Sume de încasat de la entitățile asociate (nota 26)	710.206	1.591.912	658.453	15.769.970
TVA de recuperat	12.642.850	9.148.159	6.237.007	13.662.816
Debitori diverși, din care:	3.851.479	5.929.016	4.580.307	5.638.247
- Debitori diverși - părți afiliate (nota 26)	321.599	555.675	461.924	2.036
Alte creanțe - penalități și taxe	(26)	22	38	46
Creanțe față de personal	492.257	426.462	449.626	492.599
Impozit pe profit de recuperat	-	4.207.521	1.239.068	928.820
Efecte remise spre scontare	-	-	-	123.769
Alte creanțe sociale	1.470.975	-	-	-
Mai puțin:				
Ajustări de depreciere pentru creanțe incerte	(2.731.206)	(3.125.594)	(2.463.975)	(2.897.330)
Ajustări de depreciere pentru debitori diverși	(2.593.834)	(2.023.558)	(2.037.769)	(2.524.165)
Total	297.222.416	255.374.534	204.728.115	221.343.730

Creanțele comerciale ale Grupului sunt nepurtătoare de dobândă și au în general o perioadă medie de încasare de 69 de zile (2017: 67 zile).

	2018 RON	Individual 2017 RON	2016 RON
Creanțe comerciale, din care:	285.098.098	218.739.476	202.385.458
- Sume de încasat de la entitățile asociate (nota 26)	8.542.585	14.048.523	9.670.563
TVA de recuperat	18.456.168	15.220.171	10.419.588
Debitori diverși, din care:	1.085.226	3.145.748	1.924.033
- Debitori diverși - părți afiliate (nota 26)	360.125	947.901	573.606
Creanțe față de personal	375.722	422.285	445.199
Decontări între entități afiliate	-	-	321.551
Impozit pe profit de recuperat	-	3.211.307	249.401
Alte creanțe sociale	1.470.975	-	-
Mai puțin:			
Ajustări de depreciere pentru creanțe incerte	(1.566.701)	(2.242.756)	(2.011.085)
Total	304.919.488	238.496.231	213.734.145

20. CREAŢE COMERCIALE ȘI ALTE CREAŢE (CURENTE) (continuare)

CreaŢele comerciale ale Societății sunt nepurtătoare de dobândă și au în general o perioadă medie de încasare de 66 de zile (2017: 72 zile).

Începând cu luna mai 2015 TMK-Artrom și TMK-Reșița formează un grup fiscal unic numai în scop de operațiuni de TVA. TMK-Artrom este reprezentant al grupului fiscal. Obligația lunară privind TVA de plată a TMK-Reșița este compensată cu TVA de rambursat a TMK-Artrom prin decontul de tva consolidat al grupului fiscal.

Următorul tabel prezintă mișcările ajustărilor de valoare pentru debitori diverși:

	2018 RON	Consolidat 2017 Retratat RON	2016 Retratat RON
La 1 Ianuarie	2.023.559	2.037.769	2.524.165
Cheltuiala cu ajustari de depreciere	566.064	-	18.246
Utilizate	14.211	(14.211)	(504.642)
La 31 Decembrie	2.593.834	2.023.558	2.037.769

	2018 RON	Individual 2017 RON	2016 RON
La 1 Ianuarie	-	-	-
Cheltuiala cu ajustari de depreciere	-	-	504.642
Utilizate	-	-	(504.642)
La 31 Decembrie	-	-	-

Următorul tabel prezintă mișcările ajustărilor de valoare pentru creanțe incerte:

	2018 RON	Consolidat 2017 Retratat RON	2016 Retratat RON
La 1 Ianuarie	3.125.595	2.463.977	2.897.330
Cheltuiala cu ajustări de depreciere	583.750	919.021	655.637
Utilizate	(978.139)	(257.404)	(1.088.992)
La 31 Decembrie	2.731.206	3.125.594	2.463.975

	2018 RON	Individual 2017 RON	2016 RON
La 1 Ianuarie	2.242.756	2.011.085	2.639.509
Cheltuiala cu ajustări de depreciere	301.788	437.409	460.568
Utilizate	(977.843)	(205.738)	(1.088.992)
La 31 Decembrie	1.566.701	2.242.756	2.011.085

20. CREANȚE COMERCIALE ȘI ALTE CREANȚE (CURENTE) (continuare)

Analiza maturității creanțelor comerciale

Consolidat	Creanțe comerciale Număr zile restante					Total RON
	Curente RON	<30 zile RON	30-60 zile RON	61-90 zile RON	>91 zile RON	
31 Decembrie 2018						
Rata risc de credit preconizat	0,00%	0,00%	0,72%	0,00%	61,27%	
Valoare contabilă brută estimată	208.469.992	58.735.634	11.954.495	613.122	4.316.678	284.089.921
Risc de credit preconizat	-	-	86.399,00	-	2.644.807	2.731.206

Individual	Creanțe comerciale Număr zile restante					Total RON
	Curente RON	<30 zile RON	30-60 zile RON	61-90 zile RON	>91 zile RON	
31 Decembrie 2018						
Rata risc de credit preconizat	0,00%	0,00%	0,00%	0,00%	49,47%	
Valoare contabilă brută estimată	213.872.841	56.995.388	10.988.591	74.543	3.166.735	285.098.098
Risc de credit preconizat	-	-	-	-	1.566.701	1.566.701

20. CREAȚE COMERCIALE ȘI ALTE CREAȚE (CURENTE) (continuare)

TMK-Artrom și respectiv Grupul a evidențiat în cadrul creanțelor comerciale următoarele sume:

Consolidat

Creanțe	Moneda	2018		2017 Retratat	
		RON	Valuta	RON	Valuta
Clienți interni	LEI	70.459.945		71.742.326	
	EUR	20.293.033	4.351.087	8.920.618	1.914.419
Clienți externi	EUR	147.733.522	31.653.157	119.849.650	25.720.465
	USD	41.092.310	10.087.368	34.602.281	8.610.968
	CAD	204.152	68.221	10.751	3.462
Clienți incerti	LEI	1.943.089		2.075.336	
	EUR	1.000.697		2.277.953	117.466
Efecte de primit de la clienți	LEI	1.363.173		1.333.591	
Total		284.089.921		240.812.506	

Creanțe	Moneda	2016 Retratat		2015 Retratat	
		RON	Valuta	RON	Valuta
Clienți interni	LEI	33.826.016		38.258.115	
	EUR	44.102.229	9.711.794	47.062.052	10.401.603
Clienți externi	EUR	107.405.786	23.651.901	98.568.611	21.785.526
	USD	6.853.040	1.640.602	15.838.840	3.818.704
Clienți incerti	LEI	1.851.589		2.710.536	-
	EUR	1.533.263	337.635	1.681.560	371.657
	LEI	1.151.890		1.799.214	
Efecte de primit de la clienți		196.723.813		205.918.928	

La 31 decembrie 2018, Grupul înregistrează clienți incerti la încasare în sumă de 2.943.786 lei (2017: 4.353.289 lei; 2016: 3.384.852 lei). Pentru sumele înregistrate în această categorie s-au constituit ajustări de valoare în sumă de 2.731.206 lei (2017: 3.125.594 lei; 2016: 2.463.975 lei), deoarece sunt considerate ca având un grad ridicat de risc la încasare.

Individual

Creanțe	Moneda	2018		2017		2016	
		RON	Valuta	RON	Valuta	RON	Valuta
Clienți interni	LEI	77.162.030		51.511.833		39.830.527	
	EUR	20.293.033	4.351.087	8.920.618	1.914.419	44.102.229	9.711.794
Clienți externi	EUR	147.627.158	31.653.157	119.743.382	25.697.659	107.381.970	23.646.687
	USD	36.582.871	8.980.477	33.944.610	8.722.757	7.701.558	1.789.686
	CAD	204.152	68.221	10.751	3.462	-	-
Clienți incerti	LEI	1.412.831		1.544.093		1.217.474	
	EUR	452.849	97.097	1.730.598		999.810	220.169
Efecte de primit de la clienți	LEI	1.363.173		1.333.591		1.151.890	
Total		285.098.097		218.739.476		202.385.458	

La 31 decembrie 2018, Societatea înregistrează clienți incerti la încasare în sumă de 1.865.680 lei (2017: 3.274.692 lei). Pentru sumele înregistrate în această categorie s-au constituit ajustări de valoare în sumă de 1.566.701 lei, deoarece sunt considerate ca având un grad ridicat de risc la încasare.

20. CREAŢE COMERCIALE ȘI ALTE CREAŢE (CURENTE) (continuare)

Din suma de 213.872.841 lei aferentă creanțelor comerciale individuale la 31 decembrie 2018 nici restante nici depreciate, suma de 126.586.609 lei este considerată fără risc, fiind alcătuită din următoarele categorii:

- 98.433.774 lei, respectiv 46,02% reprezentând creanțe asigurate de către COFACE Germania;
- 20.477.392 lei, respectiv 9,57% creanțe acoperite de acreditive de export;
- 7.675.443 lei, respectiv 3,59% creanțe intragroup.

Diferența de 87.286.232 RON, respectiv 40,79% sunt considerate creanțe cu grad scăzut de risc având în vedere faptul că respectivii clienți sunt în general localizați în țări și industrii diferite din piețe independente mari.

21. PLĂȚI ÎN AVANS

Plățile în avans se compun din următoarele elemente:

	2018 RON	Consolidat		2015
		2017 Retratat RON	2016 Retratat RON	Retratat RON
Furnizori debitori	796.970	72.477	117.073	36.384
Cheltuieli înregistrate în avans	1.950.767	1.754.063	1.943.458	1.563.750
- Cheltuieli înregistrate în avans - parti afiliate	24.660	16.041	286.108	5.967
Cheltuieli comerciale înregistrate în avans până la data transferului controlului clientilor asupra bunurilor	2.121.141	-	-	-
Impozit pe profit, TVA, majorări dobânzi și penalități contestate, stabilite conform Raport de Inspecție Fiscală F-MC15/08.02.2016	1.941.576	1.941.576	1.941.576	-
Total	6.810.454	3.768.116	4.002.107	1.600.134

	2018 RON	Individual	
		2017 RON	2016 RON
Furnizori debitori, din care:	40.107.536	63.022.969	98.100.197
- Furnizori debitori - parti afiliate (nota 26)	39.335.965	62.966.821	98.019.745
Cheltuieli înregistrate în avans	1.743.947	1.385.930	1.699.043
- Cheltuieli înregistrate în avans - parti afiliate	-	-	286.108
Cheltuieli comerciale înregistrate în avans până la data transferului controlului clientilor asupra bunurilor	2.121.141	-	-
Impozit pe profit, TVA, majorări dobânzi și penalități contestate, stabilite conform Raport de Inspecție Fiscală F-MC15/08.02.2016	1.941.576	1.941.576	1.941.576
Total	45.914.200	66.350.475	101.740.816

Suma de 39.335.965 lei (fără TVA) reprezintă avansuri acordate către TMK-Reșița (2017: 62.966.821 lei; 2016: 98.019.745 lei).

Cheltuielile înregistrate în avans reprezintă sume privind polițe de asigurare încheiate pe o perioadă de până la un an pentru echipamente și întrerupere de activitate, asigurare de produs, asigurare pentru riscul de neîncasare a creanțelor, asigurări de viața și de sănătate pentru angajați, precum și alte servicii și abonamente.

22. NUMERAR ȘI DEPOZITE PE TERMEN SCURT

În înțelesul situației fluxurilor de trezorerie, numerarul și echivalentele de numerar conțin următoarele:

	Consolidat			
	2018 RON	2017 Retratat RON	2016 Retratat RON	2015 Retratat RON
Numerar la bănci în devize	16.720.506	10.465.203	17.666.789	1.699.160
Numerar la bănci în lei	3.439.418	2.382.501	1.215.027	617.246
Depozite pe termen scurt	767.347	4.253	9.957	1.839.800
Alte echivalente de numerar	481	366	142	1.410
Numerar în casă	1.175	12.204	19.478	25.644
Total	20.928.927	12.864.527	18.911.393	4.183.260

Disponibilul în numerar include numerarul disponibil în casă și la bănci, în RON și valută (EUR, USD, GBP), precum și alte echivalente de numerar (bilete de tratament).

	2018 RON	Individual 2017 RON	2016 RON
Numerar la bănci în devize	13.705.719	9.643.776	16.360.174
Numerar la bănci în lei	2.451.724	1.168.126	385.660
Depozite pe termen scurt	767.347	4.253	9.957
Alte echivalente de numerar	289	226	-
Numerar în casă	-	8.812	16.005
Total	16.925.079	10.825.193	16.771.796

TMK-Artrom a constituit depozite overnight în Banca Comercială Română, în funcție de disponibilitățile de numerar existente în cont la sfârșitul zilei, purtătoare de dobânzi.

	Consolidat			
Depozite pe termen scurt	2018	2017	2016	2015
în RON	767.347	4.253	9.957	1.839.800

Nu există numerar restricționat.

	2018	Individual 2017	2016
Depozite pe termen scurt			
în RON	767.347	4.253	9.957

Alte active curente

	Consolidat			
	2018 RON	2017 RON	2016 RON	2015 RON
Depozite pentru scrisori de garanție	1,046,698	1,067,612	-	-
Total	1,046,698	1,067,612	-	-

	2018 RON	Consolidat 2017 RON	2016 RON
Depozite pentru scrisori de garanție			
	1.046.698	1.067.612	-
Total	1.046.698	1.067.612	-

23. CAPITAL SOCIAL, REZERVE ȘI REZULTATUL REPORTAT

Capitalul social

Capital social subscris	Nr. de actiuni	Valoare nominala RON/ actiune	Capital social subscris RON	Total RON
Sold la 1 Ianuarie 2018	(116.170.334)	2,51	(291.587.538)	(291.587.538)
Sold la 31 Decembrie 2018	(116.170.334)	2,51	(291.587.538)	(291.587.538)

Rezerve legale și alte rezerve

Consolidat

	Rezerve legale RON	Alte rezerve RON	Rezerve din conversie RON	Total RON
Sold la 1 Ianuarie 2017	15.184.422	2.591.058	31.987	17.807.467
Majorare din profitul anului	-	-	-	-
Majorare aferentă profitului reinvestit	1.655.110	31.400.256	-	33.055.366
Constituire rezerve reprezentând diferențe de curs valutar aferente conversiei unei operațiuni din străinătate cuprinse în consolidare	-	-	(7.865)	(7.865)
Sold la 31 Decembrie 2017	16.839.532	33.991.314	24.122	50.854.969
Majorare din profitul perioadei	3.389.036	-	-	3.389.036
Constiuire rezerve din contribuții la capital	-	14.683.001	-	14.683.001
Anulare rezerve reprezentând diferențe de curs valutar aferente conversiei unei operațiuni din străinătate cuprinse în consolidare	-	-	331.579	331.579
Sold la 31 Decembrie 2018	20.228.568	48.674.315	355.702	69.258.585

Rezerva de conversie reprezintă diferențe de curs valutar aferente convertirii operațiunilor din străinătate ale filialei TMK Industrial Solutions, care are monedă funcțională diferită de RON și anume USD.

Individual

	Rezerve legale RON	Alte rezerve RON	Total RON
Sold la 1 Ianuarie 2017	15.184.422	2.591.058	17.775.480
Majorare din profitul anului	-	-	-
Majorare aferentă profitului reinvestit	1.655.110	31.400.256	33.055.366
Sold la 31 Decembrie 2017	16.839.532	33.991.314	50.830.846
Majorare din profitul anului	3.389.036	-	3.389.036
Constiuire rezerve din contribuții la capital	-	14.683.001	14.683.001
Sold la 31 Decembrie 2018	20.228.568	48.674.315	68.902.883

Rezerva legală este creată în conformitate cu prevederile Legii Societăților Comerciale, conform căreia minim 5% din profitul contabil anual înainte de impozitare este transferat la rezerve legală până când soldul acestora atinge 20% din capitalul social al Societății. Rezerva legală nu se poate distribui.

23. CAPITAL SOCIAL, REZERVE ȘI REZULTATUL REPORTAT (continuare)

Rezervele reprezentând facilități fiscale nu pot fi utilizate pentru majorarea capitalului social, pentru distribuire sau pentru acoperirea pierderilor. În cazul în care nu sunt respectate prevederile prezentului alineat, aceste sume se impozitează ca elemente similare veniturilor în perioada fiscală în care sunt utilizate. În situația în care sunt menținute până la lichidare, acestea nu sunt luate în calcul la rezultatul fiscal al lichidării.

Rezultat reportat

Prezentarea structurii rezultatului reportat consolidat

Denumire cont	Sold la 31 Decembrie 2018	Sold la 31 Decembrie 2017 <i>Retratat</i>	Caracter
Rezultatul reportat reprezentând profitul nerepartizat / pierderea neacoperită	(364.681.460)	(361.101.570)	Profitul nerepartizat poate fi distribuit / pierderea neacoperită poate fi acoperită - așa cum reiese din situațiile financiare statutare
Rezultatul reportat provenind din adoptarea pentru prima dată a IAS (OMFP 94/2001)	(24.096.707)	(24.096.707)	Poate fi distribuit sau utilizat pentru acoperirea pierderilor, se impozitează la utilizarea rezervei
Rezultatul reportat provenind din corectarea erorilor contabile	(22.174.952)	(12.902.188)	Trebuie sa fie zero inainte de a distribui dividende
Rezultatul reportat reprezentând surplusul realizat din rezervele de reevaluare	129.920.080	123.483.696	Poate fi distribuit sau utilizat pentru acoperirea pierderilor, se impozitează la utilizarea rezervei
Rezultatul reportat provenit din trecerea la aplicarea Reglementarilor contabile conforme cu Directiva a IV-a a Comunitatilor Economice Europene	(4.859.196)	(4.859.196)	Trebuie acoperita inainte de a distribui dividende
Rezultatul reportat provenit din trecerea la aplicarea Reglementarilor contabile conforme cu Directiva a IV-a a Comunitatilor Economice Europene - facilitati fiscale conform OUG 172/2001	167.569.326	167.569.326	Poate fi distribuit sau utilizat pentru acoperirea pierderilor, dar la utilizarea rezervei asupra acestor sume se recalculează impozitul pe profit și se stabilesc dobânzi și penalități de întârziere, de la data aplicării facilității respective, potrivit legii.
Rezultatul reportat provenit din utilizarea, la data trecerii la aplicarea IFRS, a valorii juste drept cost presupus	91.935.225	99.033.489	Trebuie realizat (prin vanzare si/ sau amortizare) inainte de a distribui dividende
Rezultatul reportat provenit din utilizarea, la data trecerii la aplicarea IFRS, a valorii juste drept cost presupus surplusul realizat din valoarea justă drept cost presupus	45.894.856	38.796.592	Poate fi distribuit sau utilizat pentru acoperirea pierderilor
Repartizare din profitul anului către rezerve legale și alte rezerve	(3.389.036)	(33.035.966)	
Rezultat reportat reorganizare grup	213.044.092	503.303.034	
Rezultatul exercițiului financiar	79.576.196	26.619.695	
Total rezultat reportat	308.738.424	522.810.205	

23. CAPITAL SOCIAL, REZERVE ȘI REZULTATUL REPORTAT (continuare)

Denumire cont	Sold la 31 Decembrie 2016 <i>Retratat</i>	Sold la 31 Decembrie 2015 <i>Retratat</i>	Caracter
Rezultatul reportat reprezentând profitul nerepartizat / pierderea neacoperită	(362.041.868)	(358.067.035)	Profitul nerepartizat poate fi distribuit / pierderea neacoperită poate fi acoperită - așa cum reiese din situațiile financiare statutare
Rezultatul reportat provenind din adoptarea pentru prima dată a IAS (OMFP 94/2001)	(24.096.707)	(24.096.707)	Poate fi distribuit sau utilizat pentru acoperirea pierderilor, se impozitează la utilizarea rezervei
Rezultatul reportat provenind din corectarea erorilor contabile	(7.605.716)	(8.807.495)	Trebuie să fie zero înainte de a distribui dividende
Rezultatul reportat reprezentând surplusul realizat din rezervele de reevaluare	116.391.273	106.046.877	Poate fi distribuit sau utilizat pentru acoperirea pierderilor, se impozitează la utilizarea rezervei
Rezultatul reportat provenit din trecerea la aplicarea Reglementarilor contabile conforme cu Directiva a IV-a a Comunitatilor Economice Europene	(4.859.196)	(4.859.196)	Trebuie acoperită înainte de a distribui dividende
Rezultatul reportat provenit din trecerea la aplicarea Reglementarilor contabile conforme cu Directiva a IV-a a Comunitatilor Economice Europene - facilitati fiscale conform OUG 172/2001	167.569.326	167.569.326	Poate fi distribuit sau utilizat pentru acoperirea pierderilor, dar la utilizarea rezervei asupra acestor sume se recalculează impozitul pe profit și se stabilesc dobânzi și penalități de întârziere, de la data aplicării facilității respective, potrivit legii.
Rezultatul reportat provenit din utilizarea, la data trecerii la aplicarea IFRS, a valorii juste drept cost presupus	105.544.558	112.843.918	Trebuie realizat (prin vanzare si/ sau amortizare) înainte de a distribui dividende
Rezultatul reportat provenit din utilizarea, la data trecerii la aplicarea IFRS, a valorii juste drept cost presupus surplusul realizat din valoarea justă drept cost presupus	32.285.523	24.986.163	Poate fi distribuit sau utilizat pentru acoperirea pierderilor
Repartizare din profitul anului către rezerve legale și alte rezerve	(172.004)	(444.377)	
Rezultat reportat reorganizare grup	503.303.034	503.303.034	
Rezultatul exercițiului financiar	2.927.653	8.015.719	
Total rezultat reportat	529.245.876	526.490.227	

23. CAPITAL SOCIAL, REZERVE ȘI REZULTATUL REPORTAT (continuare)

Prezentarea structurii rezultatului reportat individual

Denumire cont	Sold la 31 Decembrie 2018	Sold la 31 Decembrie 2017	Sold la 31 Decembrie 2016	Caracter
Rezultatul reportat reprezentând profitul nerepartizat	29.733.676	29.733.676	29.028.489	Poate fi distribuit sau utilizat pentru acoperirea pierderilor
Rezultatul reportat provenind din adoptarea pentru prima dată a IAS (OMFP 94/2001)	14.455	14.455	14.455	Poate fi distribuit sau utilizat pentru acoperirea pierderilor, se impozitează la utilizarea rezervei
Rezultatul reportat reprezentând surplusul realizat din rezervele de reevaluare	11.225.078	11.225.078	11.225.078	Poate fi distribuit sau utilizat pentru acoperirea pierderilor, se impozitează la utilizarea rezervei
Rezultatul reportat provenit din utilizarea, la data trecerii la aplicarea IFRS, a valorii juste drept cost presupus	91.935.225	99.033.489	105.544.558	Trebuie realizat (prin vânzare și/ sau amortizare) înainte de a distribui dividende
Rezultatul reportat provenit din utilizarea, la data trecerii la aplicarea IFRS, a valorii juste drept cost presupus surplusul realizat din valoarea justă drept cost presupus	45.894.856	38.796.592	32.285.523	Poate fi distribuit sau utilizat pentru acoperirea pierderilor
Repartizare din profitul anului către rezerve legale și alte rezerve	(3.389.036)	(33.055.366)	(172.004)	
Rezultatul exercițiului financiar	56.569.986	33.055.366	877.190	
Total rezultat reportat	231.984.240	178.803.290	178.803.289	

În luna aprilie 2018, conform aprobării AGA din 25 aprilie 2018, Societatea a înregistrat repartizarea profitului contabil al anului 2017, în suma de 33.055.366 lei, după cum urmează:

- La rezerve legale conform legii 31/1990, cel puțin 5% din profitul brut anual (dar nu mai mult de 20% din capitalul social) inclusiv rezerva legală aferentă profitului reinvestit conform prevederilor art. 22 privind scutirea de impozit a profitului reinvestit din Legea 227/2015 "Codul Fiscal", suma de 1.655.110 lei;
- La alte rezerve aferente profitului reinvestit suma de 31.400.256 lei reprezentând profitul reinvestit în echipamente tehnologice – mașini, utilaje și instalații de lucru, precum și calculatoare electronice și echipamente periferice conform prevederilor art. 22 privind scutirea de impozit a profitului reinvestit din Legea 227/2015 "Codul Fiscal".

24. PLANURI DE PENSII ȘI ALTE BENEFICII POSTANGAJARE

Compensațiile la pensionare ale societății TMK-Artrom sunt acordate în conformitate cu contractul colectiv de muncă încheiat la nivel de Societate după cum urmează:

- **Beneficii la pensionare:** salariații care se pensionează, primesc o indemnizație egală cu două salarii brute avute în luna pensionării, acordată o singură dată.
- **Beneficii la deces din orice cauză:** în cazul decesului salariatului, familia acestuia primește două salarii medii negociate pe societate. Acest salariu mediu se calculează anual pentru toți angajații și urmează să crească în același ritm ca salariul mediu de bază.

Compensațiile la pensionare ale societății TMK-Reșița sunt acordate în conformitate cu contractul colectiv de muncă încheiat la nivel de societate după cum urmează:

- **Beneficii la pensionare:** salariații care se pensionează, primesc o indemnizație egală cu două salarii brute avute în luna pensionării, acordată o singură dată.
- **Beneficii la deces din orice cauză:** în cazul decesului salariatului, familia acestuia primește patru salarii medii negociate pe societate. Acest salariu mediu se calculează anual pentru toți angajații și urmează să crească în același ritm ca salariul mediu de bază.

Evaluarea beneficiilor angajaților pe baza de calcul actuarial, în conformitate cu IAS 19, este realizată de către societatea PricewaterhouseCoopers Audit SRL.

Beneficiile angajaților sunt clasificate ca beneficii pe termen lung conform IAS 19 revizuit.

Consolidat

	2018	2017	2016	2015
	RON	Retratat RON	Retratat RON	Retratat RON
Datorie netă la începutul anului	4.077.382	4.110.501	4.170.363	4.060.396
Cheltuiala recunoscută în situația contului de profit și pierdere	483.239	394.887	428.201	425.566
Beneficii plătite	(408.748)	(474.178)	(312.234)	(393.609)
Componente ale costurilor beneficiului definit înregistrate în rezultatul global	(216.543)	46.172	(175.829)	78.010
Datorie netă la sfârșitul anului	3.935.330	4.077.382	4.110.501	4.170.363

Individual

	2018	2017	2016
	RON	RON	RON
Datorie netă la începutul anului	3.034.324	2.909.557	2.927.896
Cheltuiala recunoscută în situația contului de profit și pierdere	339.887	284.375	304.925
Beneficii plătite	(157.069)	(123.568)	(61.106)
Componente ale costurilor beneficiului definit înregistrate în rezultatul global	(316.208)	(36.040)	(262.158)
Datorie netă la sfârșitul anului	2.900.934	3.034.324	2.909.557

24. PLANURI DE PENSII ȘI ALTE BENEFICII POSTANGAJARE (continuare)

Evaluarea beneficiilor angajaților este întocmită aplicând principiul conținutității activității la dată de 31 decembrie 2018 și nu există planuri de restructurare anunțate angajaților la această dată.

Consolidat

Prezentări conform IFRS considerând că toate corecțiile valorii actualizate a beneficiilor angajaților sunt înregistrate în Câștiguri/Pierderi actuariale - Experiență:

	VAO Pensionare	VAO Deces	Total 2018	Total 2017 Retratat	Total 2016 Retratat	Total 2015 Retratat
	RON	RON	RON	RON	RON	RON
Valoarea actualizată a obligațiilor la 1 Ianuarie	3.073.324	1.004.058	4.077.382	3.984.849	4.170.363	4.060.396
Costul serviciului curent	190.626	113.240	303.866	263.692	296.829	296.286
Costul dobânzii	135.353	44.020	179.373	131.195	131.372	129.280
(Câștiguri) / Pierderi actuariale:	(140.187)	(76.356)	(216.542)	171.824	(175.829)	78.010
- (Câștiguri) / Pierderi actuariale - Experiență	749.206	122.430	871.636	116.840	296.149	262.121
- (Câștiguri) / Pierderi actuariale din modificarea prezumțiilor financiare	(589.649)	(144.096)	(733.745)	257.706	(247.902)	(43.173)
- (Câștiguri) / Pierderi actuariale din modificarea prezumțiilor demografice	(299.743)	(54.690)	(354.433)	(202.722)	(224.076)	(140.938)
Beneficii plătite	(353.108)	(55.640)	(408.748)	(474.178)	(312.234)	(393.609)
Valoarea actualizată a obligațiilor la 31 Decembrie	2.906.008	1.029.322	3.935.330	4.077.382	4.110.501	4.170.363

Sumele incluse în contul de profit și pierdere:

	VAO Pensionare	VAO Deces	Total 2018	Total 2017 Retratat	Total 2016 Retratat	Total 2015 Retratat
	RON	RON	RON	RON	RON	RON
Costul serviciului curent	190.626	113.240	303.866	263.692	296.829	296.286
Costul dobânzii	135.353	44.020	179.373	131.195	131.372	129.280
Total în contul de profit și pierdere	325.979	157.260	483.239	394.887	428.201	425.566

Reconcilierea mișcărilor în anul curent:

	VAO Pensionare	VAO Deces	Total 2018	Total 2017 Retratat	Total 2016 Retratat	Total 2015 Retratat
	RON	RON	RON	RON	RON	RON
Valoarea actualizată a obligațiilor - sold inițial	3.073.324	1.004.058	4.077.382	3.984.849	4.170.363	4.060.396
Componente înregistrate în contul de profit și pierdere	325.979	157.260	483.239	394.887	428.201	425.567
Componente înregistrate în alte elemente ale rezultatului global	(140.187)	(76.356)	(216.543)	171.824	(175.829)	78.009
Beneficii plătite	(353.108)	(55.640)	(408.748)	(474.178)	(312.234)	(393.609)
Valoarea actualizată a obligațiilor - sold final	2.906.008	1.029.322	3.935.330	4.077.382	4.110.501	4.170.363

24. PLANURI DE PENSII ȘI ALTE BENEFICII POSTANGAJARE (continuare)

Individual

Prezentări conform IFRS considerând că toate corecțiile valorii actualizate a beneficiilor angajaților sunt înregistrate în Câștiguri/Pierderi actuariale - Experiență:

	VAO Pensionare RON	VAO Deces RON	Total 2018 RON	Total 2017 RON	Total 2016 RON
Valoarea actualizată a obligațiilor la 1 Ianuarie	2.500.493	533.831	3.034.324	2.909.557	2.927.896
Costul serviciului curent	148.888	57.783	206.671	192.842	217.499
Costul dobânzii	110.004	23.212	133.216	91.533	87.426
(Câștiguri) / Pierderi actuariale:	(265.841)	(50.367)	(316.208)	(36.040)	(262.158)
- (Câștiguri) / Pierderi actuariale - Experiență	429.980	31.614	461.594	(84.322)	126.618
- (Câștiguri) / Pierderi actuariale din modificarea prezumțiilor financiare	(416.009)	(36.583)	(452.592)	186.123	(213.900)
- (Câștiguri) / Pierderi actuariale din modificarea prezumțiilor demografice	(279.812)	(45.398)	(325.210)	(137.841)	(174.876)
Beneficii plătite	(150.875)	(6.194)	(157.069)	(123.568)	(61.106)
Valoarea actualizată a obligațiilor la 31 Decembrie	2.342.669	558.265	2.900.934	3.034.324	2.909.557

Sumele incluse în contul de profit și pierdere:

	VAO Pensionare RON	VAO Deces RON	Total 2018 RON	Total 2017 RON	Total 2016 RON
Costul serviciului curent	148.888	57.783	206.671	192.842	217.499
Costul dobânzii	110.004	23.212	133.216	91.533	87.426
Total în contul de profit și pierdere	258.892	80.995	339.887	284.375	304.925

Reconcilierea mișcărilor în anul curent:

	VAO Pensionare RON	VAO Deces RON	Total 2018 RON	Total 2017 RON	Total 2016 RON
Valoarea actualizată a obligațiilor - sold inițial	2.500.493	533.831	3.034.324	2.909.557	2.927.896
Componente înregistrate în contul de profit și pierdere	258.892	80.995	339.887	284.375	304.925
Componente înregistrate în alte elemente ale rezultatului global	(265.841)	(50.367)	(316.208)	(36.040)	(262.158)
Beneficii plătite	(150.875)	(6.194)	(157.069)	(123.568)	(61.106)
Valoarea actualizată a obligațiilor - sold final	2.342.669	558.265	2.900.934	3.034.324	2.909.557

24. PLANURI DE PENSII ȘI ALTE BENEFICII POSTANGAJARE (continuare)

Alte prezentări

Individual TMK-Artrom

	2018	2017	2016
Media duratei beneficiului	8	13	11
Media de vârstă a angajatului	45	45	47
Media ratei de actualizare	4,7%	4,40%	3,23%
Media de creștere salarială	2,5%	3%	2%

TMK-Reșița

	2018	2017	2016
Media duratei beneficiului	9	11	14
Media de vârstă a angajatului	46	46	47
Media ratei de actualizare	4,7%	4,4%	3,3%
Media de creștere salarială	3%	3%	2%

25. DATORII COMERCIALE ȘI ALTE DATORII (CURENTE)

Datoriile comerciale și alte datorii curente cuprind următoarele:

	2018 RON	2017 Retratat RON	2016 Retratat RON	2015 Retratat RON
Datorii comerciale curente, din care:	251.444.946	301.194.406	206.416.805	156.060.584
- Societăți din cadrul grupului (nota 26)	79.960.848	129.651.326	114.941.218	66.381.285
Datorii pentru active imobilizate	21.476.994	32.652.095	14.223.910	8.410.735
- Datorii față de societăți din cadrul grupului privind imobilizările (nota 26)	-	-	192.562	-
Efecte de comerț de plătit	387.371	1.155.986	3.692.171	3.866.820
Garanții termen scurt	1.196.008	506.556	226.530	46.729
Datorii angajate și alte datorii	181.346	237.151	266.289	395.699
Total datorii financiare	274.686.665	335.746.194	224.825.705	168.780.567
Taxe angajate și reținute aferente salariilor	10.556.270	7.922.408	7.305.974	7.410.858
TVA de plată	-	-	-	5.291.513
Salarii	3.250.058	3.281.637	2.893.148	2.392.855
Avansuri încasate în contul comenzilor	997.116	4.526.587	2.213.635	2.449.003
Datorii cu impozitul pe profit	684.388	-	-	-
Datorii cu alte taxe	281.417	274.494	165.655	1.185.545
Total datorii nefinanciare	15.769.249	16.005.126	12.578.412	18.729.774
Total general	290.455.914	351.751.320	237.404.117	187.510.341

Datoriile comerciale consolidate nu sunt purtătoare de dobânzi și sunt, de obicei, decontate în termen mediu de 94 de zile (2017: 94 zile).

Avansuri încasate în contul comenzilor reprezintă avansuri încasate din contractele încheiate cu clienții.

25. DATORII COMERCIALE ȘI ALTE DATORII (CURENTE) (continuare)

	2018 RON	Individual 2017 RON	2016 RON
Datorii comerciale curente, din care:	137.282.485	180.834.028	153.901.779
- Societăți din cadrul grupului (nota 26)	71.629.829	124.183.529	115.188.187
Datorii pentru active imobilizate	14.104.158	26.635.259	12.171.029
- Datorii fata de societati din cadrul grupului privind imobiliarile (nota 26)	-	-	192.562
Efecte de comerț de plătit	387.371	1.143.186	3.692.171
Garanții termen scurt	635.753	187.615	135.796
Datorii angajate și alte datorii	20.698	20.611	89.377
Total datorii financiare	152.430.465	208.820.699	169.990.152
Taxe angajate și reținute aferente salariilor	8.583.615	6.074.675	5.635.927
Salarii	2.332.344	2.288.955	1.865.509
Avansuri încasate în contul comenzilor	679.297	4.211.020	2.096.244
Datorii cu impozitul pe profit	1.686.487	-	-
Datorii cu alte taxe	227.673	229.443	161.211
Total datorii nefinanciare	13.509.416	12.804.093	9.758.891
Total general	165.939.881	221.624.792	179.749.043

Datoriile comerciale individuale nu sunt purtătoare de dobânzi și sunt, de obicei, decontate în termen mediu de 52 de zile (2017: 69 zile).

În ceea ce privește obligațiile Societății la bugetul de stat, la 31 decembrie 2018, există în sold de plată suma de 10.430.403 lei (2017: 6.304.118 lei), ce reprezintă datorii curente la impozite și obligații sociale aferente salariilor, impozit pe profit, impozit pe venit persoane juridice și fizice nerezidente ce au fost solicitate la compensare cu TVA de rambursat de la bugetul de stat.

În data de 15 februarie 2016 s-a încheiat controlul fiscal de fond pentru perioada 2005-2009 prin Raportul de inspectie fiscală nr F-MC 15/8.02.2016, Decizia de impunere privind obligații fiscale suplimentare de plata nr. F-MC 4/8.02.2016 și Decizia privind nemodificarea bazei de impunere Nr. F-MC5/8.02.2016 (înregistrate în TMK-Artrom sub numărul 1735 din 15 februarie 2016). Prin acestea s-au stabilit debite suplimentare pentru impozit pe profit și TVA în suma totală de 4.221.471 (din care debite suplimentare de 1.332.027 lei și accesorii (majorări, dobânzi și penalități) în suma de 2.889.444 lei).

Pentru a beneficia de anularea unei părți din dobânzi, penalități și majorări solicitate de autoritățile fiscale, Societatea a plătit debitul și partea de accesorii care nu pot fi anulate conform legii. Ca urmare a acestui demers, în cursul semestrului I 2016 s-a obținut anularea unei părți a accesoriiilor calculate în suma de 2.129.582 lei conform Deciziei 3687 din 24.05.2016 emisă de ANAF sume pe care Societatea le-a solicitat a fi anulate conform prevederilor OUG 44/2015 privind acordarea unor facilități fiscale. Efectuarea plății nu înseamnă acceptarea rezultatului controlului fiscal, TMK-Artrom a contestat rezultatul controlului fiscal urmand un potential litigiu cu ANAF pe această temă.

De aceea suma plătită nu este reflectată în rezultatul perioadei ci se regăsește în plăți în avans (Nota 21). Societatea are înregistrat un provizion pentru taxe ca urmare a controlului fiscal în suma de 1.941.576 lei (Nota 27).

26. TRANZACȚII CU PĂRȚI AFILIATE

TMK EUROPE GmbH Germania, companie care face parte din PAO TMK este acționarul majoritar al TMK-Artrom.

Societatea este parte a grupului PAO TMK. PAO TMK este producător de țevi din oțel în top 3 la nivel mondial și deține 24 unități de producție în Statele Unite, Rusia, România și Kazahstan și 2 centre R&D (Cercetare-dezvoltare) în Rusia și Statele Unite. Cea mai mare parte a vânzărilor TMK o constituie țevile din oțel pentru industria petrolului și gazelor naturale (OCTG) și țevi pentru scopuri industriale, cu marja ridicată, în 85 țări.

TMK își livrează produsele, împreună cu un pachet extins de servicii în special cu privire la tratamentul termic, țevi acoperite cu sisteme de protecție anticorozivă și pentru adâncimi mari, conexiuni filetate tip premium. PAO TMK este companie publică înregistrată în Federația Rusă. Acțiunile TMK sunt listate la cea mai mare bursă din Rusia – MICEX-TRS. GDR-urile sale sunt tranzacționate la Bursă din Londra și ADR-urile – la OTCQX Internațional Trading Premier în USA.

Societatea are relații cu următoarele părți afiliate sau legate din grupul TMK:

Societate	Tara de origine	Relatie
- PAO TMK Rusia;	Rusia	părinte final
- TMK Europe GmbH Koln	Germania	părinte (acționar majoritar)
- TMK IPSCO INTERNATIONAL L.L.C.	USA	afiliat (înruđit), sub control comun
- TMK Middle East, Dubai	Emiratele Arabe Unite	afiliat (înruđit), sub control comun
- TMK-REȘITA S.A. Reșița	România	afiliat (înruđit), sub control comun
- TMK Italia s.r.l. Lecco	Italia	afiliat (înruđit), sub control comun
- Sinarsky pipe plant Rusia	Rusia	afiliat (înruđit), sub control comun
- OJSC Volzsky Pipe Plant RUSIA	Rusia	afiliat (înruđit), sub control comun
- RosNITI JSC RUSIA	Rusia	afiliat (înruđit), sub control comun
- TMK-Inox RUSIA	Rusia	afiliat (înruđit), sub control comun
- Trade House TMK	Rusia	afiliat (înruđit), sub control comun
- TMK Assets SRL, București	România	afiliat (înruđit), sub control comun
- Land Properties Investments, București	România	afiliat (înruđit), sub control comun
- Sarl Priure Saint Jean de Bebian	Franta	afiliat, sub control comun
- TMK Industrial Solutions LLC, Houston	USA	afiliat (înruđit), filiala, control unic
- ORSKY Machine Building Plant Rusia	Rusia	afiliat (înruđit), sub control comun

Soldurile tranzacțiilor cu părțile afiliate

Creanțe comerciale	Consolidat			
	2018 RON	2017 Retratat RON	2016 Retratat RON	2015 Retratat RON
PAO TMK Rusia	388.527	388.177	-	-
TMK Middle East Dubai	-	1.203.735	333.703	-
TMK IPSCO International USA	321.679	-	324.750	15.769.970
Total	710.206	1.591.912	658.453	15.769.970

26. TRANZACȚII CU PĂRȚI AFILIATE (continuare)

Creanțe comerciale	2018 RON	Individual 2017 RON	2016 RON
TMK-REȘIȚA	7.461.476	12.020.870	7.778.750
TMK Industrial Solutions LLC, Houston	691.154	435.028	1.526.619
PAO TMK Rusia	388.527	388.177	-
TMK Assets București	1.428	714	3.600
TMK Middle East Dubai	-	1.203.734	333.703
TMK IPSCO International USA	-	-	27.171
Land Properties Investments	-	-	720
Total	8.542.585	14.048.523	9.670.563

Alte creanțe	2018 RON	2017 Retratat RON	2016 Retratat RON	2015 Retratat RON
PAO TMK (debitori diverși)	319.500	553.578	459.880	-
Trade House TMK Rusia (debitori diverși)	2.099	2.097	2.044	2.036
Total	321.599	555.675	461.924	2.036

Alte creanțe	2018 RON	Individual 2017 RON	2016 RON
TMK-REȘIȚA (avansuri pentru cumpărări de bunuri)	39.335.965	62.966.821	98.019.745
TMK Industrial Solutions LLC, Houston (debitori diverși)	407	-	39.137
PAO TMK (debitori diverși)	319.500	553.578	459.880
TMK Assets București (creanțe imobilizate - garanții)	46.151	46.109	44.936
TMK RESITA S.A. (debitori diverși)	36.532	392.226	72.545
Trade House TMK Rusia (debitori diverși)	2.099	2.097	2.044
TMK Assets București (debitori diverși)	1.587	-	-
TMK Industrial Solutions LLC, Houston (decontari între entități afiliate)	-	-	318.159
TMK Industrial Solutions LLC, Houston (dobanzi aferente decontărilor între entități afiliate)	-	-	3.392
Total	39.742.241	63.960.831	98.959.838

Datorii comerciale	2018 RON	2017 Retratat RON	2016 Retratat RON	2015 Retratat RON
PAO TMK Rusia	67.323.717	119.820.387	109.108.523	58.418.812
TMK Europe GmbH Germania	11.982.957	8.484.001	5.194.568	7.835.499
TMK Italia s.r.l. Italia	622.701	780.710	712.579	-
RosNITI JSC Rusia	31.473	-	27.247	49.772
TMK-Inox Rusia	-	471.370	55	-
Sarl Priure Saint Jean de Bebian Franta	-	94.858	90.808	-
SCEA Domaine de Bebian Franta	-	-	-	77.202
Total	79.960.848	129.651.326	115.133.780	66.381.285

Datorii comerciale	2018 RON	Individual 2017 RON	2016 RON
PAO TMK Rusia	67.323.716	119.820.387	109.108.523
TMK Europe GmbH Germania	1.590.059	866.787	5.194.568
TMK Industrial Solutions LLC, Houston	2.061.880	2.148.496	246.102
TMK Italia s.r.l. Italia	622.701	780.710	712.579
RosNITI JSC Rusia	31.473	-	27.247
TMK Assets București	-	921	867
TMK-Inox Rusia	-	471.370	55
Sarl Priure Saint Jean de Bebian Franta	-	94.858	90.808
Total	71.629.829	124.183.529	115.380.749

26. TRANZACȚII CU PĂRȚI AFILIATE (continuare)

Alte datorii	2018 RON	2017 Retratat RON	Consolidat 2016 Retratat RON	2015 Retratat RON
TMK Europe GmbH Germania (împrumut)	73.477.723	85.570.097	104.867.546	74.814.305
TMK Europe GmbH Germania (dobânda de plată la data raportării)	189.988	171.116	167.117	60.910
TMK Europe GmbH Germania (sume datorate entităților din grup)	275.831.330	-	-	-
Total	349.499.041	85.741.213	105.034.663	74.875.215

Alte datorii	2018 RON	Individual 2017 RON	2016 RON
TMK Europe GmbH Germania (împrumut)	73.477.723	85.570.097	104.867.546
TMK Europe GmbH Germania (dobânda de plată la data raportării)	189.988	171.116	167.117
TMK Europe GmbH Germania (sume datorate entităților din grup)	275.831.330	-	-
Total	349.499.041	85.741.213	105.034.663

Tranzacțiile cu entități afiliate

Vânzări (cifra de afaceri)	Obiectul tranzacției	2018 RON	Consolidat 2017 Retratat RON	2016 Retratat RON
PAO TMK	reclamație calitate țagă - materie primă	1.109.170	382.496	-
TMK Middle East	țevi	907.918	2.743.175	1.504.825
TMK Italia s.r.l.	servicii de audit	27.996	22.994	24.829
Sinarsky pipe plant	țevi	1.125.288	1.051.554	551.879
TMK IPSCO International	țevi	1.719.567	3.647.869	10.325.152
TMK IPSCO Canada	țevi	-	-	89.370
TMK Europe GmbH Germania	servicii de audit	23.333	22.770	20.634
TMK GLOBAL Elvetia	țevi	144.488	101.146	110.410
ORSKY Machine Building Plant RUSIA	țevi	208.550		
Total		5.266.310	7.972.004	12.627.099

26. TRANZACȚII CU PĂRȚI AFILIATE (continuare)

Vânzări (cifra de afaceri)	Obiectul tranzacției	Individual		
		2018 RON	2017 RON	2016 RON
TMK-REȘIȚA	subproduse, țevi, refacturare material feros de pe piața internă, comision perceput, servicii de management, costuri suplimentare pentru reclamații de calitate	43.835.432	32.155.648	23.318.327
TMK Industrial Solutions LLC	țevi pentru revânzare	8.521.593	5.242.162	1.486.508
PAO TMK	reclamație calitate țagă - materie primă	1.109.170	382.496	-
TMK Middle East	țevi	907.918	2.743.175	1.504.825
TMK Italia s.r.l.	servicii de audit	27.996	22.994	24.829
TMK Assets	servicii de management	3.600	4.275	6.750
Sinarsky pipe plant	țevi	1.125.288	1.051.554	551.879
Land Properties Investments	servicii de management	-	800	2.400
TMK IPSCO International	țevi	-	-	8.840.913
TMK IPSCO Canada	țevi	-	-	89.370
TMK Europe GmbH Germania	servicii de audit	23.333	22.770	20.634
TMK GLOBAL Elvetia	țevi	144.488	101.146	110.410
ORSKY Machine Building Plant RUSIA	tevi	208.550	-	-
TMK Real Estate Bucuresti	servicii de management, vanzari de obiecte de inventar si imobilizari corporale	-	-	5.250
Total		55.907.368	41.727.020	35.962.095

Achiziții	Obiectul tranzacției	Consolidat		
		2018 RON	2017 Retratat RON	2016 Retratat RON
PAO TMK Rusia	țagă și țevă pentru revânzare, servicii de consultanță, cheltuieli financiare	178.506.627	238.764.306	123.631.991
TMK Europe GmbH	comision agent pentru vânzarea țevelor, materiale pentru consum propriu, piese de schimb	69.638.449	39.977.846	27.925.183
TMK Italia s.r.l.	comision pentru vânzarea țevelor și țagălelor	11.403.761	9.133.514	8.395.022
RosNITI JSC	servicii de cercetare-dezvoltare	144.442	16.515	45.229
Sarl Prieure Saint Jean de Bebian	cheltuieli de protocol	111.742	94.598	90.302
TMK INOX Rusia	teava inox pentru revanzare	-	469.850	124.855
Sinarsky pipe plant Rusia	debit note pentru reclamatie calitate	-	83.954	-
TMK Ipsco International USA	costuri suplimentare pentru reclamatii de calitate	-	-	144.559
Total		259.805.021	288.540.583	160.357.141

26. TRANZACȚII CU PĂRȚI AFILIATE (continuare)

Achiziții	Obiectul tranzacției	2018 RON	Individual 2017 RON	2016 RON
TMK-REȘIȚA	țagle - materie primă, alte materiale	647.851.003	511.983.820	371.502.648
PAO TMK Rusia	țagă și țevă pentru revânzare, servicii de consultanță, cheltuieli financiare	178.506.627	238.764.306	123.631.991
TMK Industrial Solutions LLC	comision agent pentru vânzarea de țevi produse de TMK-Artrom și pentru produsele rusești	13.697.212	8.684.728	2.356.078
TMK Europe GmbH	comision agent pentru vânzarea țevilor, materiale pentru consum propriu, piese de schimb	13.663.588	11.359.572	27.925.183
TMK Italia s.r.l.	comision pentru vânzarea țevilor și țaglelor	11.372.890	9.133.514	8.395.022
TMK Assets	chirie și întreținere sediu reprezentanță	552.807	541.865	315.172
RosNITI JSC	servicii de cercetare-dezvoltare	144.442	16.515	90.302
Sarl Prieure Saint Jean de Bebian	cheltuieli de protocol	111.742	94.598	144.559
TMK INOX Rusia	teava inox pentru revanzare	-	469.850	228.626
Sinarsky pipe plant Rusia	debit note pentru reclamație calitate	-	83.954	124.855
TMK Real Estate Bucuresti	chirie si intretinere apartament, chirie masina	-	-	45.229
Total		865.900.311	781.132.722	534.759.665

Împrumuturi în cadrul Grupului – termen lung si scurt

Societatea TMK EUROPE GmbH Germania este creditor cu suma de 70.193.087 lei reprezentând 18.037.540,03 USD, aferentă contractului de împrumut w/n/01.12.2008, respectiv cesiunii de creanță nr. 054/20.02.2002 de la AVAS (AVAB) în suma inițială de 22.837.540,03 USD și 38.425,07 lei. Din acesta suma de 4.073.600 lei, echivalentul a 1.000.000 USD, reprezintă datorie pe termen scurt, iar suma de 69.404.123 lei echivalentul a 17.037.540 USD reprezintă datorie pe termen lung.

În anul 2015 s-au rambursat 4.800.000 USD și 38.425,07 lei din împrumut conform scadențarului.

Societatea a constituit garanții în favoarea firmei TMK EUROPE GmbH Germania, astfel:

1. Ipotecă de rang I asupra terenuri în suprafață de 203.651,82 mp și imobilele construite;
2. Garanție reală mobilă fără deposedare de bunuri de rang I asupra liniei de laminare la cald, laminor HPT 250, instalație de control nedistructiv cu ultrasunete; laminor Assel AWW250, mașină de îndreptat D 38-90; Cuptor TTF, laminor Pilger SKW75; instalație de încălzit cu inducție; cuptor de tratament termic normalizare și de rang I asupra celorlalte bunuri ale TMK-Artrom, conform înscriere nr 2004-1080142242453-QJU/24.03.2004;
3. Ipotecă de rang I pentru terenuri în suprafață de 211.614,54 mp și clădiri aferente din incinta TMK-Artrom, conform contract nr. 1869/14.10.2003;
4. Garanție reală fără deposedare de bunuri de rang I asupra celorlalte bunuri ale TMK-Artrom conform înscriere la arhiva electronică mobilă, nr 2002-1034612284359-IUD/14.10.2003.

În AGAE din 17 noiembrie 2008 a fost aprobată schimbarea naturii și amânarea la plată a creanței datorată de Societate către TMK Europe GmbH în valoare de 22.837.540,03 USD în următoarele condiții:

- Creanța se va plăti în 57 de rate începând de la 25 ianuarie 2014 până la 25 septembrie 2018 inclusiv;
- Primele 56 de rate lunare vor fi în valoare de 400.000 USD și a 57-a va fi în valoare de 437.540.03 USD;

26. TRANZACȚII CU PĂRȚI AFILIATE (continuare)

- Plata debitului în valoare de 38.425,07 lei a Societății către TMK Europe GmbH din 25 ianuarie 2014 se va plăti în USD la rata de schimb oficială RON/USD a Băncii Naționale a României din ultima zi lucrătoare a anului 2013. Creanța are o dobândă de LIBOR + 0.5% p.a. începând de la dată de 1 ianuarie 2009;
- Dobânda se calculează și se plătește la data de 15 a fiecărei luni pentru luna precedentă.

În 21 noiembrie 2013 a fost încheiat Amendamentul nr.1 la Contractul din 01 decembrie 2008 prin care rambursarea împrumutului începe din 25 ianuarie 2015, cu respectarea aceluiași număr de rate.

În 3 decembrie 2015 a fost încheiat Amendamentul nr.2 la prin care rambursarea împrumutului se suspendă pe o perioadă de 3 ani, urmând să fie reluată începând cu ianuarie 2019 în 44 rate în suma de 400.000 USD și o ultima rată de 437.540,03 USD ca urmare la 31 decembrie 2016 întreaga valoare a împrumutului era pe termen lung.

În 8 august 2016 prin Amendamentul nr.3 s-a renunțat expres la toate garanțiile mobiliare și imobiliare menționate mai sus.

În 18 decembrie 2018 a fost încheiat Amendamentul nr. 4 prin care partile au agreeat ca în a doua jumătate a anului 2019 împrumutatul să ramburseze 1.000.000 USD, iar începând cu 2020, împrumutatul va continua rambursarea sumei ramase de 17.037.540,03 USD în 42 de rate în suma de 400.000,00 USD și a 43-a rată în suma de 237.540,03 USD în data de 25 a fiecărei luni.

Dobânda datorată de TMK-Artrom la data de 31 decembrie 2018 este de 46.638,76 USD, respectiv 189.897,65 lei.

Pachetul de renumerare pentru directorii cu mandat și administratorii (membrii Consiliului de Administrație) cuprinde compensații bănești formate din remunerații fixe lunare acordate în sume nete și bonusuri de performanță pentru îndeplinirea indicatorilor de performanță KPI aprobați.

Compensațiile bănești formate din remunerații lunare și bonusurile anuale plătite pe baza indicatorilor de performanță KPI, inclusiv taxele aferente, acordate directorilor cu mandat și membrilor consiliului de administrație din TMK-Artrom și subsidiarele sale, în ultimii 3 ani au fost în valori brute așa cum sunt prezentate mai jos:

Anul	Număr persoane	Remunerații fixe	Bonus
2018	11	14.015.803 lei	3.479.269 lei
2017	9	13.328.286 lei	1.654.325 lei
2016	9	11.356.325 lei	1.497.399 lei

Aceste sume nu includ provizioanele pentru bonusurile de performanță care vor fi plătite în anul 2019 și bonusurile acordate pentru atingerea sau depășirea indicatorilor de performanță KPI pentru anul 2018.

27. PROVIZIOANE

Alte provizioane pe termen scurt	Consolidat			
	2018 RON	2017 Retratat RON	2016 Retratat RON	2015 Retratat RON
Ajustări pentru bonusuri manageri	6.837.663	4.090.673	2.112.256	1.719.322
Provizioane pentru impozite și taxe	1.941.576	1.941.576	782.824	2.362.956
Provizioane pentru certificate CO2	668.096	1.466.859	-	-
Provizioane pentru reclamații de calitate cost material	165.761	296.159	240.506	231.652
Provizioane pentru reclamații de calitate cost adițional	126.066	38.003	56.769	55.374
Ajustări pentru concediu neefectuat	52.994	65.240	32.500	5.638
Provizioane pentru riscuri și cheltuieli	1.539.140	-	-	3.240.823
Total	11.331.296	7.898.510	3.224.855	7.615.765

Alte provizioane pe termen scurt	Individual		
	2018 RON	2017 RON	2016 RON
Ajustări pentru bonusuri manageri	5.236.353	3.214.756	1.786.442
Provizioane pentru impozite și taxe	1.941.576	1.941.576	782.824
Provizioane pentru certificate CO2	668.096	1.466.859	-
Provizioane pentru reclamații de calitate cost material	165.761	264.437	240.506
Provizioane pentru reclamații de calitate cost adițional	126.066	21.272	56.770
Ajustări pentru concediu neefectuat	31.964	30.241	32.500
Total	8.169.816	6.939.141	2.899.042

Societatea a constituit în anul 2018 un provizion pentru certificatele de emisii de gaze cu efect de seră în sumă de 668.096 lei pentru deficitul de certificate necesar pentru producția anului 2018 și a reversat provizionul constituit anterior în sumă de 1.466.859 lei ca urmare a predării certificatelor corespunzătoare emisiilor de gaze cu efect de seră aferente producției anului 2017 la Registrul Unic European Gaze Cu Efect De Sera (RUEGES) în luna aprilie 2018.

Alte provizioane pe termen lung	Consolidat			
	2018 RON	2017 Retratat RON	2016 Retratat RON	2015 Retratat RON
Provizioane pentru dezafectare imobilizări corporale	219.350	219.350	219.350	219.350
Ajustări pentru bonusuri manageri	402.834	-	-	-
Provizioane pentru reclamații de calitate cost adițional	-	7.931	7.931	7.931
Total	622.184	227.281	227.281	227.281

Alte provizioane pe termen lung	Individual		
	2018 RON	2017 RON	2016 RON
Provizioane pentru dezafectare imobilizări corporale	219.350	219.350	219.350
Ajustări pentru bonusuri manageri	336.199	-	-
Provizioane pentru reclamații de calitate cost adițional	-	7.931	7.931
Total	555.549	227.281	227.281

27. PROVIZIOANE (continuare)

Mișcările în provizioanele consolidate pe termen scurt se prezintă astfel:

Provizioane termen-scurt	Provizioane pentru reclamații de calitate cost material	Provizioane pentru reclamații de calitate cost adițional	Ajustări pentru bonusuri manageri	Ajustări pentru concediu neefectuat	Provizioane pentru impozite și taxe	Provizioane pentru certificate CO2	Provizioane pentru riscuri și cheltuieli	Total
La 1 Ianuarie 2016	234.812	57.684	1.920.371	5.638	2.362.956	-	3.034.304	7.615.765
Cheltuieli cu provizioane recunoscute în contul de profit și pierdere	581.550	337.178	2.104.876	26.862	-	-	(2.190.758)	859.708
Sume utilizate	(575.856)	(338.093)	(1.920.370)	-	(1.580.132)	-	(338.904)	(4.753.355)
Sume neutilizate reversate	-	-	-	-	-	-	(504.642)	(504.642)
Ajustări de conversie	-	-	7.379	-	-	-	-	7.379
La 31 Decembrie 2016	240.506	56.769	2.112.256	32.500	782.824	-	-	3.224.855
Cheltuieli cu provizioane recunoscute în contul de profit și pierdere	452.031	143.741	4.198.786	66.688	1.158.752	1.466.859	-	7.486.857
Sume utilizate	(396.378)	(162.507)	(2.192.623)	(32.500)	-	-	-	(2.784.008)
Ajustări de conversie	-	-	(27.746)	(1.448)	-	-	-	(29.194)
La 31 Decembrie 2017	296.159	38.003	4.090.673	65.240	1.941.576	1.466.859	-	7.898.510
Cheltuieli cu provizioane recunoscute în contul de profit și pierdere	469.769	442.549	6.813.347	52.312	-	668.096	1.539.140	9.985.213
Sume utilizate	(600.167)	(354.486)	(4.010.340)	(65.690)	-	(1.466.859)	-	(6.497.542)
Ajustări de conversie	-	-	30.591	1.132	-	-	-	31.723
Sume neutilizate reversate	-	-	(86.608)	-	-	-	-	(86.608)
La 31 Decembrie 2018	165.761	126.066	6.837.663	52.994	1.941.576	668.096	1.539.140	11.331.296

27. PROVIZIOANE (continuare)

Mișcările în provizioanele individuale pe termen scurt se prezintă astfel:

Provizioane termen-scurt	Provizioane pentru reclamații de calitate cost material	Provizioane pentru reclamații de calitate cost adițional	Ajustări pentru bonusuri manageri	Ajustări pentru concediu neefectuat	Provizioane pentru impozite și taxe	Provizioane pentru certificate CO2	Provizioane pentru riscuri și cheltuieli	Total
La 1 Ianuarie 2016	231.652	55.374	1.719.322	5.638	893.743	-	843.546	3.749.275
Cheltuieli cu provizioane recunoscute în contul de profit și pierdere	415.309	98.418	1.786.442	26.862	-	-	-	2.327.031
Sume utilizate	(406.455)	(97.022)	(1.719.322)	-	(110.919)	-	(338.904)	(2.672.622)
Sume neutilizate reversate	-	-	-	-	-	-	(504.642)	(504.642)
La 31 Decembrie 2016	240.506	56.770	1.786.442	32.500	782.824	-	-	2.899.042
Cheltuieli cu provizioane recunoscute în contul de profit și pierdere	412.609	113.209	3.214.756	30.241	1.158.752	1.466.859	-	6.396.426
Sume utilizate	(388.678)	(148.707)	(1.786.442)	(32.500)	-	-	-	(2.356.327)
La 31 Decembrie 2017	264.437	21.272	3.214.756	30.241	1.941.576	1.466.859	-	6.939.141
Cheltuieli cu provizioane recunoscute în contul de profit și pierdere	462.791	221.260	5.236.353	31.964	-	668.096	-	6.620.464
Sume utilizate	(561.467)	(116.466)	(3.214.756)	(30.241)	-	(1.466.859)	-	(5.389.789)
La 31 Decembrie 2018	165.761	126.066	5.236.353	31.964	1.941.576	668.096	-	8.169.816

27. PROVIZIOANE (continuare)

Mișcările în provizioanele consolidate pe termen lung se prezintă astfel:

Provizioane termen-lung	Provizioane pentru reclamații de calitate cost adițional	Provizioane pentru dezafectare imobilizări corporale	Ajustări pentru bonusuri manageri	Total
La 1 Ianuarie 2016	7.931	219.350	-	227.281
La 31 Decembrie 2016	7.931	219.350	-	227.281
La 31 Decembrie 2017	7.931	219.350	-	227.281
Cheltuieli cu provizioane recunoscute în contul de profit și pierdere	-	-	402.834	402.834
Utilizate	(7.931)	-	-	(7.931)
La 31 Decembrie 2018	-	219.350	402.834	622.184

Mișcările în provizioanele individuale pe termen lung se prezintă astfel:

Provizioane termen-lung	Provizioane pentru reclamații de calitate cost adițional	Provizioane pentru dezafectare imobilizări corporale	Ajustări pentru bonusuri manageri	Total
La 1 Ianuarie 2016	7.931	219.350	-	227.281
La 31 Decembrie 2016	7.931	219.350	-	227.281
La 31 Decembrie 2017	7.931	219.350	-	227.281
Cheltuieli cu provizioane recunoscute în contul de profit și pierdere	-	-	336.199	336.199
Utilizate	(7.931)	-	-	(7.931)
La 31 Decembrie 2018	-	219.350	336.199	555.549

28. MANAGEMENTUL RISCULUI FINANCIAR - OBIECTIVE ȘI POLITICI

Principalele datorii financiare ale TMK-Artrom și ale Grupului cuprind împrumuturi bancare, datorii comerciale, împrumuturi de la grup și contracte de leasing. Scopul principal al acestor datorii financiare este de a crește finanțarea pentru operațiunile Societății. Societatea are și active financiare precum creanțe comerciale și numerar și depozite, care rezultă direct din operațiunile sale.

În desfășurarea activității curente, Societatea și Grupul sunt expuse la un număr de riscuri financiare: riscul de piață (ce include riscul ratei dobânzii, riscul cursului de schimb valutar și riscul altor prețuri), riscul lichidității și riscul de credit. Prezentarea informațiilor arată sensibilitatea Societății și Grupului față de fiecare din aceste riscuri. Comitetul director stabilește și revizuieste politicile pentru supravegherea fiecărei categorii de riscuri prezentate mai jos.

Riscul de piață

Societatea este expusă riscului ce rezultă din mișcarea ratelor dobânzilor, a ratelor de schimb valutar și a prețurilor de piață ce afectează activele, datoriile și tranzacțiile viitoare anticipate.

Riscul ratei dobânzii

Riscul ratei dobânzii este riscul ca valoarea justă a cash flow-ului instrumentelor financiare va fluctua ca urmare a schimbărilor în piața ratelor dobânzii.

28. MANAGEMENTUL RISCULUI FINANCIAR - OBIECTIVE ȘI POLITICI (continuare)

TMK-Artrom se împrumută în principal la rate ale dobânzii variabile. În anul 2018, 71,4% din împrumuturi au avut rate variabile ale dobânzii iar diferența, rată fixă. EURIBOR servește în principal ca baza de calculare a dobânzii. Creditele care aveau ca baza de calcul a dobânzii LIBOR reprezentau 18,03% din portofoliu la 31 decembrie 2018 și 18,5% din portofoliu la 31 decembrie 2017. La 31 decembrie 2018 și 31 decembrie 2017 societatea nu a avut în sold credite care aveau ca baza de calcul ROBOR. Evoluția în ultimii 3 ani din piață a EURIBOR și LIBOR a făcut ca și Societatea să nu considere necesară utilizarea instrumentelor de acoperire a riscului, dar Societatea monitorizează nivelul ratelor dobânzii și va considera utilizarea instrumentelor de acoperire a riscului, dacă va fi cazul. Menționăm că în 2018, EURIBOR a înregistrat valori negative fiind plafonat la 0 conform contractelor de credit.

Societatea nu a avut la 31 decembrie 2018 active financiare cu rata de dobânda variabilă.

Tabelul de mai jos demonstrează analiza sensibilității posibilelor schimbări în rata dobânzii, cu toate celelalte variabile deținute constante în profitul înainte de impozitare.

Individual

	Variație în marja	Efect asupra profitului înainte de impozitare (mii RON)	Efect asupra capitalurilor proprii (mii RON)
31 Decembrie 2018			
creștere în LIBOR	10,00	(149,4)	(125,5)
scădere în LIBOR	(10,00)	149,4	125,5
31 Decembrie 2017			
creștere în LIBOR	10,00	(83,7)	(70,3)
scădere în LIBOR	(10,00)	83,7	70,3
31 Decembrie 2016			
creștere în LIBOR	10	(38,4)	(32,2)
scădere în LIBOR	(10)	38,4	32,2

Riscul ratei de schimb

Expunerea Societății la riscul ratei de schimb se referă la vânzările, cumpărările și împrumuturile denominate în altă valută decât valuta funcțională a Societății. Valutele în care aceste tranzacții și balanțe sunt denominate sunt EUR și USD.

Societatea în anul 2018 nu a încheiat contracte forward EUR/RON și USD/RON în vederea acoperirii expunerii riscului schimbului valutar, deoarece managementul a considerat că evoluția cursului de schimb nu poate aduce variații care să producă pierderi semnificative Societății.

Expunerea la riscul ratei de schimb este detaliată în Nota 28 paragraful "Instrumente financiare, numerar și depozite" de mai jos.

28. MANAGEMENTUL RISCULUI FINANCIAR - OBIECTIVE ȘI POLITICI (continuare)

Următoarele tabele demonstrează sensibilitatea posibilelor schimbări rezonabile în respectivele valute, în condițiile păstrării tuturor celorlalte variabile deținute constante în profitul înainte de impozitare:

Consolidat

	Volatilitate procentuala	Efect asupra profitului înainte de impozitare (mii RON)	Efect asupra capitalurilor proprii (mii RON)
31 Decembrie 2018			
EUR/RON	10%	(44.514)	(37.391)
EUR/RON	-10%	44.514	37.391
USD/RON	10%	(3.486)	(2.928)
USD/RON	-10%	3.486	2.928
31 Decembrie 2017			
EUR/RON	10%	(38.441)	(32.391)
EUR/RON	-10%	38.441	32.391
USD/RON	10%	(2.899)	(2.435)
USD/RON	-10%	2.899	2.435
31 Decembrie 2016			
EUR/RON	10%	(22.571)	(18.960)
EUR/RON	-10%	22.571	18.960
USD/RON	10%	(7.196)	(6.044)
USD/RON	-10%	7.196	6.044

Individual

	Volatilitate procentuala	Efect asupra profitului înainte de impozitare (mii RON)	Efect asupra capitalurilor proprii (mii RON)
31 Decembrie 2018			
EUR/RON	10%	(42.552)	(35.744)
EUR/RON	-10%	42.552	35.744
USD/RON	10%	(2.969)	(2.494)
USD/RON	-10%	2.969	2.494
31 Decembrie 2017			
EUR/RON	10%	(32.359)	(27.182)
EUR/RON	-10%	32.359	27.182
USD/RON	10%	(3.290)	(2.764)
USD/RON	-10%	3.290	2.764
31 Decembrie 2016			
EUR/RON	10%	(17.953)	(15.081)
EUR/RON	-10%	17.953	15.081
USD/RON	10%	(7.018)	(5.895)
USD/RON	-10%	7.018	5.895

28. MANAGEMENTUL RISCULUI FINANCIAR - OBIECTIVE ȘI POLITICI (continuare)

Riscul de lichiditate

Riscul de lichiditate apare atunci când Societatea înregistrează anumite dificultăți de a-și îndeplini obligațiile ce decurg din datorii. Abordarea Societății în asigurarea lichidității este de a se asigura că mereu va avea suficientă lichiditate pentru îndeplinirea obligațiilor atât în condiții normale cât și în condiții de stres fără a aduce pierderi inacceptabile în reputația sa.

Societatea încearcă să targeteze o rată optimală între capitaluri și total datorii și să mențină un nivel al lichidității și capacității financiare de a minimiza cheltuielile cu dobânda și de a avea un profil optimal al compoziției și duratei datoriilor. La 31 decembrie 2018, aproximativ 45% din totalul creditelor și împrumuturilor sunt scadente în următoarele 12 luni, deoarece gradul de îndatorare este monitorizat astfel încât să nu depășească limita stabilită de management.

Precizăm de asemenea că accesul la sursele de finanțare este disponibil, iar creditele bancare scadente în 12 luni pot fi prelungite cu creditorii existenți conform contractelor în vigoare.

Tabelul de mai jos sumarizează profilul scadențelor datoriilor financiare ale Grupului, inclusiv plățile de dobândă.

Consolidat

Riscul lichidității	Mai puțin de 3 luni RON	Intre 3 și 12 luni RON	Intre 1 și 5 ani RON	Mai mult de 5 ani RON	Total RON
2018					
Împrumuturi de rambursat purtoare de dobânzi (inclusiv dobânzi viitoare)	67.722.605	124.505.679	235.897.580	-	428.125.864
Leasing	3.240.550	6.386.879	38.613.902	1.112.079	49.353.410
Datorii pentru investiții în filiale/subsidiare	466.390	57.007.958	218.356.982	-	275.831.330
Alte datorii pe termen lung	-	-	2.224.298	-	2.224.298
Datorii comerciale și similare	266.861.679	7.824.986	-	-	274.686.665
Total	338.291.224	195.725.502	495.092.762	1.112.079	1.030.221.567
2017					
Împrumuturi de rambursat purtoare de dobânzi (inclusiv dobânzi viitoare)	68.312.905	149.213.902	168.776.617	10.652.109	396.955.533
Leasing	2.985.762	5.584.534	29.296.787	14.444.007	52.311.090
Alte datorii pe termen lung	-	-	797.634	-	797.634
Datorii comerciale și similare	279.893.998	55.852.196	-	-	335.746.194
Total	351.192.665	210.650.632	198.871.038	25.096.116	785.810.451
2016					
Împrumuturi de rambursat purtoare de dobânzi (inclusiv dobânzi viitoare)	54.893.353	145.352.739	83.384.762	17.478.024	301.108.878
Leasing	2.263.261	5.643.727	32.522.887	14.076.377	54.506.252
Alte datorii pe termen lung	-	-	677.729	-	677.729
Datorii comerciale și similare	205.507.459	19.318.246	-	-	224.825.705
Total	262.664.073	170.314.712	116.585.378	31.554.401	581.118.564
2015					
Împrumuturi de rambursat purtoare de dobânzi (inclusiv dobânzi viitoare)	5.552.218	119.982.521	121.245.037	35.312.959	282.092.735
Leasing	2.369.642	5.525.866	27.305.939	25.912.649	61.114.096
Alte datorii pe termen lung	24.475	-	180.872	-	205.347
Datorii comerciale și similare	146.955.651	21.823.466	1.450	-	168.780.567
Total	301.882.112	169.155.319	148.915.620	61.225.608	681.047.122

28. MANAGEMENTUL RISCULUI FINANCIAR - OBIECTIVE ȘI POLITICI (continuare)

Tabelul de mai jos sumarizează profilul scadențelor datoriilor financiare ale Societății, inclusiv plățile de dobândă.

Individual

Riscul lichidității	Mai puțin de 3 luni RON	Intre 3 și 12 luni RON	Intre 1 și 5 ani RON	Mai mult de 5 ani RON	Total RON
2018					
Împrumuturi de rambursat purtătoare de dobânzi (inclusiv dobânzi viitoare)	67.722.605	124.505.679	235.897.580	-	428.125.864
Leasing	319.483	959.919	3.460.360	-	4.739.762
Datorii pentru investiții în filiale/subsidiare	466.390	57.007.958	218.356.982	-	275.831.330
Alte datorii pe termen lung	-	-	156.329	-	156.329
Datorii comerciale și similare	144.605.479	7.824.986	-	-	152.430.465
Total	213.113.957	190.298.542	457.871.251	-	861.283.750
2017					
Împrumuturi de rambursat purtătoare de dobânzi (inclusiv dobânzi viitoare)	68.304.544	149.187.166	168.776.617	10.652.109	396.920.436
Leasing	105.511	290.228	1.059.433	-	1.455.172
Alte datorii pe termen lung	-	-	729.080	-	729.080
Datorii comerciale și similare	152.982.733	55.837.966	-	-	208.820.699
Total	221.392.788	205.315.360	170.565.130	10.652.109	607.925.387
2016					
Împrumuturi de rambursat purtătoare de dobânzi (inclusiv dobânzi viitoare)	54.893.353	145.352.739	83.384.762	17.478.024	301.108.878
Leasing	52.213	120.301	31.525	-	204.039
Alte datorii pe termen lung	-	-	568.414	-	568.414
Datorii comerciale și similare	150.691.513	19.298.639	-	-	169.990.152
Total	205.637.079	164.771.679	83.984.701	17.478.024	471.871.483

Indicatorii financiari aferenți contractelor de credit au fost respectați la 31 decembrie 2018.

Riscul de credit

Riscul de credit reprezintă potențiala expunere a Societății la pierderile pe care le-ar suferi dacă partenerii săi eșuează să își îndeplinească obligațiile la scadență, conform unui instrument financiar sau conform unui contract de client, ducând astfel la o pierdere financiară.

Societatea este expusă riscului de credit din activitățile sale de exploatare (în principal pentru creanțe comerciale) și din activitățile sale de finanțare, inclusiv depozite la bănci și instituții financiare, tranzacții de schimb valutar și alte instrumente financiare.

Creanțe comerciale

Riscul de credit al clienților este gestionat conform politicii înființate, procedurilor și controlului referitor la gestionarea riscului de credit al clienților.

28. MANAGEMENTUL RISCULUI FINANCIAR - OBIECTIVE ȘI POLITICI (continuare)

Modul de calcul al ajustărilor pentru depreciere, în cadrul entității, pentru clienții cu scadență depășită de 90 zile în funcție de 5 categorii de risc:

A	= Companii (societăți) cu probleme temporare	0 %
B	= Companii (societăți) stabile	15%
C	= Companii (societăți) instabile	30%
D	= Companii (societăți) în stare de prefaliment	50%
E	= Companii (societăți) în stare de faliment	100%

Pentru cazul de risc 100% se constituie ajustare pentru toate facturile clientului neîncasate în evidență, nu numai pentru cele cu scadență depășită peste 90 de zile.

Încadrarea în cele 5 categorii se va efectua astfel :

A = Companii (societăți) cu probleme temporare 0 % ;

Avem asigurarea debitorilor că plata se va efectua imediat. Nu s-a plătit din motive tehnice (factura a fost emisă tarziu sau a fost incorect făcută dar clientul e bun platnic; documentul a avut greșeli).

B = Companii (societăți) stabile 15%

Situația financiară a debitorului arată că are suficiente resurse să plătească, ne asigură că plătește și ne spune termenul în care s-a făcut plata, are active lichide.

Nu a fost dat în judecată deoarece se lucrează intens cu acest client și a fost întocmit graficul de plată.

Risc de 15% se atribuie când a fost întocmit graficul de plată și s-au plătit câteva sume. Compartimentul care se ocupă de evidența creanțelor are suficiente informații (Bilanț, Cont de profit și pierderi), iar serviciul Financiar poate face o analiză financiară a acestor clienți.

C = Companii (societăți) instabile 30%

După analiza situației financiare precum și reacția la cererea de a achita datoria, conducerea a decis darea în judecată. Juriștii cred că vor avea câștig de cauză. Toti clienții dați în judecată sunt la categoria C. Dacă analiza financiară arată că au surse să achite, dar nu o fac, atunci se încadrează la categoria D.

D = Companii (societăți) cu stare de prefaliment 50%

Toate acțiunile de încasare au fost făcute de financiar și juridic. Activitatea de încasare a datoriei a fost transmisă la comitetul de credit și probabilitatea de încasare este posibilă și sau / probabilă. Când clientul este în această situație, practic este imposibil de încasat datoria (se ocupa comitetul de credit al întreprinderii).

E = Companii (societăți) în stare falimentară 100%

În acest caz, se constituie ajustare pentru toată creanța acestui client, indiferent de dată scadenței.

Se anexează analiza întocmită de compartimentul juridic pentru fiecare caz în parte și analiza comercială a clienților interni și externi.

Situația este supusă aprobării Conducerii societății și Comitetului Director.

Începând cu 1 iulie 2011 a fost ales un Comitet de Credit Comercial și a intrat în vigoare regulamentul de funcționare a acestuia, pentru o mai bună coordonare a disciplinei financiare și pentru siguranța creanțelor Societății.

28. MANAGEMENTUL RISCULUI FINANCIAR - OBIECTIVE ȘI POLITICI (continuare)

Prevederile respectivului regulament se aplică asupra vânzărilor efectuate direct către terțe părți, la intern dar și la extern, vânzări către client cu agent TMK ITALIA, agent TMK EUROPE și agent TMK INDUSTRIAL SOLUTIONS, dar și direct pe piețele adiacente din Europa de Est.

Monitorizarea activității de urmărire a riscului de credit se realizează conform unui set de reguli și măsuri tehnice care clasifică și monitorizează riscul fiecărui partener.

Societatea vinde produsele către parteneri externi și interni, oferindu-le acestora în funcție de bonitatea fiecăruia limite de credit pe durate cuprinse în general între 30 și 90 de zile.

Limitele de credit acordate sunt aprobate de către Comitetul de Credit Comercial și sunt revizuite trimestrial, dar pot fi actualizate pe parcursul anului atunci când situația o cere. Ele sunt fixate astfel încât să minimizeze concentrația riscurilor și pentru a reduce, astfel, pierderile financiare datorate potențialei neefectuări de plăți de către parteneri.

În vederea limitării riscului de credit, Societatea a încheiat la 1 octombrie 2012 cu COFACE S.A. un contract de asigurare a riscului de neplată pentru aproape întregul portofoliu al vânzărilor către terți cu Coface S.A. În anul 2013, societatea a decis menținerea contractului de asigurare a riscului de neplată tot cu Coface dar de data aceasta cu filiala din Germania care a putut să acorde o primă de asigurare sensibil mai mică în aceleași condiții ca și cele din anul precedent.

În decembrie 2014 și în decembrie 2015 s-a decis prelungirea cu încă un an a contractului de asigurare încheiat cu COFACE GERMANIA. În 28 noiembrie 2016 a fost prelungit Contractul până în 28 noiembrie 2017 și ulterior până în 28 decembrie 2018. Contractul a fost automat prelungit și pentru anul 2019. La 31 decembrie 2018, limitele de credit acordate de Coface au acoperit la extern 75% din limitele solicitate, iar la piața internă 51% din limitele solicitate. La 31 decembrie 2018, 62% din totalul creanțelor asigurabile erau acoperite de Coface. Pentru 8% din totalul creanțelor față de terțe părți erau deschise acreditive irevocabile sau erau primite scrisori de garanție. Clienții care nu sunt acoperiți de Coface în procent de 100% sau care nu au acreditiv deschis sunt monitorizați atent în vederea limitării posibilelor pierderi de neîncasare. Clienții care sunt acoperiți de COFACE sunt clienții terți din piața UE, România și non-UE (inclusiv SUA și Canada).

La 31 decembrie 2018, clientul Donalam deținea aproximativ 10% din totalul cifrei de afaceri din anul 2018.

Din iulie 2017 pe polita de asigurare încheiată cu coface Germania au fost incluși și clienții TMK-Reșița care a căpătat calitatea de co-asigurat.

La 31 decembrie 2018, limitele de credit acordate de Coface la nivelul Grupului au acoperit la extern 74% din limitele solicitate, iar la piața internă 35% din limitele solicitate.

Instrumente financiare, numerar și depozite

Riscul de credit derivă din numerarul și depozitele deținute la bănci. O parte din numerarul și depozitele deținute la bănci sunt gajate în favoarea băncilor pentru garantarea creditelor.

Diferențele negative existente între activele monetare și datorii monetare sunt justificate de existența unui portofoliu de credite pe termen lung pentru a căror rambursare s-au luat în considerare cash flow-urile rezultate din vânzările viitoare.

29. ONORARII SOCIETĂȚI DE AUDIT

Suma totală, fără TVA, datorată de către Grup și Societate auditorului Ernst & Young Assurance Services SRL, pentru auditul situațiilor financiare individuale și consolidate la 31 decembrie 2016, 31 decembrie 2017 și 31 decembrie 2018 este echivalentul în lei a sumei de 252.800 EUR.

30. ANGAJAMENTE VIITOARE, DATORII CONTINGENTE ȘI ACTIVE CONTINGENTE

Total angajamente ale Societății pentru achiziționarea de mijloace fixe la 31 decembrie 2018 sunt în sumă de 5.621.331 lei (2017: 21.755.240 lei).

Total angajamente ale Grupului pentru achiziționarea de mijloace fixe la 31 decembrie 2018 sunt în sumă de 6.335.794 lei (2017: 21.755.240 lei).

Există incertitudini cu privire la interpretarea reglementărilor fiscale complexe, a modificărilor legislației fiscale și a valorii și plasării în timp a profitului impozabil viitor. Având în vedere gama extinsă de relații de afaceri internaționale și caracterul pe termen lung, precum și complexitatea acordurilor contractuale existente, diferențele apărute între rezultatele reale și ipotezele emise sau modificările viitoare la aceste ipoteze ar putea implica ajustări viitoare ale veniturilor și cheltuielilor privind impozitele deja înregistrate.

Cheltuieli cu chirii viitoare:

	Consolidat		
	2018 RON	2017 RON	2016 RON
Perioada mai mică de un an	1.122.851	1.559.150	915.384
Perioada între unu și doi ani	703.381	1.362.684	1.110.265
Perioada între doi și trei ani	461.926	1.248.230	733.607
	2.288.158	4.170.064	2.759.256

	Individual		
	2018 RON	2017 RON	2016 RON
Perioada mai mică de un an	1.180.764	1.088.634	755.890
Perioada între unu și doi ani	808.929	1.409.632	236.750
Perioada între doi și trei ani	474.880	1.401.772	229.200
	2.464.573	3.900.038	1.221.840

30. ANGAJAMENTE VIITOARE ȘI DATORII CONTINGENTE (continuare)

Plăți viitoare aferente leasingului operațional:

	Consolidat EUR	Consolidat RON	Individual EUR	Individual RON
Active				
Imobilizări corporale (drept de utilizare active)	252.117	1.175.847	221.347	1.032.339
Plăți în avans	-	-	-	-
Datorii				
Datorii leasing	252.117	1.175.847	221.347	1.032.339
Datorii privind impozitul amânat	-	-	-	-
Datorii comerciale și alte datorii	-	-	-	-
Impact net în capitaluri proprii	-	-	-	-
Impact în situația contului de profit și pierdere (creștere/(descreștere)) în 2019:				
Cheltuieli privind amortizarea (inclus în costul bunurilor vândute)	9.232	43.055	9.232	43.055
Cheltuieli privind amortizarea (inclus în cheltuieli administrative)	126.554	590.238	108.092	504.133
Cheltuieli operaționale de leasing (inclus în costul bunurilor vândute)	(10.200)	(47.572)	(10.200)	(47.572)
Cheltuieli operaționale de leasing (inclus în cheltuieli administrative)	(130.712)	(609.627)	(111.597)	(520.476)
Profit din exploatare	5.126	23.906	4.473	20.860
Costuri financiare	7.254	33.831	6.354	29.637
Cheltuieli impozit pe profit	(341)	(1.588)	(301)	(1.404)
Profitul exercițiului financiar	(1.788)	(8.337)	(1.581)	(7.372)

Active contingente

TMK-Reșița deține un echipament vechi, scos din funcțiune definitiv în anul 1993 datorită renunțării la producția oțelului pe baza fontei lichide, denumit Furnalul nr. 2. Acesta nu poate fi casat și nu se poate recupera fierul vechi de aproximativ 9.000 tone, deoarece este cuprins în Lista monumenelor istorice.

TMK-Reșița a demarat o acțiune de declasare a furnalului nr.2 de pe lista monumentelor istorice, acțiune respinsă de Ministerul Culturii și Patrimoniului Național care a justificat că documentația depusă de TMK-Reșița este incompletă fiind necesară efectuarea unui studiu istoric elaborat de către un specialist atestat de Ministerul Culturii și expertiză tehnică elaborată de experți tehnici atestați.

A existat și un dosar de executare împotriva Ministerului Culturii și Patrimoniului Național prin care se solicita punerea în executare a Sentinței Civile irevocabilă prin Decizia Înaltei Curți de Casație și Justiție, în sensul emiterii unei hotărâri în privința solicitării reclamantei TMK-Reșița de declasare a furnalului, la care Ministerul Culturii și Patrimoniului Național a răspuns din nou că documentația este incompletă.

Societatea va acționa în continuare pe toate căile legale pentru obținerea declasării furnalului care este supus degradării fizice și prezintă un risc de accidente fiind situat în incinta uzinei în zona transporturile uzinale căi ferate care deservește secțiile de producție.

30. ANGAJAMENTE VIITOARE ȘI DATORII CONTINGENTE (continuare)

Litigii cu Agenția Națională de Administrare Fiscală ("ANAF")

1. TMK-Artrom

Litigiu în contradictoriu cu Agenția Națională de Administrare Fiscală ("ANAF") și cu Direcția Generală de Administrare a Marilor Contribuabili ("DGAMG"):

TMK-Artrom a contestat Raportul de inspectie fiscala nr. F - MC 15 din 8 februarie 2016, Decizia de impunere privind obligatii fiscale suplimentare de plată nr. F - MC 4 din 8 februarie 2016 și Decizia privind nemodificarea bazei de impunere nr. F - MC5 din 8 februarie 2016, solicitând instanței de judecată (i) în principal, anularea raportului de inspectie fiscală și a tuturor actelor subsecvente; (ii) în subsidiar, anularea în tot a Deciziei nr. 42 din data de 7 octombrie 2016 privind soluționarea contestației privind respingerea contestației depusă de societate, anularea în parte a raportului de inspectie și a deciziei de impunere în ceea ce privește Impozitul pe profit în cuantum de 727.223 lei, dobânzile/majorările de întârziere în cuantum de 1.392.488 lei și penalitățile de întârziere în cuantum de 239.693 lei, TVA-ul lunar în cuantum de 481.237 lei, dobânzile/majorările de întârziere în cuantum de 867.632 lei și penalitățile de întârziere în cuantum de 158.622 lei și dobânzile/majorările de întârziere și penalitățile de întârziere calculate pentru perioada 20 iulie 2010 – 15 decembrie 2015; și (iii) obligarea la plata cheltuielilor de judecată. În data de 13 octombrie 2017, Curtea de Apel București a respins acțiunea. TMK-Artrom a declarat recurs. Primul termen este stabilit de Inalta Curte de Casație și Justiție în data de 18 iunie 2020.

TMK-Artrom a achitat debitele suplimentare stabilite pentru impozitul pe profit în condițiile facilităților fiscale acordate în baza OUG 44/2015. Astfel TMK-Artrom a achitat sumele stabilite în Raportul de inspectie fiscală cu aplicarea unor reduceri de (i) 77,1% a majorărilor de întârziere și de (ii) 54,2% a dobânzilor. De asemenea, penalitățile de întârziere stabilite în sarcina TMK-Artrom au fost anulate.

2. TMK-Reșița

Litigiu în contradictoriu cu Agenția Națională de Administrare Fiscală ("ANAF") și cu Direcția Generală de Administrare a Marilor Contribuabili ("DGAMG"):

TMK-Reșița a contestat Raportul de inspectie fiscală nr. F-MC 318 din 15 octombrie 2014, Decizia de impunere privind obligații fiscale suplimentare de plată nr. F-MC 1538 din 15 octombrie 2014, Dispoziția privind măsurile stabilite de organele de inspectie fiscală nr. 87050 din 14 octombrie 2014 și Decizia privind nemodificarea bazei de impunere nr. F-MC 1539 din 15 octombrie 2014, solicitând instanței de judecată (i) în principal, anularea raportului de inspectie fiscală și a tuturor actelor subsecvente; (ii) în subsidiar, anularea în tot a Deciziei nr. 178/16.06.2015 privind soluționarea contestației privind respingerea contestației depusă de societate, anularea în parte a raportului de inspectie și a deciziei de impunere în ceea ce privește impozitul pe venit persoane juridice nerezidente în cuantum de 11.194 lei, TVA-ul lunar în cuantum de 544.300 lei, dobânzile/majorările de întârziere în cuantum de 1.161.841 lei și penalitățile în cuantum de 84.985 lei, TVA-ul lunar în cuantum de 41.037 lei, dobânzile/majorările de întârziere în cuantum de 76.307 lei și penalitățile în cuantum de 6.156 lei, TVA-ul lunar în cuantum de 58.928 lei, dobânzile/majorările de întârziere în cuantum de 131.085 lei și penalitățile în cuantum de 8.839 lei, suma de 393.453 lei reprezentând dobânzi/majorările de întârziere calculate pentru perioada 28 decembrie 2011 – 25 septembrie 2014; (iii) Modificarea dispoziției privind măsurile stabilite de organele de inspectie fiscală ca urmare a anulării în parte a raportului de inspectie fiscală și a deciziei de impunere în privința sumelor solicitate; și (iv) obligarea la plata cheltuielilor de judecată. În data de 21 aprilie 2016, Curtea de Apel București a respins acțiunea. TMK-Reșița a declarat recurs. Primul termen este stabilit de Inalta Curte de Casație și Justiție în data de 20 iunie 2019.

TMK-Reșița a achitat debitele suplimentare stabilite pentru impozitul pe profit în condițiile facilităților fiscale acordate în baza OUG 44/2015. Astfel TMK-Reșița a achitat sumele stabilite în Raportul de inspectie fiscală cu aplicarea unor reduceri, iar penalitățile de întârziere stabilite în sarcina TMK-Reșița au fost anulate.

30. ANGAJAMENTE VIITOARE ȘI DATORII CONTINGENTE (continuare)

Impozitare

Sistemul de impozitare din România și din jurisdicțiile în care își desfășoară activitatea Grupul, se află într-o continuă dezvoltare. Astfel, acesta este subiectul diferitelor interpretări și modificări constante care uneori pot să aibă efecte retroactive. În unele circumstanțe, autoritățile fiscale pot să trateze anumite aspecte într-o manieră diferită care duc la calcularea unor taxe, dobânzi și penalități adiționale, care pot fi semnificative. În România, anul fiscal rămâne deschis pentru auditul fiscal pentru o perioadă de 5 ani, toate companiile din România ale Grupului au această perioadă deschisă. Conducerea consideră că datoriile privind taxele incluse în aceste situații financiare sunt adecvate.

În conformitate cu prevederile emise de Ministrul Finanțelor Publice din România, care privesc tratamentul fiscal al elementelor de capitaluri proprii nesupuse calculului de impozit pe profit la data înregistrării în conturi după natura lor, Grupul ar trebui să modifice destinația rezervelor statutare în viitor (pentru a acoperi pierderile sau pentru distribuiri către acționari), acestea rezultând în datorii suplimentare privind impozitul pe profit.

Țevile din oțel fără sudură originare din Romania cu diametru exterior mai mic sau egal de 114,3 mm și destinate unor utilizări ca și conducte, aplicații standard sau la presiuni ridicate, sunt supuse taxei antidumping, aplicabil importurilor în Statele Unite ale Americii. Această taxă este aplicabilă din anul 2000, diferențiat pe fiecare producător în parte - TMK-Artrom având un procent de 13,06%.

Livrările TMK-Artrom pe aceste produse sunt minore și nu reprezintă un produs țintă pentru piața SUA, TMK-Artrom neparticipând la investigații precedente de Revizuire administrativă.

La data de 7 august 2018, Departamentul de Comerț al Statelor Unite ale Americii a publicat un aviz privind oportunitatea revizuirii taxelor stabilite anterior. Prin împlinirea unui nou termen care permite revizuirea administrativă, la cererea unei părți interesate, în 8 Octombrie 2018, a fost inițiată procedura de revizuire a taxelor stabilite anterior, inclusiv pentru TMK-Artrom.

TMK-Artrom a decis să participe voluntar și să încerce diminuarea/eliminarea taxei chiar dacă volumul de astfel de țevi livrat în această piață este mic. Pe parcursul anului supus investigației 1 august 2017- 31 iulie 2018 cantitatea nu depășește 500 tone, fiind un volum mic în comparație cu volumul total de țevi livrate în SUA. În urma acestei investigații Departamentul de Comerț American poate decide reducerea taxei antidumping, eliminarea sau păstrarea acesteia cel puțin până la data 1 septembrie 2021, când expiră decizia de dumping actuală. Neparticiparea la această solicitare din partea Departamentului de Comerț al Statelor Unite ale Americii ar avea ca impact creșterea taxei dacă prin procedura investigației de dumping s-ar selecta o țară echivalentă cu costuri mai mari.

31. EVENIMENTE ULTERIOARE PERIOADEI DE RAPORTARE

Consiliul de Administrație al TMK-Artrom, întrunit pe 28 noiembrie 2018 a decis aprobarea achiziționării de către TMK-Artrom a tuturor acțiunilor deținute de TMK Global SA, ca acționar unic, în TMK Italia s.r.l. Până la data de 31.12.2018, tranzacția nu a fost finalizată, ea fiind finalizată în data de 5 februarie 2019 la prețul aprobat de Consiliul de Administrație.

Prețul pentru achiziționarea a 50.000 de acțiuni, cu o valoare nominală de 1 EUR fiecare, în total 50.000 EUR, reprezentând 100% din capitalul social al TMK Italia s.r.l., este de 1.730.800 EUR, cu o valoare de 34,61 EUR fiecare acțiune. Prețul a fost convenit de către TMK-Artrom și TMK Global SA pe baza raportului de evaluare emis de Darian DRS SA la 27 noiembrie 2018 și care a evaluat acțiunile luând în considerare valoarea la 31 octombrie 2018.

Prețul va fi plătit de către TMK-Artrom din resurse financiare proprii în termen de 90 de zile de la data semnării de către TMK Global SA și TMK-Artrom a contractului de vânzare-cumpărare a acțiunilor.

Data: 1 Martie 2019

Director General
Ing. Popescu Adrian

Director General Adjunct Economic și Contabilitate
Ec. Văduva Cristiana



TMK-ARTROM S.A.

Draganesti Str. 30, Slatina, jud. OLT, Romania 230119

Tel: +40 (249) 436862, 434640, 434641

Fax: +40 (249) 434330, 437288

E-mail: office.slatina@tmk-artrom.eu www.tmk-artrom.eu

EUID: ROONRC.J28/9/1991; J28/9/31.01.1991

VAT No. RO 1510210/1992

Subscribed and Paid Share Capital: 291.587.538,34 lei

TMK-ARTROM SA

RAPORT DE SUSTENABILITATE CONSOLIDAT 2018

DECLARAȚIA NEFINANCIARĂ CONSOLIDATĂ

Conținutul acestui raport a fost întocmit în conformitate cu standardele Global Reporting Initiative (GRI) și însoțește raportarea financiară anuală



API:
5CT-0440
5L-0352

LRQA:
ISO 9001
ISO 14001
OHSAS 18001

TUV:
PED/AD-2000 W0/W4/
TRD 100/102
Vd TUV

TMK EUROPEAN DIVISION Cod: FCU-01, Ed. 3 Rev. 2/2017

TUV CPR:
EN 10210-1,2
EN 10255

LR
DNV-GL Rules
RINA

LRQA:
ISO/TS 16949

Corporate Information**TMK-Artrom S.A. (Management Unit)****Registered Office**

Draganesti Str. 30, Slatina,
OLT county, Romania, 230119
+40 (249) 436862, 434640, 434641

TMK-Resita S.A.

Traian Lalescu Str. 36, Resita,
Caras-Severin County, Romania, 320050
+40 (249) 436862, +40 (255) 211783

TMK-Industrial Solutions

Legacy Park Office Building
10940 West Sam Houston Pkwy North
Suite 325
Houston, TX 77064
USA



API:
5CT-0440
5L-0352

LRQA:
ISO 9001
ISO 14001
OHSAS 18001

TUV:
PED/AD-2000 W0/W4/
TRD 100/102
Vd TUV

TUV CPR:
EN 10210-1,2
EN 10255

LR
DNV-GL Rules
RINA

LRQA:
ISO/TS 16949



Stimați parteneri,

Societatea comercială TMK-ARTROM S.A. a pregătit și publică cel de-al doilea raport de sustenabilitate care a fost elaborat în conformitate cu Standardele Inițiativei Globale de Raportare Global Reporting Initiative (GRI) și care este destinat în primul rând angajaților, acționarilor, partenerilor de afaceri, comunității locale dar și oricărei persoane interesate. Această raportare non-financiară reprezintă o confirmare a angajamentului nostru de a face din dezvoltarea durabilă o prioritate în cadrul strategiei noastre de business și de a ne prezenta ca o companie cu o activitate transparentă și responsabilă.

Anul 2018 a fost pentru noi un an al consolidării unor investiții strategice care să direcționeze TMK-ARTROM către o piață mult mai elaborată și elitistă a produselor cu nivel mare de rentabilitate și cu valoare adăugată mare.

Astfel în luna Februarie, am pus în funcțiune o nouă capacitate de tratamente termice, cu o tehnologie de ultimă generație (state of art) care permite creșterea ponderii produselor de tip Premium în portofoliul de vânzări.

În aceeași tonalitate am încheiat anul finalizând o achiziție de mult dorită de către companie și anume, în luna decembrie a anului 2018, TMK-ARTROM a achiziționat furnizorul sau de materie primă TMK-RESITA operațiune care consolidează parteneriatul celor două uzine și la nivel de acționariat. Această integrare s-a realizat în scopul menținerii și dezvoltării flexibilității în producție și vânzări ca una din acțiunile noastre de a dezvolta relații de colaborare mai strânse cu piața relevantă, și să menținem excelența ca și grad de satisfacție a clienților noștri.

Deoarece considerăm extrem de importantă implicarea în viața comunității, am analizat cu atenție necesitățile acesteia și am dezvoltat în anul 2018 numeroase proiecte sociale, astfel încât să fim mai aproape de oameni și să venim în sprijinul celor care au nevoie de susținere; tineri elevi aflați în zone defavorizate, tineri dotați care doresc să studieze și să aprofundeze cunoștințe de Hi-Tech în afara cursurilor școlare, copii aflați la primii ani ai vieții, bătrâni cărora am reușit să le înșenăm în zilele, totuși s-au aflat în raza noastră de interes și sprijin.

Anul 2018 a fost pentru cei peste 2300 de angajați un an de varf deoarece s-au produs și livrat peste 200 000 de tone de țevă ceea ce constituie un record istoric și un motiv de mandrie profesională.

Cu toate că au crescut producția finită de țevi, TMK-ARTROM și TMK-RESITA au reușit să își îmbunătățească semnificativ amprenta ecologică ca efect al investițiilor realizate.

În anul 2018 am crescut intensitatea și eficiența instruirilor profesionale inclusiv în ceea ce privește domeniul sănătății și securității în muncă. Ca urmare a acestor instruirii uzinele noastre au cunoscut un an cu progrese importante în domeniul tehnologic prin asimilarea de noi produse cu valoare adăugată mare și grade de complexitate tehnologică ridicate dar și prin faptul că s-au îmbunătățit semnificativ indicatorii în domeniul sănătății și securității în muncă.

În fiecare zi încercăm prin activitatea noastră să obținem produse de calitate cu un impact de mediu cât mai mic și în condiții de sănătate și securitate fiind conștienți că fiecare dintre noi trebuie să își gândească activitatea prin prisma business-ului, dar și gândind la viitorul umanității.



API:
5CT-0440
5L-0352

LRQA:
ISO 9001
ISO 14001
OHSAS 18001

TUV:
PED/AD-2000 W0/W4/
TRD 100/102
Vd TUV

TUV CPR:
EN 10210-1,2
EN 10255

LR
DNV-GL Rules
RINA

LRQA:
ISO/TS 16949

Va doresc tuturor sa aveti un an cu evenimente frumoase!

Tabelul de conținut GRI

Mesaj din partea Directorului General	3
Tabelul de conținut GRI	4
INTRODUCERE	10
GRI-102 Prezentarea generală a informațiilor. Expuneri Generale	10
102-1 Numele Organizației: TMK-ARTROM S.A.	10
102-2 Activități, brand, produse și servicii:	10
102-3 Localizarea sediului social și a altor sedii secundare	12
102-4 Localizarea sediilor operaționale	13
102-5 Proprietate și formă juridică	13
102-6 Piețe deservite	14
102-7 Dimensiunea organizației	14
102-8 Informații despre angajați și alți lucrători	15
102-9 Lanțul de achiziții	16
102-10 Schimbări semnificative în organizarea lanțului de achiziție	16
102-11 Prevenția. Principii de abordare.	16
102-12 Inițiative externe	18
102-13 Apartenența organizației	18
102-14 Declarație din partea decidenților de conducere:	18
102-15 Impactul semnificativ, riscurile și oportunitățile	19
102-16 Valori, principii, standarde și norme de comportament	20
102-17 Mecanisme de consiliere și preocupări legate de etică	22
102-18 Prezentarea structurii de guvernare	22



API:
5CT-0440
5L-0352

LRQA:
ISO 9001
ISO 14001
OHSAS 18001

TUV:
PED/AD-2000 WO/W4/
TRD 100/102
Vd TUV

TUV CPR:
EN 10210-1,2
EN 10255

LR
DNV-GL Rules
RINA

LRQA:
ISO/TS 16949

102-19 Delegarea mandatelor	26
102-25 Conflicte de interes	26
102-40 Lista părților interesate.....	27
102-41 Contractul Colectiv de Muncă (CCM).....	28
102-42 Identificare și selecția părților interesate	29
102-43 Abordarea angajamentului părților interesate	29
102-44 Subiecte cheie si probleme ridicate.....	29
102-45 Entități incluse în raportul financiar consolidat	30
102-46 Definirea conținutului raportului și limitele acestuia	30
102-47 Lista subiectelor materiale.....	30
102-48 Retratarea informațiilor: Neaplicabil.....	31
102-49 Schimbări în raportări: Neaplicabil	31
102-50 Perioada de raportare:.....	31
102-51 Data ultimului raport	31
102-52 Ciclul de raportare	31
102-53 Punct de contact pentru întrebări legate de acest raport	31
102-54 Declarație privind raportarea conform Standardelor GRI	31
102-55 Conținutul raportului GRI.....	31
102-56 Asigurarea externă	31
103-1 Explicarea subiectelor materiale și a limitelor	31
103-2 Abordarea de management și componentele sale	32
103-3 EVALUAREA ABORDĂRII DE MANAGEMENT	35
201-1 Valoare economica generata si distribuita.....	37
201-2 Implicații financiare și alte riscuri și oportunități datorate schimbărilor climatice	38
201-3 Plan de beneficii și alte planuri de pensii	38



API:
5CT-0440
5L-0352

LRQA:
ISO 9001
ISO 14001
OHSAS 18001

TUV:
PED/AD-2000 W0/W4/
TRD 100/102
Vd TUV

TMK EUROPEAN DIVISION Cod: FCU-01, Ed. 3 Rev. 2/2017

TUV CPR:
EN 10210-1,2
EN 10255

LR
DNV-GL Rules
RINA

LRQA:
ISO/TS 16949

201-4 Asistență financiară primită de la Guvern.....	39
GRI 202 Prezența pe piață.....	39
202-1 Rata salariului standard de încadrare în funcție de sex, în comparație cu salariul minim local.....	40
202-2 Proporția managementului senior angajat din comunitatea locală	40
GRI 203 Impactul economic indirect.....	41
203-1 Investiții în infrastructură și servicii	41
203-2 Impactul economic indirect semnificativ	41
GRI 204 Practica în achiziții	42
204-1 Proporția furnizorilor locali.....	42
GRI 205: ANTICORUPȚIA	43
205-1 Operațiuni evaluate în vederea identificării riscului de corupție	43
205-2 Comunicări și instruiți privind politicile și procedurile anti-corupție	43
205-3 Incidente de corupție confirmate și acțiuni întreprinse	44
GRI 300 MEDIU	44
GRI 301 –Materiale.....	44
301-1 Materiale folosite	44
301-2 Intrări de materiale reciclabile folosite	46
301-3 Produse reclamate și materialele folosite la ambalare	46
GRI 302 – ENERGIE.....	47
302-1 Consumul de energie în cadrul organizației	47
302-2 Consumul de energie în afara organizației.....	47
302-3 Intensitatea energiei	48
302-4 Reducerea consumului de energie	48
302-5 Reduceri ale cerințelor energetice ale produselor și serviciilor	48



API:
5CT-0440
5L-0352

LRQA:
ISO 9001
ISO 14001
OHSAS 18001

TUV:
PED/AD-2000 W0/W4/
TRD 100/102
Vd TUV

TUV CPR:
EN 10210-1,2
EN 10255

LR
DNV-GL Rules
RINA

LRQA:
ISO/TS 16949

GRI 303 APA	49
GRI 303 -1 Apa extrasă în funcție de sursă	49
GRI 303-2 Sursele de apa semnificativ afectate de apa extrasă	50
GRI 303-3 Ape reciclate si reutilizate	50
GRI 304 Biodiversitate	51
305 EMISII	51
305 -1 Emisii directe de CO2	51
305-2 Emisii indirecte de CO2 din energie electrica, respectiv din cumparare	52
305-3 Alte emisii indirecte de CO2	52
305-4 Intensitatea emisiilor CO2	53
305-5 Reducerea emisiilor	54
305-6 Emisii de substante ODS din producție import și export de ODS	54
305-7 Emisii de NOx, SOx, pulberi	54
GRI 306 Efluenți și deșeuri	55
306-1 Calitatea apei evacuată și locul de evacuare	55
306-2 Tipuri de deșeuri și metode de eliminare	56
306-3 Poluări semnificative	58
306-4 Transportul deșeurilor periculoase	58
306-5 Cursurile de apă afectate de deversari si depășiri	59
GRI 307 Conformarea cu mediul	59
307-1 Neconformarea cu legislația de mediu și regulamente	59
Gri 308 – Furnizori, Evaluare de mediu	60
308-1 Furnizorii noi care au fost evaluați conform criteriilor de mediu	60
308-2 Impactul negativ de mediu pe fluxul de furnizori si actiunile luate	60
GRI 401 Resurse umane	61



API:
5CT-0440
5L-0352

LRQA:
ISO 9001
ISO 14001
OHSAS 18001

TUV:
PED/AD-2000 W0/W4/
TRD 100/102
Vd TUV

TUV CPR:
EN 10210-1,2
EN 10255

LR
DNV-GL Rules
RINA

LRQA:
ISO/TS 16949

401-1 Noi angajați și fluctuația de personal	61
401-2 Beneficii acordate angajatului cu normă întreagă care nu este acordat angajaților temporari sau cu fracțiune de normă	63
401-3 Concedii pentru îngrijirea copiilor	63
GRI 402 Munca. Relația cu managementul	63
402-1 Perioada de timp minimă pentru anunțarea schimbărilor operaționale	64
GRI 403 Sănătatea și securitatea ocupațională	64
403-1 Reprezentarea angajaților în organizările comune management-angajați formate ca și Comitete de sănătate și Securitate	66
403-2 Tipuri de prejudicii, boli profesionale, zile pierdute, absenteismul și numărul de decese legate de muncă	66
403-3 Lucrători cu incidență ridicată sau risc ridicat de boli legate de ocupația lor	69
403-4 Tematica legată de sănătate și Securitate acoperită în înțelegerile scrise cu sindicatele	71
GRI 404 Formare și educație	71
404-1 Numărul mediu de ore de formare pe an pe angajat	71
404-2 Programe de îmbunătățire a competențelor angajaților și a programelor de asistență pentru tranziție	72
404-3 Procentajul angajaților care au primit periodic o evaluare a performanțelor și a dezvoltării carierei	73
GRI 405 Diversitate și oportunități egale	73
405-1 Diversitatea organelor de conducere și angajații	74
405-2 Raportul dintre salariul de baza și remunerații la femei și bărbați	74
GRI 406 Nediscriminarea	75
406-1 Incidente de discriminare și acțiuni corective întreprinse	75
GRI 407 Libertatea de asociere și negocierile colective	75



API:
5CT-0440
5L-0352

LRQA:
ISO 9001
ISO 14001
OHSAS 18001

TUV:
PED/AD-2000 W0/W4/
TRD 100/102
Vd TUV

TMK EUROPEAN DIVISION Cod: FCU-01, Ed. 3 Rev. 2/2017

TUV CPR:
EN 10210-1,2
EN 10255

LR
DNV-GL Rules
RINA

LRQA:
ISO/TS 16949

407-1 Operațiuni și furnizori în care dreptul la libertatea de asociere și negocierea colectivă poate fi în pericol	75
GRI 408 Copii în zona muncii.....	76
408-1 Operațiuni cu furnizori cu risc semnificativ pentru incidentele muncii copiilor.....	76
GRI 409 Muncă forțată sau obligatorie	76
409-1 Operații sau furnizori cu risc semnificativ de incidente de muncă forțată sau obligatorie	76
GRI 410 Practici de Securitate.....	77
410-1 Personalul de securitate instruit în politicile sau procedurile privind drepturile omului	77
GRI 411 Drepturile persoanelor indigene.....	77
411-1 Incidente de încălcare a drepturilor populațiilor indigene.....	77
GRI 412 Evaluarea drepturilor omului.....	77
412-1 Operațiuni care au făcut obiectul revizuirii drepturilor omului sau al evaluării impactului	77
412-2 Formarea angajaților în domeniul politicilor sau procedurilor privind drepturile omului	78
412-3 Contractele și contractele semnificative de investiții care includ clauze privind drepturile omului sau care au făcut obiectul unei examinări a drepturilor omului	78
GRI 413 Comunitatea locală.....	78
413-1 Operațiuni cu angajament al comunității locale, evaluarea impactului și programe de dezvoltare	78
413-2 Operațiuni cu impact semnificativ negativ actual și potențial asupra comunităților locale	81
GRI 414 Evaluarea socială a furnizorului	81
414-1 Noi furnizori care au fost examinați folosind criterii sociale.....	81
414-2 Impactul social negativ în lanțul de aprovizionare și acțiunile întreprinse	81



API:
5CT-0440
5L-0352

LRQA:
ISO 9001
ISO 14001
OHSAS 18001

TUV:
PED/AD-2000 W0/W4/
TRD 100/102
Vd TUV

TUV CPR:
EN 10210-1,2
EN 10255

LR
DNV-GL Rules
RINA

LRQA:
ISO/TS 16949

GRI 415 Politici publice	81
415-1 Contribuții politice.....	82
GRI 416 Sănătatea și siguranța clienților	82
416-1 Evaluarea impactului categoriei de produse și servicii asupra sănătății și siguranței	82
416-2 Incidentele de neconformitate privind impactul produselor și serviciilor asupra sănătății și siguranței	82
GRI 417 Marketing și Etichetarea	82
417-1 Cerințe privind informațiile și etichetarea produselor și serviciilor	83
417-2 Incidente de neconformitate referitoare la informațiile și etichetarea produselor și serviciilor	83
417-3 Incidentele de neconformitate privind comunicarea de marketing	83
GRI 418 Confidențialitatea clienților	83
418-1 Reclamații întemeiate privind încălcarea dreptului de confidențialitate al clienților și pierderi de date ale clienților	83
GRI 419 Conformarea socio-economică	84
419-1 Neîndeplinirea aspectelor legale (mediu, economice, financiare). Raportarea amenzilor și avertismentelor primite	84

INTRODUCERE

GRI-102 Prezentarea generală a informațiilor. Expuneri Generale

Profilul organizațional

102-1 Numele Organizației: TMK-ARTROM S.A.

102-2 Activități, brand, produse și servicii:



API:
5CT-0440
5L-0352

LRQA:
ISO 9001
ISO 14001
OHSAS 18001

TUV:
PED/AD-2000 W0/W4/
TRD 100/102
Vd TUV

TUV CPR:
EN 10210-1,2
EN 10255

LR
DNV-GL Rules
RINA

LRQA:
ISO/TS 16949

Compania TMK-Artrom a luat naștere în anul 1982 ca și companie de stat cu denumirea Întreprinderea de Țevi Slatina, fiind un producător de țevi fără sudură. Prima țeavă a fost produsă în anul 1988. Începând cu anul 1991 numele companiei a devenit ARTROM odată cu transformarea în societate pe acțiuni. Începând cu 20 noiembrie 1995 acțiunile TMK-Artrom au fost listate la Bursa de Valori București. A urmat procesul de privatizare a companiei care s-a finalizat pe 30 aprilie 1999 când acționar majoritar al companiei a devenit compania austriacă Staro GmbH. În 2001, compania germană Sinara Handel GmbH (denumită astăzi TMK Europe) a cesionat de la Staro GmbH (cu acceptul APAPS), în favoarea sa contractul de privatizare, devenind acționarul majoritar de la Artrom.

Începând cu 01 martie 2006, Sinara Handel GmbH a trecut în componența Grupului TMK. Acesta avea/are același beneficiar ultim (ultimate beneficiary) ca și Sinara Handel GmbH, păstrându-se controlul indirect asupra pachetului majoritar de acțiuni neschimbat. Astfel Artrom s-a alăturat unuia dintre cei mai mari producători de țevi din lume – Grupul TMK, și și-a schimbat numele în TMK-Artrom.

Tot în anul 2006 în componența Grupului TMK a intrat și CSR S.A. - Combinatul siderurgic Reșița – TMK Reșița, al cărui acționar majoritar din 2004 devenise Sinara Handel GmbH și care este furnizorul de materie primă (țagla pentru țevi) al TMK-Artrom. Ulterior CSR și-a schimbat numele în TMK-Reșița SA. În decembrie 2018 TMK ARTROM a devenit acționarul majoritar al lui TMK RESITA.

Ambele companii, TMK-Artrom și TMK Reșița, fac parte din Divizia Europeană a TMK. Grupul TMK are în componența 4 divizii alocate, atât regional, cât și pe specializări unde este cazul: Divizia Rusă, Divizia Americană, Divizia Europeană și Divizia Orientul Mijlociu). TMK-Artrom este compania lider în Divizia Europeană și gestionează astăzi toate activitățile Diviziei Europene a TMK. TMK ARTROM achiziționează materie primă de la TMK RESITA. Cu o capacitate de producție de 450.000 t oțel lichid pe an, TMK RESITA produce bare rotunde de diametru 177 mm, 220 mm, 280 mm, turnate continuu, din oțel carbon, slab aliat și aliat, utilizate în procesul tehnologic al TMK ARTROM.

La începutul anului 2018 TMK-Artrom a inaugurat oficial noua secție pentru tratamente termice după o investiție în valoare de 36 milioane Euro ce asigură o capacitate de tratament termic pentru 165.000 tone țevi din care pentru aproximativ 90.000 tone tratament termic premium. Prin această investiție TMK-Artrom are posibilitatea tratamentului termic al țevilor lungi, capacitate rar întâlnită în Europa și de asemenea să trateze termic țevi cu pereți groși de până la 60 mm.

TMK-Artrom are o capacitate de producție pe an de aproximativ 200.000 tone țevi din oțel fără sudură, compania fiind recunoscută în Europa ca unul dintre cei mai importanți producători de țevi fără sudură din oțel carbon, slab aliat și aliat cu o gamă dimensională ce începe cu diametru exterior de la 15.88 mm până la 254 mm și perete de la 1.5 mm până la 60 mm. Țevile fără sudură produse în TMK-Artrom sunt destinate aplicațiilor industriale, fiind reprezentate de țevi mecanice, țevi pentru boilere pentru utilizări la temperaturi ridicate, respectiv pentru utilizări la temperaturi scăzute, țevi conductă, țevi pentru producția de mufe, țevi pentru producția de cilindri hidraulici, țevi de precizie, etc.

Toate produsele/serviciile TMK-Artrom sunt comercializate sub brand TMK, având pe etichete și documente sigla TMK-Artrom și date de identificare ale companiei.

Produsele realizate în TMK-Artrom sunt țevi din oțel fără sudură și anume:

- țevi mecanice (MT)
- țevi pentru boilere pentru utilizări la temperaturi ridicate, respectiv pentru utilizări la temperaturi scăzute (BT)
- țevi conductă (LP)
- țevi pentru producția de mufe (CS)
- țevi pentru producția de cilindri hidraulici (HC)
- țevi precizie (PT)



API:
5CT-0440
5L-0352

LRQA:
ISO 9001
ISO 14001
OHSAS 18001

TUV:
PED/AD-2000 W0/W4/
TRD 100/102
Vd TUV

TUV CPR:
EN 10210-1,2
EN 10255

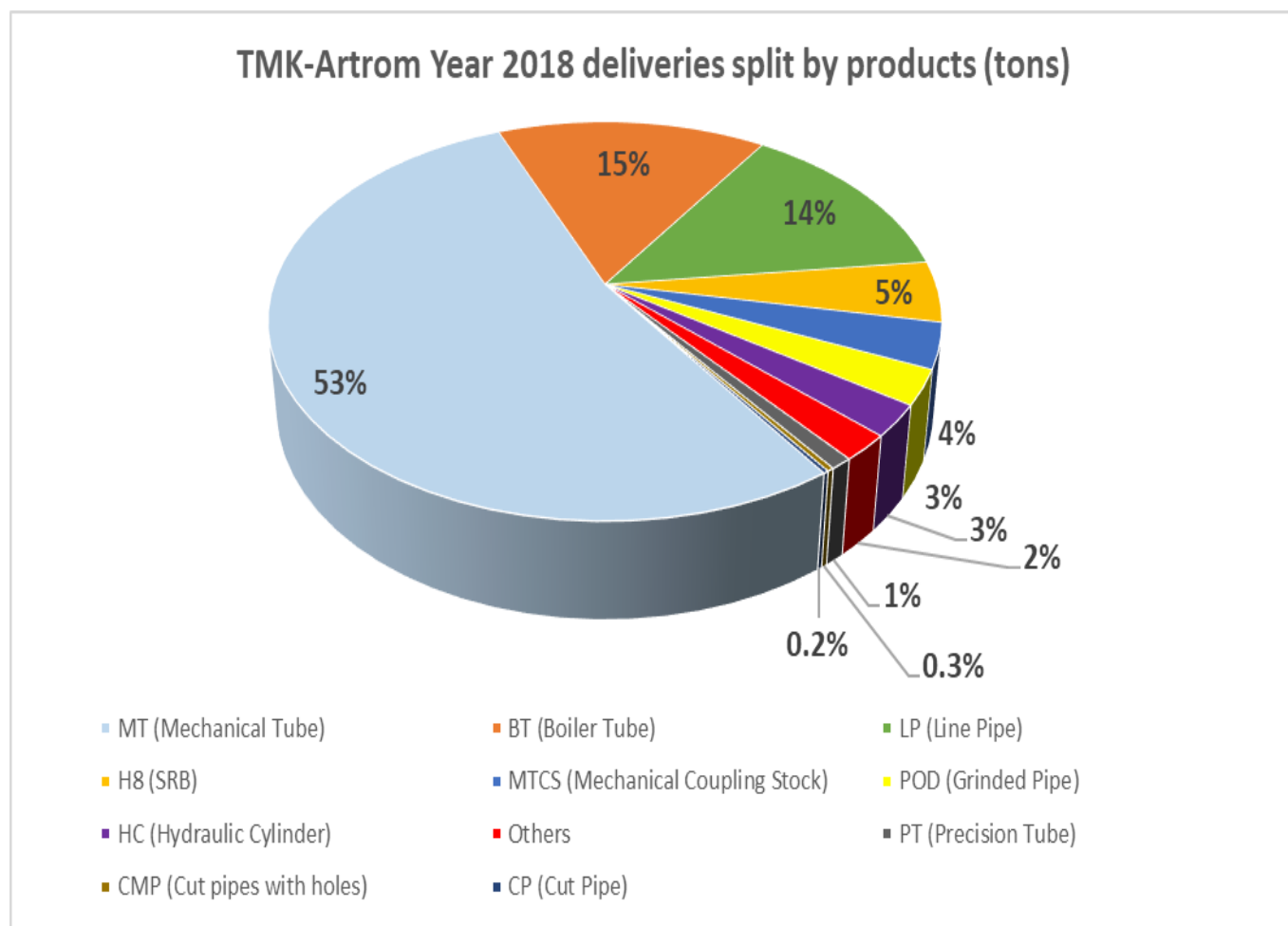
LR
DNV-GL Rules
RINA

LRQA:
ISO/TS 16949

- țevi alezate și roluite la interior (toleranțe H8) pentru producția de cilindri hidraulici
- țevi șlefuite la exterior (POD) pentru producția de tije pentru cilindri
- țevi debitate la lungimi fixe și precise (CP) cu toleranțe foarte mici (+/- 0.2 mm)

TMK-Artrom nu prestează servicii separate, ci numai asigură servicii produselor proprii pentru obținerea de produse cu valoare adăugată ridicată (debitări la lungimi fixe, găuri în perete netede sau filetate, șlefuirea țevii la exterior, alezare și roluire la interior a țevii, etc).

Produsele (serviciile) TMK-Artrom nu sunt interzise la comercializare pe nicio piață. La nivelul anului 2018, 57% din livrările TMK-Artrom le-a reprezentat țeava mecanică, urmate de țevile de boiler cu 15% - date conform grafic de mai jos.



102-3 Localizarea sediului social și a altor sedii secundare

Cartierul general (sediul social) al TMK-Artrom este localizat în Municipiul Slatina, Str. Drăgănești nr 30, CP 230119, județul Olt, Romania.

TMK-ARTROM are puncte de lucru în municipiul Slatina, str. Ecaterina Teodorescu, bloc V22 și bloc V23, parter, județul Olt și în municipiul București, str. Daniel Danielopolu nr.2, etaj 1, sectorul 1.



API:
5CT-0440
5L-0352

LRQA:
ISO 9001
ISO 14001
OHSAS 18001

TUV:
PED/AD-2000 W0/W4/
TRD 100/102
Vd TUV

TMK EUROPEAN DIVISION Cod: FCU-01, Ed. 3 Rev. 2/2017

TUV CPR:
EN 10210-1,2
EN 10255

LR
DNV-GL Rules
RINA

LRQA:
ISO/TS 16949

TMK-ARTROM deține în proporție de 100% o companie de comerț în SUA numită TMK-Industrial Solutions LLC, având cartierul general în 10940 West Sam Houston Pkwy N, Houston, TX 77064, SUA.

De asemenea TMK ARTROM deține în proporție de 100% acțiunile TMK REȘIȚA, situată în Strada Traian Lalescu nr 36, oraș Reșița, județul Caraș Severin.

În 26.09. 2017 Adunarea Generală a Acționarilor a aprobat înființarea unui punct de lucru în în localitatea București, str. Daniel Danielopolu, nr 2, sector 1 – Reprezentanța pentru care s-au efectuat operațiunile de înregistrare fiscala la Direcția Generală a Marilor Contribuabili București primind numărul de înregistrare 38337349.

La sediul central din Slatina (Str. Drăgănești nr 30, CP 230119) se află uzina de producție țevi fără sudură și sediul central al Diviziei Europene a TMK. Ca și organizare de business, managementul companiei TMK-Artrom este responsabil și de conducerea Diviziei Europene a TMK. Directorul General al TMK-ARTROM este și conducătorul Diviziei Europene a TMK.

În cadrul Diviziei Europene TMK activează 5 companii:

- 1) TMK-Artrom – uzină producătoare de țevi din oțel fără sudură localizată în Slatina, România. În cadrul TMK-Artrom este și echipa de vânzări responsabilă cu vânzarea produselor TMK în Sud-Estul Europei, inclusiv Turcia.
- 2) TMK Reșița – uzină producătoare de oțel (țagă pentru țevi, bloom), furnizor de materie prima al TMK-Artrom, localizată în Reșița.
- 3) TMK Industrial Solutions LLC – companie cu activitate de comerț, localizată în Houston, UȘA. Compania este responsabilă cu distribuția pe cele 2 continente Americane a produselor TMK-ARTROM precum și a țevelor industriale (non-OCTG) produse de celelate companii ale TMK din Rusia și SUA. TMK-Industrial Solutions este deținută 100% de TMK-ARTROM.
- 4) TMK Europe GmbH – companie cu activitate de comerț, localizată în Dusseldorf, Germania. Compania este responsabilă cu livrare produselor TMK în Centrul și Nordul Europei. Ea activează pe baza de contract de Agent ca și Agent comercial pentru TMK-ARTROM. TMK Europe GmbH este deținută în proporție de 100% de PAO TMK din Federația Rusă.
- 5) TMK Italia s.r.l. – companie cu activitate de comerț, localizată în Lecco, Italia. Compania este responsabilă cu livrare produselor TMK în Vestul și Sudul Europei, inclusiv Nordul Africii. Ea activează pe baza de contract de Agent că și Agent comercial pentru TMK-ARTROM. TMK-Italia este deținută în proporție de 100% de TMK-Global din Elveția.

102-4 Localizarea sediilor operaționale

TMK-Artrom își are capacitățile de producție în orașul Slatina, județul Olt, România. Activitatea comercială este coordonată direct din sediul social și se realizează prin vânzare directă tuturor clienților din întreagă lume. În zonele Europei de vest și America vânzarea se face cu ajutorul firmelor de comerț din cadrul Diviziei Europene care nu acționează că Traderi ci sunt numiți pe baza contractuală Agenți comerciali. Activitatea de achiziție a materiilor prime și materialelor se face direct din sediul social.

102-5 Proprietate și formă juridică

Formă de proprietate: Privată



API:
5CT-0440
5L-0352

LRQA:
ISO 9001
ISO 14001
OHSAS 18001

TUV:
PED/AD-2000 W0/W4/
TRD 100/102
Vd TUV

TMK EUROPEAN DIVISION Cod: FCU-01, Ed. 3 Rev. 2/2017

TUV CPR:
EN 10210-1,2
EN 10255

LR
DNV-GL Rules
RINA

LRQA:
ISO/TS 16949

Formă juridică: Societate pe Acțiuni (SA) deschisă, acțiunile sunt listate pe piață de capital prin Bursa de Valori București (BVB), simbol ART.

102-6 Piețe deservite

Toate produsele TMK-Artrom sunt comercializate sub brand TMK, având pe etichete și documente sigla TMK-Artrom și date de identificare ale companiei.

Produsele TMK-Artrom sunt promovate de personalul implicat în vânzări aparținând TMK-ARTROM și/sau companiilor comerciale din cadrul Diviziei Europene TMK care acționează ca Agenți comerciali pe baza de contract și anume : TMK-Italia s.r.l (Lecco, Italia) , TMK Industrial Solutions LLC (Houston, Texas, SUA) și TMK Europe GmbH (Dusseldorf Germania).

Contactul cu piețele relevante se realizează permanent în cadrul vizitelor și întâlnirilor periodice cu clienții actuali și potențiali, prin prezentări verbale sau vizuale. Produsele TMK-Artrom sunt promovate la târgurile de profil cu ar fi: Tube&Wire Dusseldorf - Germania, Made in Steel Milano - Italia, OTC Houston USA, etc.

TMK-ARTROM deservește un portofoliu de peste 650 de clienți din Europa (inclusiv Turcia), America de Nord și Sud, Africa de Nord, Orientul Mijlociu și CSI, din care undeva la 450 sunt activi permanent (au comenzi deschise). Majoritatea clienților sunt parteneri pe termen lung ai TMK-ARTROM. Nu există nici un client care să reprezinte mai mult de 7% din producția TMK-ARTROM. Totodată site-ul TMK-Artrom (www.tmk-artrom.eu) oferă informații actualizate privind ultimele noutăți în materie de produse sau servicii oferite, dar și alte informații referitoare la situații financiare periodice, anunțuri de angajare, mediu, calitate, responsabilitate socială.

Ca și destinație a produselor realizate de TMK-Artrom, în 2018 s-au livrat cele mai mari cantități în Europa (cca 82%), America de Nord și Sud (cca 17%) restul fiind destinat altor țări (CSI, Africa de Nord, Orient).

În 2018 TMK-Artrom a depășit pragul de livrări de 200.000 tone, realizând un volum de 200.276 tone ceea ce reprezintă un record în istoria TMK-Artrom.

102-7 Dimensiunea organizației

a) Numărul total de angajați la 31.12.2018

TMK ARTROM are un număr total consolidat de 2282 angajați.

TMK ARTROM are un număr total de 1486 angajați.

TMK-Industrial Solutions LLC are un număr total de 11 angajați.

TMK REȘIȚA are un număr total de 783 angajați.

Deciziile și responsabilitățile sunt delegate angajaților în funcție de nivelul de competență. Instruirea și dezvoltarea personalului au o prioritate deosebită în cadrul TMK ARTROM care dorește să își formeze specialiștii și liderii de mâine, compania fiind focusată pe promovarea candidaților interni în funcțiile de management mediu sau de vârf. Cursurile de instruire nu sunt singurele care duc la dezvoltarea abilităților personalului ci și activitatea de zi cu zi în care personalul învață lucruri noi, unde rezultatele echipei sunt cheia performanțelor companiei.

În anul 2018 toți angajații TMK ARTROM au avut oportunitatea să participe la cursuri de instruire interne și au beneficiat de cel puțin un curs extern 550 persoane, adică 38 % din numărul mediu de salariați pe anul 2018. Formarea profesională în cadrul societății are loc în două etape: formare inițială



API:
5CT-0440
5L-0352

LRQA:
ISO 9001
ISO 14001
OHSAS 18001

TUV:
PED/AD-2000 W0/W4/
TRD 100/102
Vd TUV

TUV CPR:
EN 10210-1,2
EN 10255

LR
DNV-GL Rules
RINA

LRQA:
ISO/TS 16949

și formare continuă. Formarea inițială se face pentru dobândirea cunoștințelor cerute de lege pentru ocuparea unui anumit post, iar formarea continuă se realizează pentru perfecționarea aptitudinilor de a profesa pe funcția respectivă și actualizarea cunoștințelor în acord cu noutățile momentului. Prin formare profesională societatea urmărește ca salariații să dobândească abilitățile necesare efectuării sarcinilor specificate în fișa postului precum și creșterea flexibilității și stabilității angajaților reducându-se fluctuația de personal.

Cursurile interne sunt cele realizate cu lectori interni care au pe lângă meseria de bază și competențe de formator, iar cele externe sunt realizate cu lectori externi în cadrul societății sau în exterior. Prin participarea salariaților la formare profesională societatea respectă prevederile legale din Codul Muncii TITLUL VI: FORMARE PROFESIONALĂ.

102-8 Informații despre angajați și alți lucrători

În cadrul companiei activitatea este permanentă și continuă (organizată în 3 schimburi pe zi a câte 8 ore fiecare schimb, 365 de zile/an) angajații prestând o muncă cu caracter permanent.

Majoritatea celor 1486 de angajați au contracte de muncă pe perioada nedeterminată. Există un număr limitat de salariați cu contracte pe perioada determinată pe durata perioadei de probă. La finalul perioadei de probă, salariatul care este păstrat în companie semnează contract de muncă pe perioadă nedeterminată;

Din punct de vedere al timpului de lucru zilnic, contractele de muncă se împart în 2 categorii:

Contracte de muncă cu normă întreagă – 8 ore /zi (full-time);

Aceste contracte, în proporție de 99% permit efectuarea de ore suplimentare plătite (maxim 8 ore suplimentare pe săptămâna). Orele suplimentare dar și muncă efectuată în timpul zilelor de sâmbătă și duminică sunt remunerate cu un procent de 175 %
Muncă efectuată în timpul nopții este remunerată cu 125%.

Contracte de muncă cu mai puțin de 8 ore / zi (part-time);

TMK ARTROM folosește doar într-o mică măsură salariați cu contract de muncă part-time. Salariații încadrați cu contract de muncă parțial beneficiază de toate drepturile salariale și extra-salariale pe care le au toți salariații, proporțional cu timpul efectiv lucrat.

c. Alte informații despre salariați:

În funcție de regiunea în care își au domiciliul, salariații TMK ARTROM provin în proporție de 99% din orașul Slatina (județul OLT) și împrejurimile orașului. Un procent de 1% din salariați provine din regiuni limitrofe (județul Dolj, județul Vâlcea) și orașul București.

Activitatea firmei este una continuă (nu sezonieră) și este desfășurată cu angajații proprii. Nu sunt externalizate servicii și/sau părți semnificative din activitatea curentă. Se apelează la servicii externe doar pentru activități ocazionale care depășesc capacitatea forței de muncă la un moment dat limitat în timp (i.e. reparații capitale, lucrări de investiții, etc).

Salariații companiei beneficiază conform Contractului Colectiv de Muncă de un set de drepturi și beneficii pe baza unui sistem social dezvoltat de-a lungul anilor în baza unui dialog social constructiv între partenerii de dialog social. Aceste drepturi și beneficii se referă (dar fără a se limita) la: salariu minim garantat, sporuri, bonusuri la salariu, compensarea unor activități speciale, lucrul sistematic



API:
5CT-0440
5L-0352

LRQA:
ISO 9001
ISO 14001
OHSAS 18001

TUV:
PED/AD-2000 WO/W4/
TRD 100/102
Vd TUV

TUV CPR:
EN 10210-1,2
EN 10255

LR
DNV-GL Rules
RINA

LRQA:
ISO/TS 16949

peste program, lucrul suplimentar ocazional, prime de vacanță, recompense, asigurare și servicii medicale suplimentare, etc. Fondul de cheltuieli sociale este gestionat de către Comisia Socială formată paritar din reprezentanți ai sindicatelor, salariaților și managementului.

Datele privitoare la salariați sunt preluate și compilate din baza proprie de date a Serviciului de Resurse Umane care respectă legislația privind protecția datelor personale (Regulament 679/26.04.2016). Compania gestionează intern contractele de muncă ale salariaților protejând toate datele cu caracter personal în baza legislației existente și în corelație cu aceasta.

102-9 Lanțul de achiziții

În condițiile unei piețe concurențiale, lanțul de aprovizionare are o importanță deosebită în cadrul businessului TMK ARTROM. Acesta reprezintă un potențial important de creare a valorii pentru client: calitatea serviciului, performanța în ceea ce privește termenul și reactivitatea.

Prin raționalizarea costurilor legate de lanțul de aprovizionare se dispută o parte din rentabilitatea companiei. TMK ARTROM este un furnizor de țevă fără sudură care conștientizează faptul că trasabilitatea și calitatea produselor au o importanță deosebită pentru clienții săi.

Așa cum clienții au cerințe tot mai crescute în ceea ce privește produsele noastre și cerințele TMK ARTROM în ceea ce privește furnizori devin tot mai crescute. Încercăm în acest fel cu efortul tuturor colaboratorilor noștri să oferim clienților și stakeholderilor cât mai multă transparență pe canalul de furnizori nu numai din punct de vedere al capabilității tehnice dar și în ceea ce privește modul în care furnizorul activează pe piață din punct de vedere al mediului, social, al securității și sănătății în muncă și implicit față de societate.

Atunci când ne selectăm partenerii de afaceri și deci și furnizorii ne asigurăm că și aceștia au un comportament etic. Deviza noastră este un comportament responsabil și sustenabil față de angajați, client, parteneri și furnizori.

102-10 Schimbări semnificative în organizarea lanțului de achiziție

Nu este cazul.

102-11 Prevenția. Principii de abordare.

TMK-ARTROM și TMK RESITA au o abordare bazată pe managementul riscului, activitatea de management al riscurilor fiind organizată în ceea ce privește activitatea de producție dar și în ceea ce privește noile produse și investițiile. În acest sens pe lângă evaluarea anuală a furnizorilor, TMK ARTROM și TMK REȘITA întocmesc o hartă a riscurilor semnificative care pot apărea în lanțul de aprovizionare cât și în cel logistic.

Prin managementul riscurilor se analizează riscurile care pot apărea pe canalul de furnizori în legătură cu întreruperea colaborării cu aceștia, probleme logistice, probleme de calitate sau insolvență, probleme legate de schimbările climatice sau atacuri cibernetice. Aceste riscuri sunt evaluate, prioritizate și urmărite prin planurile de acțiuni întocmite pe termen scurt sau lung.



API:
5CT-0440
5L-0352

LRQA:
ISO 9001
ISO 14001
OHSAS 18001

TUV:
PED/AD-2000 W0/W4/
TRD 100/102
Vd TUV

TUV CPR:
EN 10210-1,2
EN 10255

LR
DNV-GL Rules
RINA

LRQA:
ISO/TS 16949

Reevaluarea riscurilor se efectuează anual sau ori de câte ori este nevoie și se constată că apare un risc nou nedeterminat până atunci.

În acest sens în lista furnizorilor, TMK -ARTROM și TMK REȘIȚA au aprobat mai mulți furnizori care livrează același tip de produs astfel încât riscul lipsei unui serviciu sau material datorat unor cazuri de forță majoră sau alte cauze să tindă spre zero.

Pentru țevile cu destinație industria auto, TMK ARTROM păstrează întotdeauna în depozit un stoc de siguranță pentru materiile prime.

Materialele aprovizionate de ambele companii au atașate la documentele de livrare conform cerințelor legale, după caz, fișe de securitate tehnică, documente de înregistrare REACH, declarație de conformitate RoHS (se certifica faptul că produsul nu conține substanțe interzise prin Directiva Comunității Europene nr 211/65/UE).

De asemenea proiectarea unui produs nou și implicit achiziția de tehnologie implică evaluări de risc bazate inclusiv pe dovezile științifice existente în literatură și practica de specialitate dar și analiza impactului pe care produsul respectiv/ tehnologia achiziționată o are asupra mediului sau a utilizatorului. În fiecare an TMK ARTROM și TMK REȘIȚA își propun să dezvolte produse noi în conformitate cu cerințele pieței și implicit ale clienților. Aceste produse se referă atât la țevi cu dimensiuni diferite de cele existente în catalogul de produse, cât și la produse cu valoare adăugată mare. În momentul proiectării se evaluează și riscurile pe care le presupune implementarea în producție și în piață a acestui nou produs.

În anul 2018 s-au realizat produse noi printre care enumerăm:

1. Țevi tratate și călite cu o grosime de perete de peste 25 mm

În condițiile noii facilități de tratament termic echipată cu cele mai moderne cuptoare, TMK ARTROM a reușit să călească țevi cu pereți groși de peste 25 mm. Aceste țevi călite pe noul complex de tratament termic au caracteristici mecanice ridicate, fapt care le permite să fie folosite la fabricarea diferitelor componente din industria petrolieră.

Pentru creșterea caracteristicilor mecanice, în special pentru cele de reziliență unde se pot obține valori foarte bune chiar la minus 60 de grade, acest mod de călire este unul foarte adecvat.

Prin investiția făcută la sfârșitul anului 2017 se urmărește să se proiecteze tehnologia pentru călirea țevelor până la o grosime de perete de 60 mm, ceea ce va face ca TMK ARTROM să fie printre puținii în lume în realizarea acestui proces.

2. Producerea țevelor mecanice din oțeluri pentru construcții structurale și echipamente de ridicat cu limita de curgere ridicată (S690G2QL1)

Oțelul dezvoltat în TMK ARTROM și maninat din materia primă produsă la TMK REȘIȚA este un oțel structural cu limita de curgere și duritate ridicată, călit și revenit. Cu o rezistență minimă la curgere de 690 N / mm², și o reziliență bună chiar și la minus 60 grade, oțelul are o capacitate de îndoire și sudabilitate ridicate. Datorită naturii de înaltă rezistență a materialelor, utilizarea modelului S690QL (călit și revenit) va promova structuri mai puțin proiectate, cu o capacitate crescută a încărcăturii utile și eficiență energetică.

Oțelul structural livrat clienților începând cu anul 2018 este utilizat într-o varietate de sectoare, incluzând: transporturi grele, construcția de mașini, construcții metalice, echipament de ridicare.

Produsele obținute în „Complexul de tratamente termice” sunt considerate produse ecologice în sensul că impactul asupra mediului pentru obținerea acestora este cel mai bun posibil conform tehnologiei existente în acest moment. Sistemul de combustie al „Complexului de Tratament



API:
5CT-0440
5L-0352

LRQA:
ISO 9001
ISO 14001
OHSAS 18001

TUV:
PED/AD-2000 W0/W4/
TRD 100/102
Vd TUV

TUV CPR:
EN 10210-1,2
EN 10255

LR
DNV-GL Rules
RINA

LRQA:
ISO/TS 16949

Termic” folosește arzătoare cu eficiența arderii crescute și emisii de noxe conform Directivei 2010/75/EU ale cărei cerințe sunt cele mai stricte din lume în acest moment.



102-12 Inițiative externe

Prin strategia de management TMK ARTROM dezvoltă principiile legate de drepturile omului, muncă, mediu, anticorupție așa cum sunt stabilite de United Nations Global Compact Inițiative. TMK ARTROM nu a subscris în acest moment la nici o organizație de inițiativa externă. Aceleași principii le dezvoltă și impune și furnizorilor săi, și implică la TMK REȘITA.

102-13 Apartenența organizației

TMK ARTROM este membră a asociației profesionale și patronale UNITUB România (Asociația producătorilor de țevi din România). UNITUB ca și asociație profesională este afiliată la ESTA (European Steel Pipes Association) cu sediul la Paris în Franța, iar ca organizație patronală este afiliată Federației Patronale “Metalurgia” din România la rândul ei afiliată Confederației Patronale CONPIROM.

TMK-ARTROM asigură președinția UNITUB.

Compania participă activ prin intermediul membrilor săi la întâlnirile organizate de UNITUB, respectiv ESTA.

Strategie

102-14 Declarație din partea decidenților de conducere:



API:
5CT-0440
5L-0352

LRQA:
ISO 9001
ISO 14001
OHSAS 18001

TUV:
PED/AD-2000 W0/W4/
TRD 100/102
Vd TUV

TUV CPR:
EN 10210-1,2
EN 10255

LR
DNV-GL Rules
RINA

LRQA:
ISO/TS 16949

Adrian POPESCU- Președinte al Comitetului Director și Director General (vezi p.2)

102-15 Impactul semnificativ, riscurile si oportunitățile

TMK ARTROM si TMK REȘIȚA au implementat un sistem de management integrat de calitate (SMI) în conformitate cu standardul de calitate ISO 9001, standardul de mediu ISO14001 și standardul de sănătate și securitate ocupațională ISO 45001.

Încă din anul 2014 prin procesul formalizat de management al riscului, se asigură la ambele companii identificarea, evaluarea și controlul riscurilor care ar putea afecta atingerea obiectivelor generale și sub-obiectivelor stabilite la nivelul fiecărei structuri din cadrul companiei.

Managementul riscului reprezintă un element al sistemului de control intern, cu ajutorul căruia sunt identificate riscurile semnificative pentru activitățile desfășurate. Principalele obiective ale managementului riscului sunt:

- Să mențină amenințările în limitele acceptabile;
- Să ia decizii adecvate de exploatare a oportunităților;
- Să evite riscul prin decizia de a nu începe sau nu a continua activitatea care a dus la risc;
- Să își asume riscul existent sau creșterea nivelului acestuia pentru a profita de oportunitate.

TMK ARTROM S.A și TMK REȘIȚA au documentat modul de identificare, evaluare și tratare a riscurilor și au descris modul de lucru în două proceduri și anume :

- procedura de "Managementul riscurilor" care descrie evaluarea riscurilor financiare descrie și pune la dispoziția persoanelor interesate în raportarea financiară
- procedura "Acțiuni de tratare a riscurilor și oportunităților în cadrul sistemului de management integrat" care se referă la riscurile pentru procesele și obiectivele sistemului integrat SMI . Riscurile și oportunitățile sunt analizate raportat la îndeplinirea obiectivelor sistemului de management integrat (SMI) și sunt înregistrate în registrul de riscuri. Registrul riscurilor este verificat de Comitetul pentru analiză riscurilor și aprobat de către Directorul General.

Acțiunile de tratare a riscurilor se referă la:

- a) Riscuri și oportunități legate de conformitatea produsului și îndeplinirea cerinței clienților
- b) Riscuri și oportunități legate de asigurarea funcționării eficiente a proceselor și realizarea obiectivelor sistemului integrat :
 - proces de management al calității,
 - proces de management al resurselor,
 - proces de instruire și conștientizare,
 - proces de aprovizionare, proces de proiectare și dezvoltare,
 - proces de vânzări, proces de management al producției,
 - proces de management al produsului,
 - proces de monitorizare și măsurare,
 - proces de analiză efectuată de management.
- c) Riscuri și oportunități legate de aspectele de mediu și obligațiile de conformare



API:
5CT-0440
5L-0352

LRQA:
ISO 9001
ISO 14001
OHSAS 18001

TUV:
PED/AD-2000 W0/W4/
TRD 100/102
Vd TUV

TUV CPR:
EN 10210-1,2
EN 10255

LR
DNV-GL Rules
RINA

LRQA:
ISO/TS 16949

Toate activitățile din TMK ARTROM și ale TMK RESITA sunt supuse analizei de risc inclusiv activitatea de „dezvoltare a noilor produse”. Compania monitorizează atât aspectele ecologice cât și cele de securitate în toate stagiile proiectului începând de la faza de proiectare, producție și până la livrare. În acest sens a fost introdusă și o verificare legată de sustenabilitatea produsului.

Planurile de măsuri indică acțiuni concrete referitoare la risc, termenele de realizare a acțiunilor, persoanele responsabile pentru realizarea acțiunilor și rezultatul estimat al acțiunilor.

Acțiunile sunt considerate eficiente dacă potrivit rezultatelor monitorizării categoria fiecărui risc concret nu crește și potrivit rezultatelor analizei anuale toate riscurile au fost reduse la nivel acceptabil.

Directorul General are un rol important activ la promovarea conceptului de gândire orientată spre risc la nivelul Companiei, asigurarea resurselor necesare pentru un management eficient al riscurilor și oportunităților, pentru verificarea modului în care se identifica riscurile și oportunitățile.

102-16 Valori, principii, standarde și norme de comportament

Misiunea noastră este coordonată complementar cu cea a Grupului TMK și anume să fim un furnizor global responsabil de soluții eficiente pentru consumatorii de țevi de oțel destinate aplicațiilor industriale.

Global – pentru că vom crește participarea noastră în afacerea globală a țevelor. Intenționăm să extindem exporturile, optimizăm și balansăm gama produselor și piețele, consolidăm parteneriate cu clienții noștri și să atragem noi parteneri. Noi considerăm alianțele și parteneriatele ca o oportunitate să consolidăm competitivitatea noastră globală.

Țevi industriale - deoarece suntem implicați în afacere o putem derula foarte bine. Aceasta este producția din țevi industriale de oțel și oferirea de servicii aferente. Credem cu tărie în perspectivele pe termen lung ale creșterii profitului în industria noastră. Vom investi în consolidarea viitoare a poziției competitive a TMK Artrom în industrie.

Soluții eficiente – deoarece continuăm să fim o companie inovativă care construiește și dezvoltă relații puternice cu clienții în baza conceptului de parteneriat pe termen lung, calitatea produselor și serviciile oferite de TMK Artrom, precum și dezvoltări inovative în desfășurare care răspund nevoilor clienților noștri.

Responsibilitate – deoarece respectăm și apreciem loialitatea clienților și furnizorilor noștri, angajaților și acționarilor. Acordăm sprijin regiunilor și protejăm mediul în locațiile noastre de producție. Continuăm să oferim clienților noștri beneficii suplimentare folosirii produselor noastre. Apreciam corespunzător și recompensăm angajații TMK pentru contribuția lor la succesul companiei, și ne angajăm să protejăm securitatea și sănătatea ca una dintre cele mai importante priorități.

Valorile și principiile noastre care au fost și vor continua să fie viabile pentru succesul viitor al organizației sunt următoarele:

1. Inovație

Printr-o dezvoltare continuă a practicilor de afaceri, și a tehnologiilor TMK ARTROM aspiră la performanțe și dorește să se poziționeze ca lider în domeniul său de activitate pe termen lung și în



API:
5CT-0440
5L-0352

LRQA:
ISO 9001
ISO 14001
OHSAS 18001

TUV:
PED/AD-2000 W0/W4/
TRD 100/102
Vd TUV

TUV CPR:
EN 10210-1,2
EN 10255

LR
DNV-GL Rules
RINA

LRQA:
ISO/TS 16949

mod durabil. TMK ARTROM acordă atenție calității produselor sale, fiind un producător de țevi mecanice ale cărui livrări sunt operative și flexibile, în conformitate cu nevoile individuale ale clientului.

2. Responsabilitate socială

TMK ARTROM dezvoltă o cultură a responsabilității sociale bazată pe etică în afaceri, respect pentru drepturile clienților, tehnologii și produse prietenoase față de mediu, corectitudine în relațiile de muncă, transparență față de autoritățile publice, integritate și investiții în comunitate.

TMK ARTROM protejează mediul înconjurător, valorifică și reciclează materialele, economisește resurse naturale.

TMK ARTROM e preocupată constant de creșterea nivelului implicării angajaților săi, reprezentanților săi, sindicatelor, precum și a celor din afara organizației (creditori, consumatori și investitori) în dezvoltarea și implementarea practicilor sale în domeniul responsabilității sociale.

3. Integritatea

TMK ARTROM informează corect opinia publică și părțile interesate cu privire la ce are de gând să facă (transparență), este consecventă în acțiunile sale și are verticalitate. TMK ARTROM își asumă responsabilitatea deciziilor și acțiunilor sale, fiind în acest fel responsabilă legal și social.

4. Loialitatea

Întreg personalul este devotat organizației, părților interesate și comunității/societății în vederea îndeplinirii obiectivelor asumate atât în nume personal cât și în numele organizației.

5. Responsabilitatea

Personalul TMK ARTROM își respectă obligațiile și își asumă răspunderea pentru propriile acțiuni.

6. Obiectivitate

TMK ARTROM și personalul său se caracterizează prin imparțialitate și nu permit ca raționamentul profesional să fie influențat de prejudecăți, conflicte de interese sau alți factori de influență nedoriti care pot să intervină pe parcursul desfășurării activității profesionale.

7. Transparență și etică

TMK ARTROM pune accent pe transparența, calitatea, completitudinea și acuratețea informațiilor furnizate publicului. TMK ARTROM și personalul său se află într-un dialog deschis și constructiv cu toate părțile interesate, dialog bazat pe respect și profesionalism.

8. Nediscriminare

TMK ARTROM, personalul său, precum și partenerii săi nu au atitudini discriminatorii legate de rasă, sex, religie, orientare sexuală, apartenență politică sau de alte criterii ce pot sta la baza discriminării.

9. Concurență loială



API:
5CT-0440
5L-0352

LRQA:
ISO 9001
ISO 14001
OHSAS 18001

TUV:
PED/AD-2000 W0/W4/
TRD 100/102
Vd TUV

TUV CPR:
EN 10210-1,2
EN 10255

LR
DNV-GL Rules
RINA

LRQA:
ISO/TS 16949

TMK ARTROM și personalul său se comporta integru și onest în relațiile cu competitorii, asigurând astfel o concurență loială și echitabilă în domeniul propriu de activitate.

102–17 Mecanisme de consiliere și preocupări legate de etică

Codul de Conduită al TMK-ARTROM S.A., respectiv TMK REȘIȚA elaborat în anul 2014 și aprobat de Consiliul de Administrație, stabilește reguli (standarde) de comportament etic și profesional ce trebuie respectate de angajați, indiferent de funcția acestora, inclusiv de către membrii Consiliului de Administrație (Board of Directors) sau Comitetului Director (Management Board), precum și de colaboratorii TMK-ARTROM S.A.

Codul de conduită este disponibil în limba română și în limba engleză și este publicat pe pagina web a companiei, în vederea asigurării unui relații transparente și responsabile cu partenerii de afaceri, clienții, furnizorii, autoritățile locale, centrale și internaționale. Acesta este adus la cunoștința angajaților prin intermediul mijloacelor interne de comunicare și prin instruirii periodice – în anul 2018 fiind organizate (re)instruirii pe teme de etică la nivelul întregului personal. Responsabilitatea pentru oferirea de consiliere pe probleme de etică, respectiv pentru primirea de informații privind eventuale încălcări ale principiilor de etică revenind șefului ierarhic al fiecărui angajat.

Compania asigură conformitatea cu standardele de etică prin intermediul compartimentelor proprii de control intern. Astfel, în cadrul „Departamentului de Audit Intern și Analiza Riscurilor”, există o persoană desemnată ca responsabilă cu monitorizarea aspectelor legate de Codul de conduită.

TMK-ARTROM S.A. încurajează angajații, stakeholderii, partenerii de afaceri, lucrătorii și orice persoană publică să demaște acțiunile ne-etice și orice încălcare a prevederilor Codului de conduită, acestea fiind investigate imediat pentru a se lua măsurile necesare, conform legislației în vigoare și/sau reglementărilor interne valabile în cadrul companiei.

Ca urmare a implementării unui sistem de promovare a modelelor corecte de afaceri și comportament etic al salariaților noștri, precum și selecția unor furnizori de bunuri și servicii care la rândul lor respectă coduri etice general valabile, în anul 2018 nu au fost identificate raportări legate de nerespectarea codului de conduită deci nu au existat investigații pe acest segment.

Guvernanță

102-18 Prezentarea structurii de guvernanță

Structura organizațională incluzând guvernanța la cel mai înalt nivel se referă la următoarele:

1) Adunarea generală a acționarilor este organul suprem de conducere al Societății care decide asupra activității acesteia și asigura politica economică și comercială.

Adunările generale sunt ordinare și extraordinare.



API:
5CT-0440
5L-0352

LRQA:
ISO 9001
ISO 14001
OHSAS 18001

TUV:
PED/AD-2000 W0/W4/
TRD 100/102
Vd TUV

TUV CPR:
EN 10210-1,2
EN 10255

LR
DNV-GL Rules
RINA

LRQA:
ISO/TS 16949

ADUNAREA GENERALĂ ORDINARĂ se întrunește cel puțin o dată pe an, în cel mult cinci luni de la încheierea exercițiului financiar, și, în afară de dezbaterile altor probleme înscrise pe ordinea de zi, are următoarele atribuții principale:

- a) să discute, să aprobe sau să modifice situațiile financiare anuale pe baza rapoartelor prezentate de Consiliul de Administrație, de auditorul financiar și să fixeze dividendul;
- b) să aleagă și să revoce membrii Consiliului de Administrație, să le stabilească remunerația și să se pronunțe asupra gestiunii acestora;
- c) să stabilească prerogativele și atribuțiile Consiliului de Administrație;
- d) să aprobe bugetul de venituri și cheltuieli și programul de activitate;
- e) să hotărască gajarea, închirierea sau desființarea uneia sau mai multor unități ale Societății;
- f) să numească și să revoce auditorul financiar și să stabilească durata minimă a contractului de audit financiar.

ADUNAREA GENERALĂ EXTRAORDINARĂ va fi convocată ori de câte ori este necesar și va adopta hotărâri în ceea ce privește:

- a) schimbarea formei juridice a Societății;
- b) mutarea sediului Societății;
- c) modificarea obiectului de activitate al Societății;
- d) prelungirea duratei Societății;
- e) majorarea capitalului social;
- f) reducerea capitalului social sau reîntregirea acestuia prin emisiunea de acțiuni;
- g) fuziunea cu alte societăți sau divizarea;
- h) dizolvarea anticipată a Societății;
- i) emisiunea de obligațiuni;
- j) conversia acțiunilor dintr-o categorie în cealaltă;
- k) conversia unei categorii de obligațiuni în altă categorie sau în acțiuni;
- l) orice altă modificare a Actului Constitutiv sau orice altă hotărâre pentru care este cerută aprobarea adunării generale extraordinare;

Următoarele atribuții sunt delegate prin prezentul Act Constitutiv Consiliului de Administrație:

Mutarea sediului Societății;
 Modificarea obiectului de activitate cu excepția obiectului principal de activitate; și
 Înființarea sau desființarea unor sedii secundare, sucursale, agenți, reprezentanțe sau alte asemenea unități fără personalitate juridică.

Aceste competențe delegate Consiliului de Administrație prin prezentul Act Constitutiv nu pot face obiectul unei delegări ulterioare de atribuții către directori.

II) Administrarea Societății

Societatea a fost administrată în luna mai 2018 de un CONSILIU DE ADMINISTRAȚIE (Board of Directors) format din 5 membri după cum urmează:

DI Andrey Zimin, ca Președinte;
 DI Adrian Popescu, ca Director General;
 DI. Surif Mikhail Albertovich, ca membru;
 DI Parkhomchuk Andrey, ca membru.
 Dna Olga Nikolaeva, ca membru.



API:
5CT-0440
5L-0352

LRQA:
ISO 9001
ISO 14001
OHSAS 18001

TUV:
PED/AD-2000 WO/W4/
TRD 100/102
Vd TUV

TUV CPR:
EN 10210-1,2
EN 10255

LR
DNV-GL Rules
RINA

LRQA:
ISO/TS 16949

Începând cu luna mai 2018, societatea este administrată de un CONSILIU DE ADMINISTRAȚIE (Board of Directors) format din 7 membri din care 2 independenți. Astfel, prin decizie a Adunării Generale a Acționarilor din 25 Aprilie 2018 s-a modificat structura Consiliului de Administrație de la 5 membri la 7 membri prin alegerea a 2 membri independenți având mandatul până în 25 Aprilie 2022, componenta Consiliului de Administrație fiind:

Andrey Zimin-Presedinte al CA
 Adrian Popescu- Director General (CEO)
 Surif Mikhail – Membru
 Parkhomchuk Andrey-Membru
 Olga Nikolaeva – Membru
 Tat Florin-Tudor –Membru Independent
 Nastase Vlad – Membru Independent

Administratorii sunt numiți de adunarea generală ordinară a acționarilor pentru un mandat de patru ani ce poate fi reînnoit. Oricare dintre acționari poate propune candidați pentru funcția de administrator.

Consiliul de administrație are următoarele competențe de baza care nu pot fi delegate directorilor:

- a) Stabilirea direcțiilor principale de activitate și de dezvoltare a Societății;
- b) Stabilirea sistemului contabil și de control financiar și aprobarea planificării financiare;
- c) Numirea și revocarea directorilor cu excepția Directorului general și stabilirea remunerației lor;
- d) Supravegherea activității directorilor;
- e) Pregătirea raportului anual, organizarea adunării generale a acționarilor și implementarea hotărârilor acesteia;
- f) Introducerea cererii privind deschiderea procedurii insolvenței;

Consiliul de administrație reprezintă Societatea numai în relațiile cu Directorul General și ceilalți directori.

În data de 25 Aprilie 2018 a avut loc și prima ședință a Consiliului de Administrație în noua structură care a aprobat înființarea și componenta Comitetului de Audit al Consiliului de Administrație al TMK-ARTROM SA (în conformitate cu Articolul 13 din Actul Constitutiv al Societății) format din trei membri:

DI.Florin-Tudor Tat - presedinte al Comitetului de Audit - independent
 DI.Mikhail Surif - membru al Comitetului de Audit,
 DI Năstase Vlad - membru independent al Comitetului de Audit.

Comitetul de Audit funcționează ca un organism consultativ pentru Consiliul de Administrație privind problemele economice și financiare.

III) Conducerea Societății

Prerogativele de conducere a Societății sunt delegate către Directorul General și șase directori generali adjuncți și anume:



API:
5CT-0440
5L-0352

LRQA:
ISO 9001
ISO 14001
OHSAS 18001

TUV:
PED/AD-2000 W0/W4/
TRD 100/102
Vd TUV

TUV CPR:
EN 10210-1,2
EN 10255

LR
DNV-GL Rules
RINA

LRQA:
ISO/TS 16949

Directorul General Adjunct Operațiuni;
 Directorul General Adjunct Comercial-Logistică-Administrativ;
 Directorul General Adjunct Economic-Contabilitate;
 Directorul General Adjunct Financiar;
 Directorul General Adjunct Achiziții
 Directorul Executiv al Uzinei de producție ;

Directorii desemnați de Consiliul de Administrație formează COMITETUL DIRECTOR (Management Board) având prerogativele individuale și colective stabilite de către Directorul General în limita competențelor ce au fost atribuite acestuia.

Directorul General este și Președintele Comitetului Director.

Directorul General reprezintă Societatea în raporturile cu terții și are competențe depline de a angaja, concedia, stabili remunerația oricăror angajați, de a stabili și de a modifica în orice moment organigrama Societății.

Prin decizie a Adunării Generale a Acționarilor din 25 Aprilie 2018, au fost aprobate următoarele modificări în structura de conducere a companiei:

Astfel, COMITETUL DIRECTOR este format din:

1. Dl Adrian Popescu - Directorul General și Președinte al Comitetului Director
2. Dl Cristian Drinciu - Directorul General Adjunct Operațiuni
3. Dl Valeru Mustață - Directorul General Adjunct Comercial - Logistică- Administrativ
4. Dna Cristiana Văduva - Directorul General Adjunct Economic - Contabilitate
5. Dl Chernyy Evgeny - Directorul General Adjunct Financiar
6. Dl Alexander Pavlov Directorul General Adjunct Achiziții
7. Dl Constantin Neacșu - Directorul Executiv Uzina

Directorii sunt numiți exclusiv din afară Consiliului de Administrație, cu excepția Directorului General care este și membru al Consiliului de Administrație.

Societatea este valabil reprezentată în raporturile cu terții, incluzând dar fără a se limita la instituții financiare, instanțe de toate gradele de jurisdicție, autorități guvernamentale, de următoarele persoane acționând împreună sau separat, conform celor de mai jos:

- a) De către Directorul General acționând individual; sau
- b) De către Directorul General Adjunct Operațiuni (prima semnătură) acționând împreună cu Directorul General Adjunct Economic-Contabilitate (a doua semnătură), în conformitate cu mandatul dat de către Directorul General, sau
- c) De către Directorul General Adjunct Comercial-Logistică-Administrativ (prima semnătură) acționând împreună cu Directorul General Adjunct Economic-Contabilitate (a doua semnătură), în conformitate cu mandatul dat de către Directorul General;
- d) De către Directorul General Adjunct Financiar (prima semnătură) acționând împreună cu Directorul General Adjunct Economic-Contabilitate (a doua semnătură) în conformitate cu mandatul dat de către Directorul General,



API:
5CT-0440
5L-0352

LRQA:
ISO 9001
ISO 14001
OHSAS 18001

TUV:
PED/AD-2000 W0/W4/
TRD 100/102
Vd TUV

TUV CPR:
EN 10210-1,2
EN 10255

LR
DNV-GL Rules
RINA

LRQA:
ISO/TS 16949

- e) De către Directorul General Adjunct Achiziții (prima semnătură) acționând împreună cu Directorul General Adjunct Economic-Contabilitate (a doua semnătură) în conformitate cu mandatul dat de către Directorul General,
- f) De către Directorul Executiv Uzina (prima semnătură) acționând împreună cu Directorul General Adjunct Economic-Contabilitate (a doua semnătură) în conformitate cu mandatul dat de către Directorul General,
- g) Directorul General Adjunct Economic-Contabilitate este reprezentantul Directorului General în legătură cu controlul financiar preventiv asupra operațiunilor Societății, în limita mandatului acordat de către Directorul General.

În caz de absență, Directorul General poate delega puterile sale de reprezentare a Societății oricăruia dintre directorii executivi, precizând dacă directorii executivi cărora le-au fost delegate aceste prerogative, acționează împreună sau separat, precum și perioada de valabilitate și limitele mandatului acordat.

Directorul General poate delega dreptul său de semnătură și reprezentare a Societății pe bază de procură specială.

III) Comitete responsabile pentru luarea deciziilor de natură economică, mediu și chestiuni de natură socială.

Deciziile asupra activității societății se iau de către Consiliul de Administrație și/sau Comitetul Director în limitele lor de competență conform Actului Constitutiv.

102-19 Delegarea mandatelor

Prerogativele de conducere a Societății sunt delegate prin Actul Constitutiv către Directorul General și șase directori adjuncți și anume:

Directorul General Adjunct Operațiuni;
 Directorul General Adjunct Comercial-Logistică-Administrativ;
 Directorul General Adjunct Economic-Contabilitate;
 Directorul General Adjunct Financiar;
 Directorul General Adjunct Achiziții;
 Directorul Executiv al Uzinei ;
 Directorul General reprezintă Societatea în raporturile cu terții;
 Directorii sunt numiți exclusiv din afară Consiliului de Administrație, cu excepția Directorului General care este și membru al Consiliului de Administrație.

În caz de absență, Directorul General poate delega puterile sale de reprezentare a Societății oricăruia dintre directorii executivi, precizând dacă directorii executivi cărora le-au fost delegate aceste prerogative, acționează împreună sau separat, precum și perioada de valabilitate și limitele mandatului acordat.

Directorul General poate delega dreptul sau de semnătură și reprezentare a Societății pe baza de procura specială.

102-25 Conflicte de interes



API:
5CT-0440
5L-0352

LRQA:
ISO 9001
ISO 14001
OHSAS 18001

TUV:
PED/AD-2000 W0/W4/
TRD 100/102
Vd TUV

TMK EUROPEAN DIVISION Cod: FCU-01, Ed. 3 Rev. 2/2017

TUV CPR:
EN 10210-1,2
EN 10255

LR
DNV-GL Rules
RINA

LRQA:
ISO/TS 16949

Regulamentul cu privire la conflictul de interese, aprobat de către Directorul General TMK-Artrom în iulie 2016, are ca obiectiv limitarea influenței intereselor private, personale ale angajaților asupra funcțiilor deținute de aceștia, deciziilor de afaceri luate, precum și asigurarea și respectarea unor standarde ridicate de management corporativ pe principii de deschidere, transparență și predictibilitate.

Prevederile Regulamentului sunt aplicabile tuturor angajaților companiei, inclusiv managementul (persoane care dețin o poziție în echipa de conducere: director general, director executiv, șef de secții, compartiment, etc), membrii Consiliului de Administrație și ai altor comisii sau comitete. Regulamentul include o secțiune specială legată de obligațiile de raportare ale membrilor Consiliului de Administrație, în conformitate cu legislația aplicabilă (noticarea oricărui conflict de interese către Consiliul de Administrație, abținerea de la participarea la discuții și de la vot în aceste situații, etc).

Regulamentul cu privire la conflictul de interese a fost distribuit prin mijloacele interne de comunicare și este postat pe pagina de Intranet a companiei, putând fi consultat de toți salariații. În plus, în cadrul companiei sunt organizate instruirii periodice pe tema conflictului de interese, toți angajații companiei fiind (re)instruiți în acest sens în anul 2018.

102-40 Lista părților interesate

TMK Artrom a identificat principalii stakeholderi și anume:

1) Investitorii (Acționarii)

TMK-ARTROM SA este o societate pe acțiuni de tip deschisă. Piață reglementată pe care se tranzacționează valorile mobiliare emise este Bursa de Valori București, Piață Reglementată - Categoria STANDARD- simbol de piață ART. TMK-ARTROM este listată pe Bursa de Valori București începând cu anul 1995.

Calitatea, completitudinea și acuratețea informațiilor furnizate investitorilor de către TMK-Artrom SA sunt conform legislației în vigoare privind piața de capital. Toate informațiile de interes investitorilor sunt prezentate la categoria "Relația cu investitorii" pe website-ul oficial și sunt publicate în același timp pe BVB și ASF fără întârziere.

Se organizează întâlniri cu analiști financiari, consultanți de plasament, brokeri și investitori pentru prezentarea rezultatelor financiare, după caz la solicitare.

2) Creditorii, Băncile

TMK-ARTROM SĂ are relații cu băncile atât din postura de împrumutat cât și din cea de deținător de conturi bancare și disponibilități bănești.

Relația cu băncile este foarte strânsă, comunicarea se realizează aproape zilnic cu persoanele desemnate de bănci responsabile de relația cu compania noastră, se transmit cu periodicitate situațiile financiare, inclusiv bugete și calcule de convenante financiare impuse prin contractele de credit.

Principalele bănci creditoare sunt Banca Comercială Română SA, Bancpost SA și Unicredit Bank SA.

Societatea TMK EUROPE GmbH Germania, care este și acționarul majoritar al TMK-Artrom SA, este unul din principalii creditori prin împrumuturile pe termen scurt și lung acordate și care sunt



API:
5CT-0440
5L-0352

LRQA:
ISO 9001
ISO 14001
OHSAS 18001

TUV:
PED/AD-2000 W0/W4/
TRD 100/102
Vd TUV

TUV CPR:
EN 10210-1,2
EN 10255

LR
DNV-GL Rules
RINA

LRQA:
ISO/TS 16949

raportate tuturor părților interesate în mod public în rapoarte curente prin intermediul Bursei de Valori București și site-ul web al Companiei.

3) Clienții și furnizorii

TMK ARTROM menține un dialog deschis cu clienții și furnizorii, acest lucru reprezentând un element cheie în succesul companiei. Cerințele TMK ARTROM legate de materialele aprovizionate sunt descrise clar și transparent tuturor furnizorilor în mod echidistant în “Manualul Calității furnizorului”.

Și în anul 2018 TMK ARTROM a dezvoltat o strânsă colaborare cu clienții și furnizorii împărtășind informații legate de responsabilitatea corporativă. Compania face eforturi în vederea creșterii transparenței pe lanțul de furnizori îmbunătățindu-se informațiile legate de originea materialului (a se vedea capitolul Supply Chain”).

Cerințele minime pentru furnizori și partenerii de afaceri sunt descrise în Codul de Conduită. Clauza anticorupție face parte integrantă din contractele de business ale TMK ARTROM.

4) Angajații sau alte persoane individuale care au legătură cu activitatea companiei.

Angajații companiei sunt în permanent contact cu conducerea companiei prin diverse acțiuni interne devenind o posibilitate de a dialoga și a evalua diverse aspecte din companie. Dialogul între managementul mediu și salariați se poartă și zilnic în discuțiile formale, operaționale și legate de aspecte sociale.

Annual angajații completează chestionarul “măsurarea satisfacției și loialității angajaților” unde există posibilitatea ca angajatul să facă comentarii legate de aspirațiile și nevoile sale iar angajatorul completează *Analiza performanțelor angajatului*, unde poate face comentarii legate de performanțele acestuia. Rezultatele sunt centralizate și structurate în așa fel încât să se ia măsuri de îmbunătățire în această zona de activitate.

5) Organele de stat, autoritățile și serviciile centralizate și descentralizate ale statului și ale autorităților locale (municipiul Slatina, Județul Olt, Municipiul București).

6) Comunitatea locală, care se referă în principal la forța de muncă asigurată în proporție de 99% din cadrul comunității locale.

7) Stakeholderii interni: Comitetul Director (Management Board), Consiliul de Administrație (Board of Directors), manageri executivi, auditori.

8) Sindicatele în calitate de reprezentanți și salariaților și parteneri de dialog social sunt informate și consultate în diverse decizii luate de management sau în legătură cu securitatea angajaților, probleme legate de aspecte sociale, program de muncă și alte aspecte prevăzute de Contractul Colectiv de Muncă.

102-41 Contractul Colectiv de Muncă (CCM)

Din totalul de 1486 de salariați TMK-Artrom SA, 1353 de persoane sunt afiliate la sindicate. Restul de salariați sunt neafiliați la organizații sindicale. Toți salariații indiferent de apartenență sau neapartenență la o organizație sindicală beneficiază de drepturile prevăzute de CCM.



API:
5CT-0440
5L-0352

LRQA:
ISO 9001
ISO 14001
OHSAS 18001

TUV:
PED/AD-2000 W0/W4/
TRD 100/102
Vd TUV

TUV CPR:
EN 10210-1,2
EN 10255

LR
DNV-GL Rules
RINA

LRQA:
ISO/TS 16949

La nivelul societății există în vigoare un CCM încheiat cu partenerii de dialog social reprezentanți ai salariaților, Organizațiile sindicale reprezentative. Prin CCM se stabilesc parametrii generali și concreți ai condițiilor asigurate de către companie tuturor salariaților în și pentru muncă prestată precum și obligațiile salariaților față de societate. De asemenea CCM prevede și o serie de reguli de gestionare în comun patronat-sindicate a fondului social, modalitatea de negociere-renegociere a unor prevederi contractuale, condițiile generale ale contractelor individuale de muncă, diverse drepturi altele decât cele legate direct de munca prestată (pentru familie, la pensionare, pentru concedii, asigurări medicale și de tratament medical suplimentar, etc), Regulamentul de Ordine Interioară și alte aspecte ce țin de relația dintre angajator, angajați și partenerii de dialog social.

Anual în luna Decembrie se renegociază articolele din CCM care au legătură cu remunerarea salariaților pentru munca prestată și alte drepturi legate de salariul negociat sau salariul mediu/minim pe societate.

102-42 Identificare și selecția părților interesate

Ca și companie cu rol important în businessul din industria metalurgică, TMK ARTROM înțelege și își asumă faptul că activitățile sale au un impact semnificativ asupra stakeholderilor relevanți. După identificarea stakeholderilor TMK ARTROM și-a emis o listă a acestora corelată cu așteptările și cerințele acestora, consecința neîndeplinirii așteptărilor precum și strategia comportamentului pentru îndeplinirea așteptărilor. Din acest motiv compania a pus în funcțiune un proces de consultare și implicare a părților interesate astfel să poată identifica potențialele oportunități și riscuri.

Stakeholderii au fost identificați și prioritizați în funcție de influența și interesul părților interesate asupra companiei. Prin discuțiile cu stakeholderii s-a realizat o relație strânsă cu părțile interesate răspunzând la timp nevoilor acestora.

102-43 Abordarea angajamentului părților interesate

TMK ARTROM intenționează să dezvolte relații de colaborare mai strânse cu stakeholderii identificați. Pentru anul viitor și-a propus să continue și să dezvolte colaborarea cu clienții ca și stakeholders relevanți. Nivelul de satisfacție al clienților ca și obiectiv de calitate măsurabil este evaluat anual și dă o viziune asupra modului în care este percepută compania și produsele livrate. Compania și-a propus să extindă numărul clienților evaluați în ceea ce privește nivelul de satisfacție al produselor livrate încercând să înțeleagă cât mai mult nevoile clienților.

Compania își propune să analizeze mai profund impactul deciziilor sale asupra părților interesate și își va analiza modul în care se poate interacționa cu stakeholderii care nu au relații comerciale cu compania, de exemplu comunitatea locală.

Ca și strategie de business în anul 2018, TMK ARTROM și-a propus să își chestioneze stakeholderii via online pe topicuri legate de sustenabilitate iar rezultatele să le integreze în analiza de management.

102-44 Subiecte cheie și probleme ridicate

Satisfacția clienților, performanța și cerințelor furnizorilor, fluxul informațional cu băncile, instituții ale statului și alte părți interesate.



API:
5CT-0440
5L-0352

LRQA:
ISO 9001
ISO 14001
OHSAS 18001

TUV:
PED/AD-2000 W0/W4/
TRD 100/102
Vd TUV

TUV CPR:
EN 10210-1,2
EN 10255

LR
DNV-GL Rules
RINA

LRQA:
ISO/TS 16949

Societatea a realizat în anul de raportare un grad ridicat de satisfacție a clienților conform raportului de evaluare.

Evaluarea a avut la bază răspunsurile la chestionarele transmise clienților, rezultatele întâlnirilor cu clienții la sediile clienților, la sediul societății și în cadrul târgurilor comerciale specializate.

Performanța principalilor furnizori este comunicată în cadrul întâlnirilor, dar și prin scoring-uri transmise lunar. Cerințele furnizorilor au fost analizate în cadrul întâlnirilor la sediul lor sau la sediul societății.

Societatea a răspuns chestionarelor transmise de părțile interesate.

102-45 Entități incluse în raportul financiar consolidat

Companiile incluse în situațiile financiare consolidate și în acest raport sunt TMK –ARTROM SA, TMK REȘIȚA SA și TMK Industrial Solutions LLC (SUA).

102-46 Definirea conținutului raportului și limitele acestuia

În timpul pregătirii raportului GRI, TMK ARTROM a identificat subiecte în conexiune cu raportarea sustenabilității care au o importanță deosebită pentru companie. Au fost analizate diverse surse de informații, astfel încât subiectele să fie alese funcție de importanța lor.

Cel mai important principiu pentru colectarea subiectelor a fost discuția cu stakeholderii. Responsabilii cu sustenabilitatea au colectat răspunsuri și informații de la specialiștii din departamentele de vânzări, achiziții, mediu, sănătate & securitate primind informații despre subiectele interesate. Rezultatul a fost un șir lung de subiecte importante pentru stakeholderii identificați în timpul colaborării cu clienții, furnizorii, organismele de stat și prin analiza de benchmark a furnizorilor, competitorilor și clienților selectați.

În final au fost identificate “subiectele materiale” pentru performanța sustenabilității în TMK ARTROM.

102-47 Lista subiectelor materiale



API:
5CT-0440
5L-0352

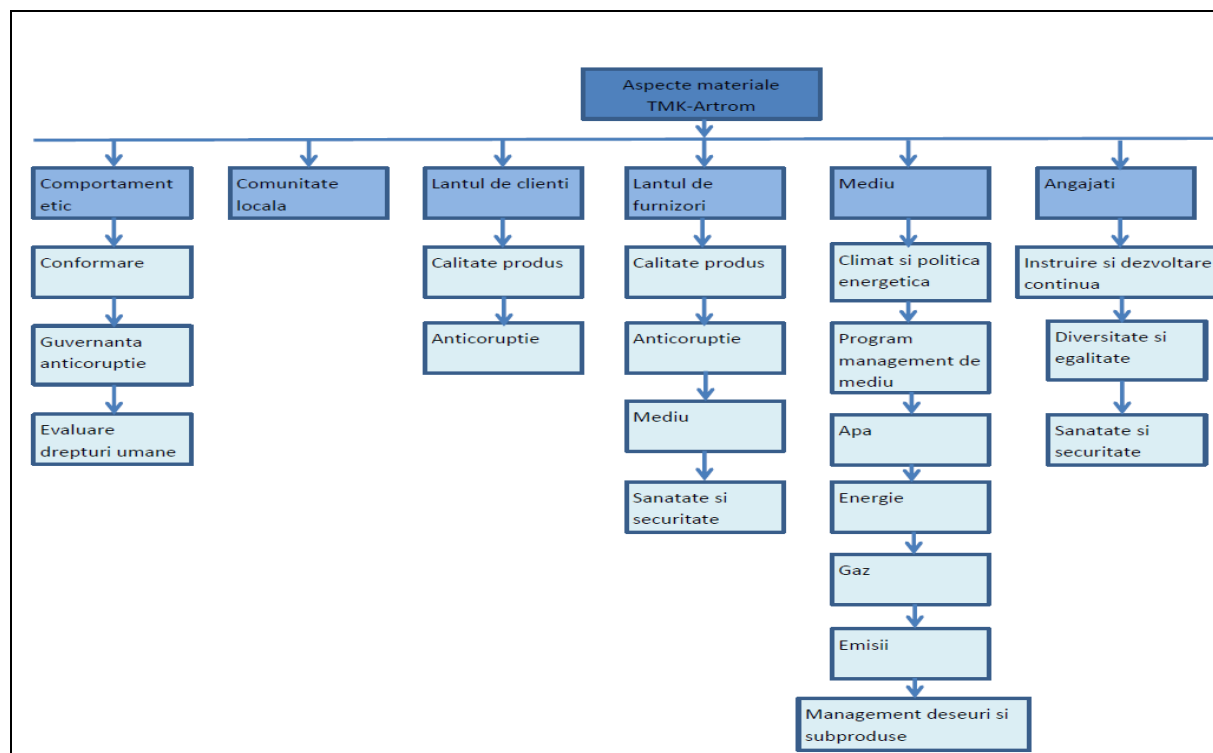
LRQA:
ISO 9001
ISO 14001
OHSAS 18001

TUV:
PED/AD-2000 W0/W4/
TRD 100/102
Vd TUV

TUV CPR:
EN 10210-1,2
EN 10255

LR
DNV-GL Rules
RINA

LRQA:
ISO/TS 16949



102-48 Retratarea informațiilor: Neaplicabil

102-49 Schimbări în raportări: Neaplicabil

102-50 Perioada de raportare: Se referă la anul calendaristic 2018.

102-51 Data ultimului raport: 2017

102-52 Ciclul de raportare: Ciclul de raportare este anual.

102-53 Punct de contact pentru întrebări legate de acest raport: Contact: office.slatina@tmk-artrom.eu

102-54 Declarație privind raportarea conform Standardelor GRI: Raportul este întocmit în conformitate cu opțiunea CORE.

102-55 Conținutul raportului GRI (pg. 2)

102-56 Asigurarea externă

Acest raport de sustenabilitate nu a fost auditat extern, în schimb s-au folosit sisteme interne de control pentru a asigura integritatea și corectitudinea datelor prezentate în raport.

103-1 Explicarea subiectelor materiale și a limitelor

Au fost identificate ca având materialitate ridicată pentru companie următoarele aspecte: comportamentul etic, lanțul de clienți, lanțul de furnizori, mediul, angajații. Aceste aspecte pot



API:
5CT-0440
5L-0352

LRQA:
ISO 9001
ISO 14001
OHSAS 18001

TUV:
PED/AD-2000 W0/W4/
TRD 100/102
Vd TUV

TMK EUROPEAN DIVISION Cod: FCU-01, Ed. 3 Rev. 2/2017

TUV CPR:
EN 10210-1,2
EN 10255

LR
DNV-GL Rules
RINA

LRQA:
ISO/TS 16949

contribui major la rezultatele materiale ale companiei, pot influența negativ sau pozitiv rezultatele economico-financiare și pot genera pierderi în cazul în care nu sunt gestionate corespunzător.

Având influență asupra rezultatelor economico-financiare ele reprezintă un interes major pentru stakeholderi prin efectul direct sau indirect pe care îl pot avea asupra interesului stakeholderilor.

Pentru aceste aspecte compania a proiectat și implementat proceduri și reglementări interne de conformare, monitorizare și un sistem de corecție prin audituri și planuri corrective. Compania efectuează audituri interne și după caz și externe pentru a identifica periodic limitele, riscurile și impacturile asupra oricărei părți interesate.

Lanțul de client și cel de furnizori are impact semnificativ evident asupra businessului și conformarea companiei cu diverse reglementări. De aceea selecția acestora se face prin evaluări, monitorizări și audituri care reduc riscurile și impactul negativ.

Aspectele de mediu au un impact semnificativ asupra părților interesate prin efectele generate de non-conformarea la regulile impuse prin normative legale. De aceea compania a identificat permanent și periodic (după caz) care sunt aceste efecte, care este impactul asupra stakeholderilor și a implementat reglementări și proceduri interne care controlează efectele asupra părților interesate și conformarea cu legislația în domeniu.

Angajații au un impact direct asupra companiei și stakeholderilor. Pentru companie, sănătatea, securitatea și calificarea ridicată a personalului asigură continuitatea fluxului operațional și al businessului, reduce cheltuielile neprevăzute accidentale etc.

Pentru aceasta, TMK-ARTROM a implementat de asemenea proceduri specifice de selecție, evaluare periodică, educare și calificare a angajaților, motivare, precum și un sistem intern de dialog social și implicare a lor la deciziile majore din companie.

Comportamentul etic este esențial și are impact semnificativ prin prisma faptului că el reprezintă cartea de vizită a companiei în relațiile cu furnizorii, clienții, autoritățile, colaboratorii și determină o notă de clasificare a moralității businessului companiei. De aceea TMK-ARTROM a impus reglementări interne de conformare la un cod etic și periodic evaluează nivelul etic al activității partenerilor de afaceri și al propriilor salariați.

Comunitatea locală nu are un impact semnificativ și nu este un aspect critic pentru companie de aceea nu au fost implementate politici și reglementări de analiză și evaluare a impactului acestui aspect asupra companiei. La rândul ei, compania nu are un efect esențial asupra comunității deoarece impactul său este minor prin poziția geografică a activității operaționale și datorită stabilității companiei (care nu și-a întrerupt activitatea niciodată de la înființare). Totuși interacțiunea cu comunitatea locală se face indirect și în limitele regulilor general acceptate ca fiind normale.

103-2 Abordarea de management și componentele sale

1) SISTEMUL INTEGRAT DE MANAGEMENT

TMK ARTROM și TMK REȘIȚA au implementat un sistem integrat de management de calitate, mediu, sănătate și securitate ocupațională (SMI) în conformitate cu standardele internaționale ISO 9001:2015; ISO 14001:2015; ISO 45001:2018, sistem certificat de către organismul de certificare Lloyd's Register.



API:
5CT-0440
5L-0352

LRQA:
ISO 9001
ISO 14001
OHSAS 18001

TUV:
PED/AD-2000 WO/W4/
TRD 100/102
Vd TUV

TUV CPR:
EN 10210-1,2
EN 10255

LR
DNV-GL Rules
RINA

LRQA:
ISO/TS 16949

Politica în domeniul Calității, Mediului, Sănătății și Securității Ocupaționale, este o parte integrantă a propriilor afaceri și asigura părțile interesate că va continua să mențină și să dezvolte afacerea respectând cerințele standardelor internaționale, regionale și naționale, cerințele legale și reglementare obligatorii, asigurând protecția mediului înconjurător, protecția angajaților și folosirea rațională a resurselor energetice.

Politica în domeniul Sistemului de Management Integrat este compatibilă cu contextul organizațional și direcția strategică. Necesitățile și așteptările părților interesate sunt înțelese și integrate în procesul de afaceri.

În fiecare an, echipa managerială TMK-ARTROM stabilește obiective cu indicatori măsurabili în domeniul calității, mediului, sănătății și securității ocupaționale.

Pentru anul 2018, au fost stabilite obiective ca:

- Reducerea cantității de produse neconforme livrate la client astfel încât aceasta să fie cât mai aproape de zero;
- Creșterea volumului de producție conformă și reducerea consumului de metal;
- Reducerea achizițiilor de producție critică neconformă;
- Creșterea productivității echipamentelor;
- Creșterea nivelului de cunoștințe, competență și implicare a personalului în procesul de producție și în îmbunătățirea Sistemului de Management Integrat;
- Asigurarea eficienței asimilării și promovării noilor tipuri de produse;
- Îmbunătățirea activității de recuperare în vederea reciclării a cantității de deseuri de ambalaje;
- Reducerea factorilor de risc de accidentare și îmbolnăvire profesională;
- Măsurarea, monitorizarea, evaluarea și îmbunătățirea continuă a performanțelor de sănătate în muncă.

Pentru realizarea lor sunt stabilite programe de management care cuprind măsurile/acțiunile necesare, responsabilii și resursele aferente. Măsurile pentru realizarea acestor obiective utilizează metode de analiză statistică cum ar fi metodologia: 8D, SIX SIGMA sau FMEA. Responsabilitățile pentru îndeplinirea programelor de management sunt atribuite managerilor executivi și top managementului care asigură și resursele necesare pentru implementarea măsurilor stabilite pentru realizarea obiectivelor.

2) RESPONSABILITATEA ASUPRA PERFORMANȚEI ECONOMICO-FINANCIARE

Responsabilitatea cu privire la performanța economico-financiară este realizată de managementul la cel mai înalt nivel de către Consiliul de Administrație și Comitetul Director.

TMK ARTROM și-a definit țintele economico-financiare în corelație cu interesul investitorilor (acționarilor) și în spiritul realizării convenanțelor bancare. Aceste ținte include vânzări nete, profit, flux de numerar capital returnat, lichiditatea și gradul de îndatorare

Ținta anului 2018 în ceea ce privește realizarea unei producții vandabile a fost îndeplinită (200 000 de tone) fiind cea mai mare producție din istoria TMK-ARTROM.

Profitul înainte de impozitare realizat în anul 2018 (72.365.302 lei) a fost semnificativ mai mare decât cel realizat în 2017 (33.102.201 lei) având o creștere de 118% față de anul precedent ca urmare a creșterii intensității managementului costurilor și a managementului în vânzări de produse cu valoare adăugată mai mare.



API:
5CT-0440
5L-0352

LRQA:
ISO 9001
ISO 14001
OHSAS 18001

TUV:
PED/AD-2000 W0/W4/
TRD 100/102
Vd TUV

TUV CPR:
EN 10210-1,2
EN 10255

LR
DNV-GL Rules
RINA

LRQA:
ISO/TS 16949

3. STRATEGIE

TMK-ARTROM are o strategie întocmită pe 5 ani, iar investițiile derulate în anul 2018 vor conduce la schimbarea structurii de producție în sensul creșterii ponderii produselor cu valoare adăugată mare de tip PREMIUM. Strategiile noastre pe termen lung se referă la creșterea EBIDTA și a cash-flow-ului operațional.

4. MANAGEMENTUL COSTURILOR

TMK-ARTROM au întocmit politici, proceduri și documentații necesare pentru planificarea, gestionarea, colectarea și controlul eficient al costurilor. Aceeasi strategie de management al costurilor se aplica si la TMK REȘIȚA.

5. POLITICĂ INVESTIȚIONALĂ

În politica sa de dezvoltare TMK-ARTROM a urmărit și urmărește consolidarea capacităților existente și atingerea unor ținte strategice astfel:

- Creșterea nivelului calității produselor sale;
- Creșterea ponderii produselor de tip Premium cu valoare adăugată mare;
- Recuperarea rapidă și sigură a investițiilor realizate;

Pentru a se asigura că țintele sale strategice sunt realizate prin proiectele de investiții puse în practica, în procesul de aprobare a proiectelor investiționale TMK-ARTROM realizează ANALIZE TEHNICO-ECONOMICE cu specialiști interni sau externi pe care le supune aprobării corporative la nivel de societate (Comitet Director, Consiliu de Administrație, AGA).

6. MANAGEMENTUL RISCURILOR

În cadrul companiei există un departament specializat care monitorizează riscurile de business, respectarea reglementarilor de compliance și conduită. Departamentul de audit intern, compliance și managementul riscurilor evaluează zona sa de interes, sesizează managementului aspectele găsite în urma evaluărilor sale și propune măsuri de conformare sau de redresare. Conducătorul departamentului este și Președintele Comitetului de Risc.

Începând cu anul 2014, TMK-ARTROM S.A. a elaborat și implementat procedura internă de management al riscurilor care permite identificarea și gestionarea riscurilor și oportunităților atât la nivelul companiei, cât și la nivelul ficărei structuri interne a acesteia.

De asemenea în cadrul TMK-ARTROM și TMK REȘIȚA există un Cod de Conduită în afaceri aprobat, care este deja cunoscut și însușit de către toți salariații. Codul de conduită este publicat pe pagina web a TMK-ARTROM S.A. și stabilește reguli (standarde) de comportament etic și profesional ce trebuie respectate de angajați, indiferent de funcția acestora (inclusiv membrii Consiliului de Administrație, managementului sau Management Board-ului), precum și de colaboratorii TMK-ARTROM S.A. respectiv TMK REȘIȚA

Regulile de conformitate fundamentate în Codul de Conduită al TMK-ARTROM S.A respectiv TMK REȘIȚA S.A sunt bazate pe filozofia companiei ce presupune, pe de-o parte, pretenția de a oferi clienților calitate maximă pentru produsele și serviciile livrate, în condiții de corectitudine totală și, pe altă parte, dorința de a fi percepută drept un partener de încredere, un reper în activitatea desfășurată, atât pe plan național, cât și internațional.



API:
5CT-0440
5L-0352

LRQA:
ISO 9001
ISO 14001
OHSAS 18001

TUV:
PED/AD-2000 W0/W4/
TRD 100/102
Vd TUV

TUV CPR:
EN 10210-1,2
EN 10255

LR
DNV-GL Rules
RINA

LRQA:
ISO/TS 16949

Codul de conduită al TMK-ARTROM S.A. respectiv TMK REȘIȚA S.A include prevederi privind obligațiile companiei și angajaților săi de a respecta legislația privind combaterea practicilor de corupție și mită și de a susține măsurile comunității internaționale cu privire la combaterea mitei și corupției. Aspecte privind gestionarea conflictelor de interese, dar și reguli privind donații și sponsorizări, oferirea și primirea de cadouri, protocol și ospitalitate sunt, de asemenea, incluse în Codul de conduită.

Pentru susținerea prevederilor Codul de conduită al TMK-ARTROM S.A. privind combaterea corupției și gestionarea conflictului de interese, au fost elaborate documente specifice precum "Procedura privind prevenirea și semnalarea faptelor de corupție" (în vigoare din ianuarie 2015) și Regulamentul cu privire la conflictul de interese (aprobat în iulie 2016).

7. MANAGEMENTUL RESURSELOR UMANE

Societatea este conștientă de faptul că forță de muncă angajată este una din cele mai valoroase resurse și un „activ” cu impact major asupra rezultatelor economice ale businessului. De aceea TMK-ARTROM tratează resursele umane ca un capitol major al activității sale și își bazează politicile sale în domeniul resurselor umane pe câteva principii și anume:

Respectul față de muncă prestată a salariaților
 Participarea activă a salariaților la deciziile majore prin reprezentanții aleși ai acestora
 Remunerarea corectă și la timp a muncii prestate de resursa umana
 Acordarea tuturor beneficiilor și remunerarilor agreeate cu partenerii de dialog social fără discriminare sau vreo limitare, strict bazat pe evaluarea importanței locului de muncă, a pregătirii profesionale și a dedicației angajaților față de muncă depusă
 Acordă atenție deosebită pregătirii profesionale a salariaților și încurajează calificările multidisciplinare
 Încurajează stabilitatea salariaților în companie și a tradiționalismului transferului între generații a cunoștințelor profesionale
 Încurajează copiii salariaților să continue tradiția părinților și să se angajeze în companie.

103-3 EVALUAREA ABORDĂRII DE MANAGEMENT

1.Evaluarea Sistemului de Management Integrat (SMI)

La începutul fiecărui an Top Managementul efectuează "Analiza Sistemului de Management Integrat", în cursul căreia se analizează adecvanța Politicii cu strategia de afaceri, legislația aplicabilă, gradul de realizare a obiectivelor și măsurilor stabilite.

Se menține sau dacă este cazul, se actualizează Politica, se stabilesc noi obiective pentru anul următor. Certificările sistemului integrat se regăsesc pe site www.tmk-artrom.eu

TMK ARTROM SA si TMK RESITA întocmesc la sfârșitul fiecărui an pentru anul următor planul de audituri interne și externe.

Auditurile interne SMI se referă la verificarea conformității sistemului de management integrat cu standardele ISO 9001, 14001 și 18001, la auditurile de proces, de produs sau audituri efectuate conform standardului IATF (auto).



API:
5CT-0440
5L-0352

LRQA:
ISO 9001
ISO 14001
OHSAS 18001

TUV:
PED/AD-2000 WO/W4/
TRD 100/102
Vd TUV

TUV CPR:
EN 10210-1,2
EN 10255

LR
DNV-GL Rules
RINA

LRQA:
ISO/TS 16949

Auditurile externe sunt efectuate de către reprezentanții TMK-ARTROM la principalii furnizori de materie prima, materiale, scule de fabricație și piese de schimb.

În același timp un număr din ce în ce mai mare de clienți au efectuat audituri la TMK-ARTROM, în conformitate cu cerințele de calitate, cerințele de mediu și sănătate ocupațională. În ultimii ani TMK ARTROM a fost evaluat și conform standardului de responsabilitate socială (ISO 26000) de către majoritatea clienți externi majori. Auditurile externe au și rolul de a realiza o legătură complementară între SMI de la TMK-ARTROM și SMI ale clienților, fiind o ocazie de cunoaștere reciprocă și un schimb util de experiență.

Auditurile clienților implica adesea auditarea sistemelor de management TMK ARTROM dar și a furnizorului de materie prima TMK REȘIȚA. Sistemele de management ale celor două companii sunt unificate și certificate la nivel de Divizie.

În toate cazurile, auditurile efectuate de client s-au finalizat cu rezultate pozitive, acest lucru concretizându-se în continuarea colaborării sau cu primirea de noi comenzi.

Rezultatele auditurilor sunt analizate pentru a determina eficacitatea acestora, realizarea indicatorilor stabiliți pentru procesul de audit, tendința descrescătoare sau chiar lipsa neconformităților.

În funcție de rezultatele auditurilor se stabilește frecvența și exigența următoarelor audituri, se iau decizii manageriale, se revaluează riscurile identificate.

Conformarea cu mediul este de asemenea unul din obiectivele TMK ARTROM. Toți angajații susțin sistemul de management ISO 14001 care include cerințe legale și cerințe pentru asigurarea mecanismului de control intern și extern în ceea ce privește mediul. Analiza de management anuală se asigură că nu au apărut probleme sau că pentru problemele apărute s-au luat măsuri, modul în care a fost respectată legislația de mediu, ce noi standarde sau ce legislație a apărut la nivel național sau european în ultimul an.

Evaluarea indicatorilor economico-financiar și a respectării politicilor de compliance, conduită

TMK-ARTROM își evaluează activitatea economico-financiară, modul în care se gestionează abordările managementului prin audituri interne și externe efectuate fie de către terțe părți fie de către departamente specializate interne.

Audituri financiare externe

Semestrial se efectuează auditul financiar de către o echipă de audit extern (numită de Adunarea generală a Acționarilor). Rezultatele economico-financiare cuprinse în raportările financiare sunt auditate de către auditorul statutar. În anul 2018 auditul economic-financiar a fost realizat de către Ernst & Young România. Raportul de audit se publică pe site-ul TMK-ARTROM (www.tmk-artrom.eu) și pe site-ul Bursei de Valori București și ASF.

Audituri financiare interne

TMK-ARTROM își evaluează activitatea abordărilor managementului în domeniul economic, compliance și managementul riscurilor prin audituri interne realizate de către Departamentul de Audit Intern și Managementul Riscurilor.



API:
5CT-0440
5L-0352

LRQA:
ISO 9001
ISO 14001
OHSAS 18001

TUV:
PED/AD-2000 W0/W4/
TRD 100/102
Vd TUV

TUV CPR:
EN 10210-1,2
EN 10255

LR
DNV-GL Rules
RINA

LRQA:
ISO/TS 16949

Auditurile se realizează fie pentru tematici și subiecte planificate în planul anual de audit intern fie pentru tematici și subiecte spuse on-spot în funcție de apariția unor elemente de risc sau a unor subiecte de business noi care trebuie evaluate în timp real.

2. Evaluarea activității managementului

Activitatea și performanța managementului la toate nivelurile este măsurată și analizată în baza unui set de indicatori de performanță (Key Performace Indicators-KPI) fixați pentru fiecare manager de către eșalonul superior lui. KPI cuprind atât indicatori economico-financiari cât și indicatori cantitativi-operationali sau calitativi. Evaluarea activității managementului se face anual în strânsă corelare cu bugetul de venituri și cheltuieli aprobat de către AGA.

CONCLUZIE: TMK-ARTROM S.A. acționează cu responsabilitate în a atinge excelența în toate aspectele activității și se preocupă permanent pentru îmbunătățirea calității produselor și serviciilor oferite, pentru a le furniza la cel mai înalt grad de profesionalism, sub deviza „INTEGRITATE ȘI CORECTITUDINE ÎN PERFORMANȚĂ”.

201-1 Valoare economica generata si distribuita:

	Individual 2018	Individual 2017	Consolidat 2018	Consolidat retratat 2017
1 Valoarea generata: venituri				
Vanzari nete	1.385.787.328	1.065.446.401	1.396.645.640	1.185.628.179
Venituri din investitii financiare	3.494	1.714	3.554	1.049
Vanzarea activelor	4.028.169	559.256	5.172.542	2.513.710
Total	1.389.818.991	1.066.007.371	1.401.821.736	1.188.142.938
2 Valoarea economica distribuita:				
Costuri de exploatare	1.160.558.738	923.139.010	1.079.340.085	993.338.051
Salarii si beneficii angajati	117.292.412	99.986.135	173.478.207	151.284.808
Plati catre furnizorii de capital	10.600.444	6.027.422	13.325.720	8.680.085
Plati catre guvern pe tari	38.199.853	4.241.883	42.668.143	7.923.272
Investitii comunitare	344.178	175.390	397.517	222.400
Total	1.326.995.625	1.033.569.840	1.309.209.672	1.161.448.616
3 Valoare economica	62.823.366	32.437.531	92.612.064	26.694.322



API:
5CT-0440
5L-0352

LRQA:
ISO 9001
ISO 14001
OHSAS 18001

TUV:
PED/AD-2000 WO/W4/
TRD 100/102
Vd TUV

TUV CPR:
EN 10210-1,2
EN 10255

LR
DNV-GL Rules
RINA

LRQA:
ISO/TS 16949

TMK-ARTROM a decis ca în politicile contabile să aplice metoda de consolidare prin gruparea intereselor denumita în IFRS „pooling of interests” pentru entitățile aflate sub control comun. Astfel, ca urmare a achiziției acțiunilor majoritare ale TMK Reșița în data de 21 decembrie 2018, s-au retransmis situațiile financiare consolidate conform IFRS pentru anii 2016 și 2017.

201-2 Implicații financiare și alte riscuri și oportunități datorate schimbărilor climatice

Nu s-au identificat riscuri sau implicații financiare datorate schimbărilor climatice

201-3 Plan de beneficii și alte planuri de pensii

TMK ARTROM deține un plan de beneficii al angajaților. Evaluarea beneficiilor angajaților este prezentată într-un raport actuarial întocmit de către societatea Pricewaterhouse Coopers Audit SRL în conformitate cu cerințele „IAS 19 Beneficii ale Angajaților”. Estimarea beneficiilor angajaților se actualizează anual deoarece proiecțiile actuariale depind de evenimente viitoare și se bazează pe ipoteze care pot să se modifice pe parcursul perioadei proiectate.

Beneficiile acordate angajaților sunt beneficii la pensionare și beneficii la deces din orice cauză. În cazul beneficiului la pensionare salariații care se pensionează, primesc o indemnizație egală cu două salarii brute avute în luna pensionării. Iar în cazul decesului salariatului din orice cauză, familia acestuia primește două salarii medii negociate pe societate. Conform raportului actuarial al anului 2018 valoarea actualizată a obligațiilor la 31 decembrie 2018 este de 2.900.934 lei. Pentru această valoare societate are constituit un provizion.

Salariații companiei beneficiază de 2 tipuri de beneficii:

- a. Remunerația lunară;
- b. Beneficii de natură extra salarială conform Contractului Colectiv de Muncă

a. Remunerația lunară este reprezentată de salariul lunar primit de fiecare salariat conform muncii prestate și pregătirii profesionale.

Remunerația lunară este compusă din:

- salariul lunar
- sporuri salariale pentru diverse condiții specifice
- primele lunare
- concediu de odihnă plătit și prima de vacanță acordată pentru toți salariații
- ore suplimentare plătite cu un procent de 175% , ore de sâmbătă și duminică plătite cu un procent de 175% , ore de noapte plătite cu un procent de 125% , ore de sărbători legale plătite cu un procent de 200

b. Beneficii de natură extra salarială conform prevederilor negociate între Patronat și Sindicate și consfințite prin semnarea Contractului Colectiv de muncă:

- tichete masă pentru toți salariații;
- biletele de tratament, servicii turistice și transport suportate de unitate pentru toți salariații;
- zile libere plătite, pentru evenimente speciale (nașteri, botez, etc);
- persoanele concediate prin concedieri colective – un număr de salarii medii compensatorii;



API:
5CT-0440
5L-0352

LRQA:
ISO 9001
ISO 14001
OHSAS 18001

TUV:
PED/AD-2000 WO/W4/
TRD 100/102
Vd TUV

TUV CPR:
EN 10210-1,2
EN 10255

LR
DNV-GL Rules
RINA

LRQA:
ISO/TS 16949

- salariații care se pensionează primesc o indemnizație egală cu cel puțin 2 salarii de bază avute în luna pensionării, acordat o singură dată;
- un salariu mediu negociat, indexat pe societate pentru nașterea fiecărui copil sau decesul unei rude;
- două salarii medii negociate indexate pe societate în cazul decesului unei rude de gradul I;
- trei salarii negociate indexate pe societate, în cazul în care salariatul a suferit un accident de muncă cu invaliditate de gradul I și II;
- nouă salarii medii negociate indexate pe societate, în cazul în care salariatul a suferit un accident de muncă, sau în legătură cu munca, cauzând decesul lui, plătite urmașilor.;
- salariații societății trimiși în delegație în alte localități - diurnă de deplasare;
- acțiuni umanitare, cultural sportive și turistice;
- cheltuieli ocazionate de aniversări și sărbători religioase, zile festive, zile dedicate copilului, ziua femeii și Crăciun;
- sumele necesare contribuțiilor pentru constituirea fondurilor destinate activităților în domeniul pregătirii, negocierii și aplicării contractului colectiv de muncă, la toate nivelurile;
- alimentație de întărire și protecție a rezistenței organismului;
- contravaloarea echipamentului individual de protecție se suportă integral de către companie;
- examinarea medicală periodică și la angajare;
- asigurare medicală suplimentară care include și acoperirea costurilor unor tratamente medicale;
- bonusuri de fidelizare pe termen lung pentru personalul cheie și specialiști ;

201-4 Asistență financiară primită de la Guvern:

În 2018, TMK-ARTROM a beneficiat de scutire de la plata a 60% din numărul certificatelor verzi, în total de 1,857,461.9 LEI, din total cota obligatorie în conformitate cu Hotărârea Guvernului nr. 495/2014 privind stabilirea unei scheme de ajutor de stat pentru scutirea anumitor categorii de consumatori finali de la aplicarea Legii nr. 220/2008 de stabilire a sistemului de promovare a producției de energie din surse regenerabile de energie.

În 2018 TMK-ARTROM a beneficiat de scutirea de accize pentru energia electrică și gaze naturale în valoare de 1,192,686.9 LEI, conform secțiunii 13 art. 394, art. 355 alin. 3, respectiv art. 358 din Codul Fiscal.

TMK-REȘIȚA a beneficiat în anul 2018 de exceptarea la plata a 85% din numărul certificatelor verzi reprezentând 8 183 334,19 lei aferent cotei obligatorii, conform Hotărârii Guvernului nr. 495/2014 privind instituirea unei scheme de ajutor de stat, pentru exceptarea unor categorii de consumatori finali de la aplicarea Legii nr. 220/2008 pentru stabilirea sistemului de promovare a producerii energiei din surse regenerabile de energie.

În anul 2018 TMK-RESITA a beneficiat de scutirea la plată a accizelor pentru energie electrică și gaze naturale în valoare de 530 193,02 lei, conform Secțiunea 13 art. 394, art. 355 aliniatul 3, respectiv art. 358 din Codul Fiscal

GRI 202 Prezența pe piață

Raportul de angajați din companie pe sex și vârste comparat cu cel de la nivel local nu poate fi făcut în acest moment deoarece atât în compania noastră cât și în celelalte companii orice informație legată de contractele de muncă este supusă regulilor stricte de confidențialitate.



API:
5CT-0440
5L-0352

LRQA:
ISO 9001
ISO 14001
OHSAS 18001

TUV:
PED/AD-2000 W0/W4/
TRD 100/102
Vd TUV

TUV CPR:
EN 10210-1,2
EN 10255

LR
DNV-GL Rules
RINA

LRQA:
ISO/TS 16949

202-1 Rata salariului standard de încadrare în funcție de sex, în comparație cu salariul minim local

În anul 2018 salariul minim local este de 1900 lei conform legislației din România. În TMK ARTROM salariul minim stabilit conform negocierilor dintre Patronat și Sindicate a fost de 2100 lei cu data de 01.01.2018 și 2197 lei cu data de 01.07.2018 pentru toții salariații indiferent de gen în anul 2018. La acest salariu se adaugă sporurile salariale (spor de vechime, spor de gestiune, spor de muncă de nenormată, spor de înlocuitor). Tot la salariul minim stabilit pe companie se adaugă și celelalte beneficii financiare prevăzute în Contractul Colectiv de muncă (prima lunară de 8 %, prima de vacanță, tichetele de odihnă și vacanță și tichete de masă). Toate beneficiile enumerate se acordă tuturor salarilor fără excepții de gen ("by gender").

În cadrul companiei noastre nu există un număr semnificativ de salariați plătiți la nivelul salariului minim prevăzut în legislația din România în anul 2018.

TMK ARTROM nu are angajați zilieri ('workers'). Toți salariații sunt angajați cu contract de muncă ('employees'). În cadrul negocierilor sindicale, anual, salariul minim pe companie este negociat și nu poate fi mai mic decât nivelul minim legal prevăzut în legislație.

Salariul minim este de 2100 lei cu data de 01.01.2018 și 2197 lei cu data de 01.07.2018 lei la care se adaugă celelalte beneficii enumerate se aplică la TMK ARTROM muncitorilor nou încadrați fără diferențiere de gen.

În TMK REȘIȚA salariul minim stabilit conform negocierilor dintre Patronat și Sindicat a fost de 2222 lei pentru toții salariații indiferent de gen în anul 2018. La acest salariu se adaugă sporurile salariale (spor de vechime, spor de gestiune, spor de muncă de nenormată, spor de șef de echipă). Tot la salariul stabilit de 2222 lei se adaugă și celelalte beneficii financiare prevăzute în Contractul Colectiv de muncă (prima lunară de 8 %, prima de vacanță, tichetele de odihnă și vacanță și tichete de masă). Toate beneficiile enumerate se acordă tuturor salariaților fără excepții de gen ("by gender"). Salariul minim de 2222 lei la care se adaugă celelalte beneficii enumerate se aplică muncitorilor calificați, nou încadrați, fără diferențiere de gen la TMK RESITA.

202-2 Proporția managementului senior angajat din comunitatea locală

Persoanele care provin din comunitatea locală și ocupă funcții de conducere în cadrul TMK ARTROM ('senior management') conform definiției de mai jos sunt în procent de 77%. iar în TMK RESITA sunt în proporție de 67%.

Prin "senior management" am inclus:

- Consiliul de Administrație – (Board of directors) - a se vedea http://www.tmk-artrom.eu/tmkartrom_board_of_directors
- Comitetul Director (Management Board), Manageri executivi (Executive managers), Șefii de departamente (Chiefs of Departments) - a se vedea http://www.tmk-artrom.eu/tmkartrom_management

Prin "senior management" TMK ARTROM care provin din comunitatea locală am definit cetățenii români cu domiciliul stabil în România (rezidenți), în orașul Slatina, județul OLT, respectiv „senior management” TMK REȘIȚA - cetățeni români cu domiciliul stabil în orașul Reșița, județul Caraș Severin.



API:
5CT-0440
5L-0352

LRQA:
ISO 9001
ISO 14001
OHSAS 18001

TUV:
PED/AD-2000 WO/W4/
TRD 100/102
Vd TUV

TUV CPR:
EN 10210-1,2
EN 10255

LR
DNV-GL Rules
RINA

LRQA:
ISO/TS 16949

GRI 203 Impactul economic indirect

203-1 Investiții în infrastructură și servicii

În cursul anului 2018 principala investiție derulată în TMK-ARTROM a fost finalizarea instalării, punerea în funcțiune și optimizarea noului Complex de Tratamente Termice, investiție ce a reprezentat 80% din totalul investițiilor derulate în cursul acestui an.

Restul de 20% a reprezentat măsuri investiționale de eficiență energetică. Investiția în zona de eficiență energetică a constat în înlocuirea, în toate halele de producție ale uzinei, a corpurilor de iluminat clasice pe bază de vapori de mercur sau sodiu, cu corpuri de iluminat pe baza de LED.

Alte lucrări de investiții derulate, au avut ca scop principal echipamente pentru asigurarea datelor IT cât și lucrări majore capitalizate pentru asigurarea siguranței în exploatare a utilajelor din liniile de laminare.

TMK-ARTROM este unul din principalii contributori la bugetele locale iar prin cooperările cu firmele locale se aduce un plus la nivelul contribuțiilor. Lucrările majore de mentenanță, lucrările de construcții și montaj mecanic derulate pentru investițiile din 2018, cât și o mare parte din serviciile companiei au fost subcontractate cu firme locale, existând înregistrări de plăți pentru acestea de peste 6 mil EUR.

Pentru comunitatea locală, în cursul anului 2018, TMK-ARTROM a asigurat condiții și spații de producție pentru efectuarea lucrărilor practice pentru elevi școlii profesionale din Slatina dar și pentru alte unități de învățământ superior.

203-2 Impactul economic indirect semnificativ

În anul 2018 au fost înregistrate plăți pentru investiții în total de 7 milioane de euro, cea mai mare parte din această sumă fiind din cadrul proiectului investițional „Complex de Tratamente Termice”.

Această investiție a fost demarată la sfârșitul anului 2016 având principalele lucrări de instalare în anul 2017, iar în anul 2018 s-au derulat teste, optimizări, dezvoltarea complexului cu echipamente suplimentare și intrarea în producție, suma totală cheltuită până în prezent pentru acest proiect depășește 35 milioane de euro.

Impactul acestei investiții se reflectă în mix-ul de producție al uzinei, care astfel a devenit extrem de flexibil funcție de natură tipurilor de tratamente termice realizate, creșterea semnificativă a volumelor de țevi din gama premim, creșterea numărului de salariați ai uzinei, reducerea consumului de gaze naturale pentru toate produsele tratate termic.

Noile produse înglobează valoare adăugată suplimentară care împreună cu creșterea nivelului de producție și reducerea costurilor de fabricație, generează creșterea venitului.

TMK-REȘIȚA SA a derulat în anul 2018 activități cu impact direct în menținerea calității produselor, derulând investiții prin programe de eficiență energetică.

TMK REȘIȚA a instalat echipamente pentru ridicarea calității energiei electrice prin montarea unei instalații de compensare a factorului de putere (SVC) și a făcut reparații ample la stațiile electrice prin care se face distribuția de energie electrică către consumatorii externi cu care TMK-REȘIȚA SA deține contract de distribuție.

Tot în anul 2018 TMK-REȘIȚA SĂ a achiziționat o mașină de pompieri ultramodernă și a scolarizat echipe de pompieri în sistem privat



API:
5CT-0440
5L-0352

LRQA:
ISO 9001
ISO 14001
OHSAS 18001

TUV:
PED/AD-2000 WO/W4/
TRD 100/102
Vd TUV

TUV CPR:
EN 10210-1,2
EN 10255

LR
DNV-GL Rules
RINA

LRQA:
ISO/TS 16949

Nu în ultimul rând, TMK-REȘIȚA SA a făcut în anul 2018 investiții în instalații pentru reducerea emisiilor de substanțe poluante în atmosferă, achiziții de echipamente și lucrări de întreținere la aceste instalații care au depășit 700 000 EUR.

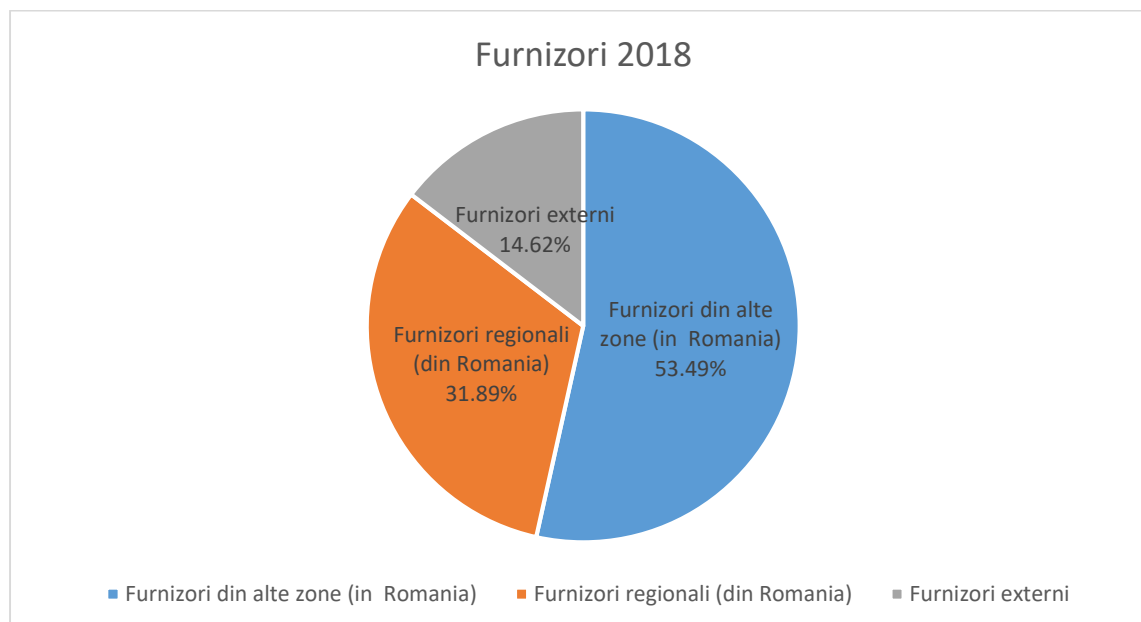
GRI 204 Practica în achiziții

204-1 Proportia furnizorilor locali

TMK ARTROM S.A. își efectuează singură achizițiile de materii prime, materiale și servicii prin serviciile interne de specialitate. Principala materie primă, țagla, folosită pentru producerea țevii este achiziționată de la compania TMK REȘIȚA. Celelalte materiale și servicii utilizate în procesul de producție sunt achiziționate de la producători interni sau externi care activează pe piață de mult timp, fiind recunoscuți pentru produsele pe care le livrează. Sursele de materiale și servicii pot fi deci fie locale, naționale sau internaționale.

Anumite materiale specifice sunt disponibile numai de la furnizori internaționali și trebuie importate. Acolo unde există produse de calitate și la prețuri competitive se achiziționează de la furnizori locali (din România). Nu există cazuri în care achizițiile se realizează în mod preferențial, singurul mod de analiză a produselor este raportul calitate – preț și existența furnizorului în Lista Furnizorilor Aprobați. Folosirea furnizorilor locali are avantajul că reduce timpul de achiziție, costul și timpul de transport și crește disponibilitatea unui control de calitate la furnizor.

Proportia furnizorilor locali (din România) în totalul furnizorilor la sfârșitul anului 2018 este de 85.38% (257 furnizori din totalul de 301 furnizori existenți la sfârșitul anului 2018 în Lista Furnizorilor Aprobați ai TMK ARTROM S.A.). Din cei 257 de furnizori români există 96 de furnizori regionali (furnizori din județul Olt și județele vecine: Dolj, Vâlcea, Argeș, Teleorman) ceea ce reprezintă 31.89% din totalul furnizorilor.



În cazul TMK REȘIȚA, proporția furnizorilor locali (din România) în totalul furnizorilor la sfârșitul anului 2018 este de 91.06% (163 furnizori din totalul de 179 furnizori existenți la sfârșitul anului 2018 în Lista Furnizorilor Aprobați ai TMK Reșița S.A.).



API:
5CT-0440
5L-0352

LRQA:
ISO 9001
ISO 14001
OHSAS 18001

TUV:
PED/AD-2000 W0/W4/
TRD 100/102
Vd TUV

TMK EUROPEAN DIVISION Cod: FCU-01, Ed. 3 Rev. 2/2017

TUV CPR:
EN 10210-1,2
EN 10255

LR
DNV-GL Rules
RINA

LRQA:
ISO/TS 16949

Din totalul furnizorilor din România de 163 există 43 de furnizori regionali (furnizori din județul Caraș Severin și județele vecine: Timiș, Hunedoara și Mehedinți) ceea ce reprezintă 24.02 % din totalul furnizorilor.

GRI 205: ANTICORUPȚIA

În cadrul TMK-ARTROM S.A și TMK REȘIȚA există un pachet de normative interne (proceduri, politici și regulamente) care reglementează modul în care managementul companiei înțelege să administreze aceste subiecte:

1. Codul de conduită;
2. Procedura privind prevenirea și semnalarea faptelor de corupție;
3. Politică de transparență în recrutarea personalului;
4. Regulamentul cu privire la conflictul de interese;
5. Procedura privind managementul riscurilor .

TMK REȘIȚA utilizează același pachet de acte normative.

205-1 Operațiuni evaluate în vederea identificării riscului de corupție

Procedura internă privind prevenirea și semnalarea faptelor de corupție reglementează principiile de bază ale culturii anti-corupție a TMK-ARTROM S.A. respectiv TMK REȘIȚA, dar și principalele măsuri pentru prevenirea, detectarea și semnalarea faptelor de corupție.

Riscul de corupție este evaluat periodic și sistematic atât de către toate unitățile structurale ale companiei ca parte integrantă a procesului de gestionare a riscurilor al TMK-ARTROM S.A respectiv TMK RESITA SA., cât și prin intermediul funcției de audit intern care efectuează verificări periodice ale operațiunilor companiei, inclusiv cu scopul de a identifica orice informație coruptă sau lipsită de obiectivitate.

205-2 Comunicări și instruirii privind politicile și procedurile anti-corupție

Principiile anticorupție ale companiei se regăsesc în Codul de conduită și Procedură privind prevenirea și semnalarea faptelor de corupție (documente disponibile atât în limba română, cât și în limba engleză) și sunt aduse la cunoștința angajaților atât prin intermediul mijloacelor interne de comunicare (intranet), cât și prin instruirii periodice (în anul 2018 toți angajații companiei fiind (re)instruiți pe teme de corupție, etică și conflict de interese). Conducerea TMK-ARTROM S.A, respectiv TMK REȘIȚA este permanent implicată în obținerea și menținerea unei reputații impecabile a companiei, principiile anticorupție fiind discutate și aprobate la cele mai înalte nivele de conducere: membrii Comitetului Director, Director General și Consiliul de Administrație.

Toleranța zero în privința actelor de corupție este comunicată inclusiv potențialilor angajați prin intermediul Politicii de transparență în recrutarea personalului, aceștia fiind informați despre principiile anticorupție ale TMK-ARTROM S.A respectiv TMK RESITA . și existența unui sistem de raportare a eventualelor încălcări ale principiilor Politicii de transparență în recrutarea personalului.

În plus, ca parte a politicii contractuale a TMK-ARTROM S.A.respectiv TMK REȘIȚA, contractele încheiate cu partenerii comerciali includ „clauza anti-corupție”, prin care părțile se angajează să respecte prevederile legislației anti-corupție și să nu se implice în acte de corupție.



API:
5CT-0440
5L-0352

LRQA:
ISO 9001
ISO 14001
OHSAS 18001

TUV:
PED/AD-2000 WO/W4/
TRD 100/102
Vd TUV

TUV CPR:
EN 10210-1,2
EN 10255

LR
DNV-GL Rules
RINA

LRQA:
ISO/TS 16949

205-3 Incidente de corupție confirmate și acțiuni întreprinse

Faptele de corupție pot fi semnalate și identificate în cadrul TMK-ARTROM S.A. respectiv TMK REȘIȚA S.A de către persoane din interiorul sau exteriorul societății (avertizori de integritate) și/ sau în urma auditurilor (interne și externe) efectuate pe parcursul perioadei de raportare, fiind analizate și soluționate, conform procedurii interne în vigoare (decizia finală privind acțiunile întreprinse aparținând Comitetului Director și Directorului General TMK-ARTROM S.A.).

În anul 2018 nu au fost înregistrate incidente de corupție confirmate în care compania și/ sau angajații săi.

GRI 300 MEDIU

GRI 301 –Materiale

301-1 Materiale folosite

Producerea de țevi este un proces industrial cu un consum mare de materie prima - tagla din oțel, consum de energie, apă, materiale folosite la ambalare, la protejarea țevii și alte materiale, pentru a realiza un produs care să îndeplinească cerințele clientului.

Organizația folosește uleiuri și emulsii de cea mai bună calitate și prietenoase cu mediul. Pentru întreținerea utilajelor în anul 2018 s-au folosit 126 tone de ulei și 93 tone emulsie.

Cantitățile de ulei și emulsie au crescut în contextul în care producția de marfă a crescut în anul 2018 la 200276 tone față de 190284 tone cât a fost în anul 2017.



API:
5CT-0440
5L-0352

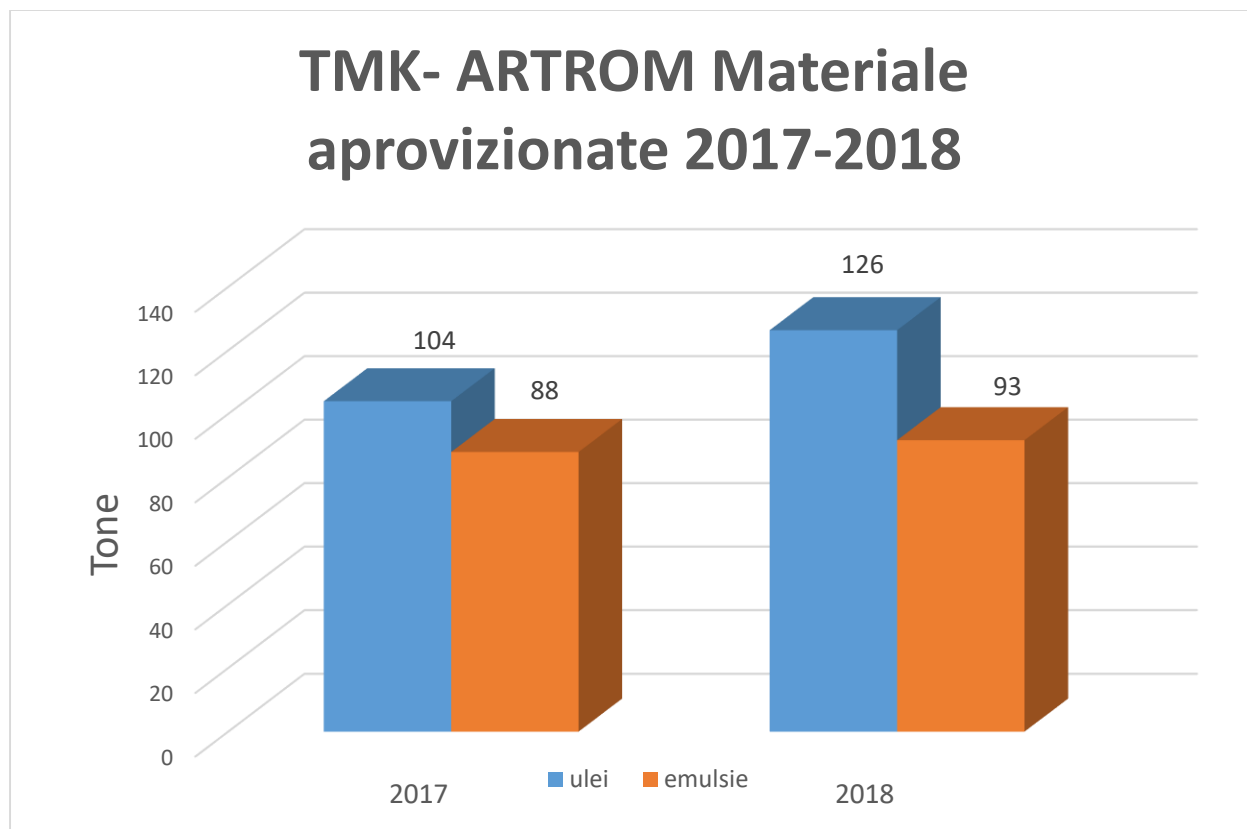
LRQA:
ISO 9001
ISO 14001
OHSAS 18001

TUV:
PED/AD-2000 W0/W4/
TRD 100/102
Vd TUV

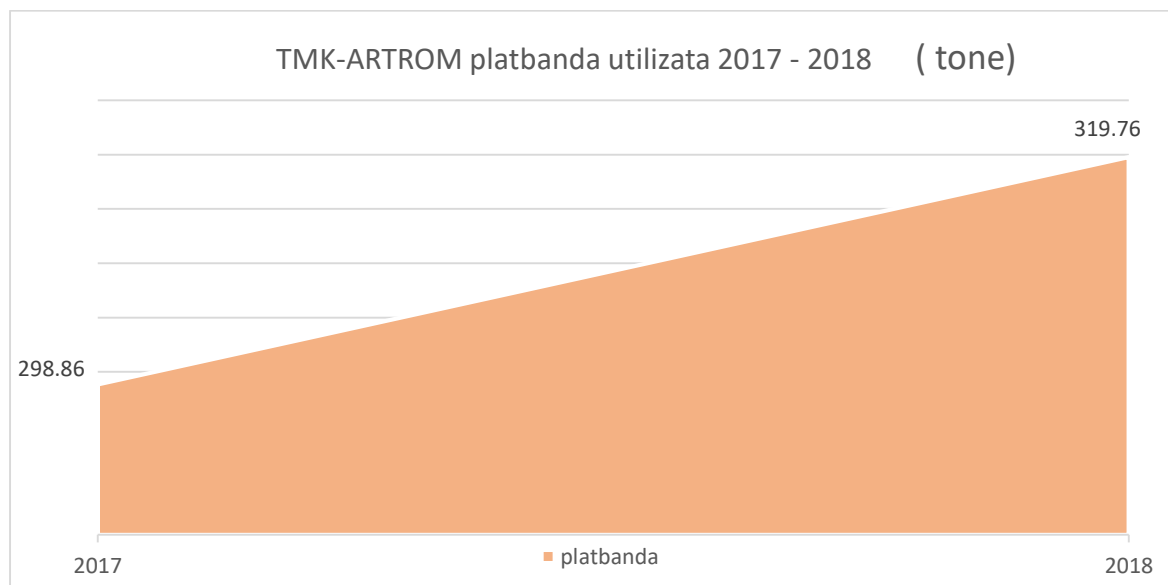
TUV CPR:
EN 10210-1,2
EN 10255

LR
DNV-GL Rules
RINA

LRQA:
ISO/TS 16949



Materialele folosite în procesul de ambalare sunt realizate din materiale reciclabile precum oțelul, hârtia, cartonul și lemnul. Cea mai mare pondere din materialele de ambalare o constituie materialele achiziționate din țările Uniunii Europene; dintre aceste materiale, procentul mare îl constituie platbanda: 319.76 tone achiziționate în anul de raportare; că și materie primă, s-au utilizat 241172 tone de țagă din oțel.



API:
5CT-0440
5L-0352

LRQA:
ISO 9001
ISO 14001
OHSAS 18001

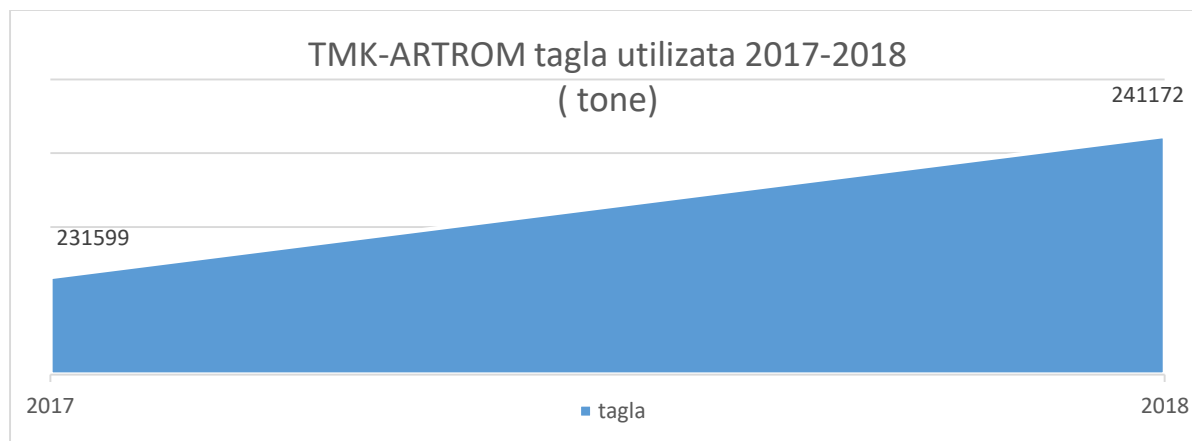
TUV:
PED/AD-2000 W0/W4/
TRD 100/102
Vd TUV

TMK EUROPEAN DIVISION Cod: FCU-01, Ed. 3 Rev. 2/2017

TUV CPR:
EN 10210-1,2
EN 10255

LR
DNV-GL Rules
RINA

LRQA:
ISO/TS 16949



301-2 Intrări de materiale reciclabile folosite

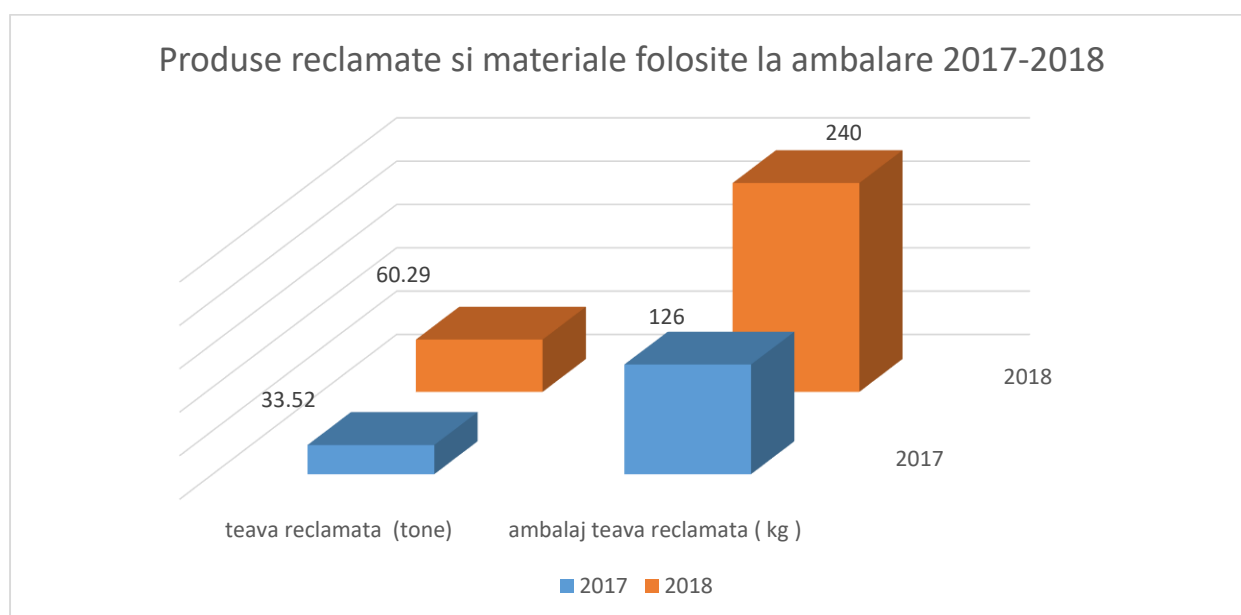
În procesul tehnologic de fabricație a țevelor nu se utilizează materiale reciclabile. În procesele auxiliare procesului tehnologic principal, respectiv în procesul de transport și depozitare materie primă și produs finit sunt reutilizate materialele de ambalare primite cu materia primă, respectiv sârmă de legătură și distanțierele de lemn până la deteriorarea lor și transformarea în deșeuri.

301-3 Produse reclamate si materialele folosite la ambalare

Din totalul de țeavă reclamată, un procent de 97.68 % a fost de țeavă vândută pe piață externă iar un procent de 2.32% a fost țeavă vândută pe piață internă (60.29 tone țeavă reclamată – 1.40 tone piață internă și 58.89 tone piață externă).

În anul 2018 s-a realizat un consum specific de materialele utilizate pentru ambalarea și transportul țevelor de 3.98 kg de ambalaj / tonă de țeavă vândută.

Ambalajele utilizate la ambalarea țevelor care au făcut obiectul reclamațiilor a atins o valoare de aproximativ 240 kg, toate fiind materiale reciclabile.



API:
5CT-0440
5L-0352

LRQA:
ISO 9001
ISO 14001
OHSAS 18001

TUV:
PED/AD-2000 W0/W4/
TRD 100/102
Vd TUV

TMK EUROPEAN DIVISION Cod: FCU-01, Ed. 3 Rev. 2/2017

TUV CPR:
EN 10210-1,2
EN 10255

LR
DNV-GL Rules
RINA

LRQA:
ISO/TS 16949

GRI 302 – ENERGIE

Prin politicile și măsurile asumate, TMK ARTROM și TMK REȘIȚA gestionează eficient aspectele de mediu aferente activităților desfășurate, contribuind în același timp, în mod activ, la reducerea impactului negativ asupra mediului înconjurător.

Preocuparea noastră este de a minimaliza impactul asupra mediului prin utilizarea celor mai bune tehnologii și investițiile noastre sunt bine gândite încă din faza de proiectare.

302-1 Consumul de energie în cadrul organizației

Consumul total de energie electrică aferent anului 2018 realizat de TMK ARTROM este de 219 390 GJ, iar consumul de gaze naturale a fost de 1 357 420 GJ.

TMK-ARTROM, respectiv TMK REȘIȚA, achiziționează energie electrică de la furnizori de energie electrică acreditați de ANRE. Furnizorul de energie electrică pe care TMK-ARTROM l-a avut în anul 2018, este un vânzător care cumpără energie electrică, prin platformele de tranzacționare de piață angro de energie electrică OPCOM.

Energia electrică cumpărată este transportată prin liniile transportatorului național TRANSELECTRICA și este distribuită prin rețelele distribuitorului zonal "DISTRIBUȚIE OLTENIA".

În anul 2018, este estimat că peste 36% din energia electrică furnizată a provenit din surse regenerabile: hidroelectric, eolian, solar, biomasă și altele.

Consum total de energie realizat de TMK-REȘIȚA SA în 2018 este de : 913 674,715 GJ.

TMK-REȘIȚA SA achiziționează energie electrică atât direct din rețeaua Companiei de Transport al Energiei Electrice Transelectrica SA la nivelul de 220 kV, respectiv la nivelele inferioare 110 kV, medie respectiv joasă tensiune din rețeaua Operatorului de Distribuție Enel Distribuție Banat SĂ.

În anul 2018, 33,11% din energia electrică furnizată a provenit din surse regenerabile: hidroelectric, eolian, solar, biomasă și altele.

TMK-REȘIȚA SA deține licență pentru prestarea serviciului de distribuție al energiei electrice. În desfășurarea acestei activități TMK-REȘIȚA SA a revândut în 2018 o cantitate de aproximativ 345 MWh energie electrică subconsumatorilor săi.

302-2 Consumul de energie în afara organizației

Din totalul consumului de energie electrică, în TMK ARTROM un procent de 78% a fost utilizată în scop metalurgic și 22% în activități auxiliare. Consumul de gaze naturale a fost utilizată într-un procent de 95% a în scop metalurgic și 5% în activități auxiliare.

Din totalul de consum al TMK-REȘIȚA SA, 0,1% din consumul de energie electrică al companiei este utilizat pentru activități recreative.



API:
5CT-0440
5L-0352

LRQA:
ISO 9001
ISO 14001
OHSAS 18001

TUV:
PED/AD-2000 W0/W4/
TRD 100/102
Vd TUV

TUV CPR:
EN 10210-1,2
EN 10255

LR
DNV-GL Rules
RINA

LRQA:
ISO/TS 16949

302-3 Intensitatea energiei

Intensitatea energetică în anul 2018 a fost în TMK ARTROM de 7,9 GJ/to comparativ cu anul 2017 când a fost 8,4 GJ/T. Metodologia de calcul a intensității energetice este raportul dintre energia consumată în cursul anului în GJ și producția de țevi măsurată în tone.

302-4 Reducerea consumului de energie

În anul 2018 s-a derulat o investiție începută în anul 2017 pentru eficiență energetică: înlocuirea corpurilor de iluminat existente din halele de producție, cu corpuri de iluminat tip LED.

Prin această investiție se estimează o reducere a consumului de energie electrică pentru iluminatul industrial cu aproximativ 30%.

TMK-REȘIȚA SA a derulat proiecte de eficiență energetică precum :

- a) Utilizarea unui convertizor de frecvență pentru pornirea și funcționarea la medie tensiune a motorului de 6 kV, 1400 kW;
- b) Înlocuirea arzătorului aer gaz de la instalația de încălzit oale nr 1 cu arzător oxi gaz.
- c) Înlocuirea arzătorului oxi gaz de la instalația de încălzit distribuitoare la Mașină de Turnare Continuă cu arzător oxi gaz.
- d) Realizarea de echipamente de compensare a energiei electrice reactive pe alimentările la nivelul de 110 kV ale TMK Reșița .



302-5 Reduceri ale cerințelor energetice ale produselor și serviciilor

TMK-ARTROM efectuează monitorizări on-line ale consumurilor energetice pe sectoare de activitate și pe procesul propriu tehnologic și auxiliar.

În anul 2018 a avut loc la TMK ARTROM punerea în funcțiune și intrarea în producție a investiției „Complex de tratament termic” care are un impact pe parte de eficiență energetică prin reducerea consumului de gaze naturale pentru operațiile de tratamente termice cu aproximativ 40% față de vechile cuptoare.



API:
5CT-0440
5L-0352

LRQA:
ISO 9001
ISO 14001
OHSAS 18001

TUV:
PED/AD-2000 W0/W4/
TRD 100/102
Vd TUV

TMK EUROPEAN DIVISION Cod: FCU-01, Ed. 3 Rev. 2/2017

TUV CPR:
EN 10210-1,2
EN 10255

LR
DNV-GL Rules
RINA

LRQA:
ISO/TS 16949

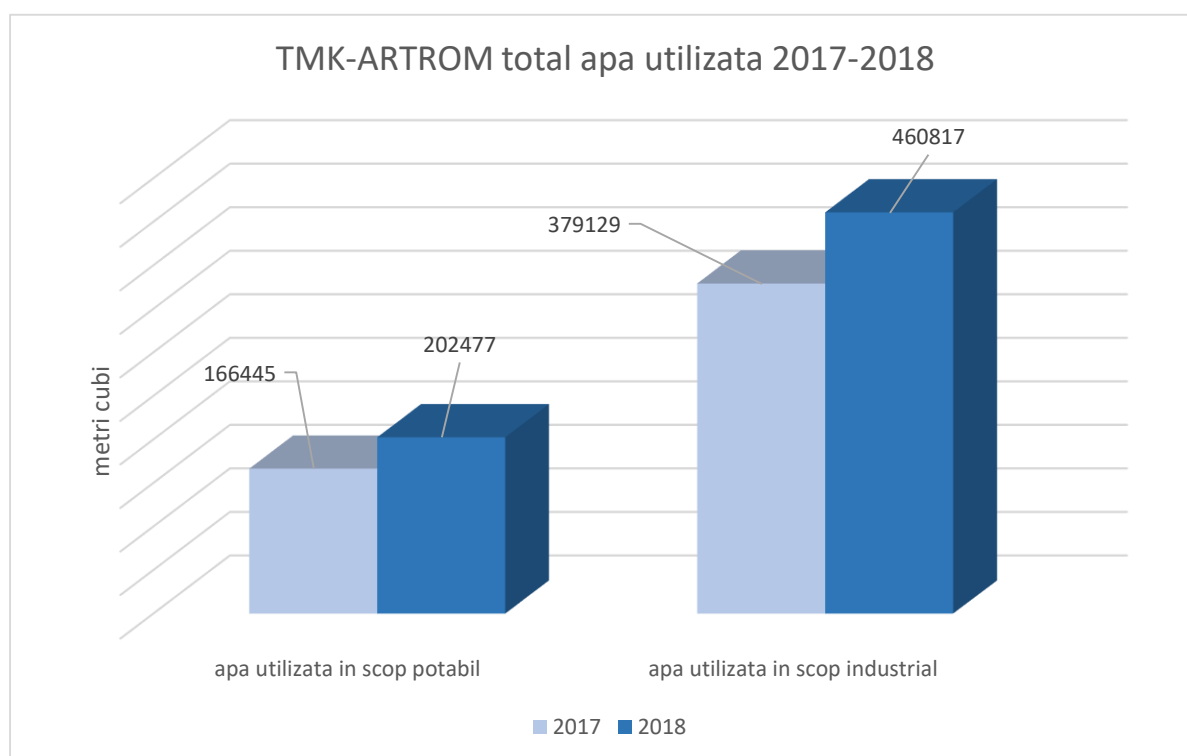
GRI 303 APA**GRI 303 -1 Apa extrasă în funcție de sursă**

TMK-ARTROM își asigură necesarul de apă din sursă proprie având în incinta societății nouă puțuri forate la adâncimea de 120 m. Puțurile au un debit de exploatare de 3 l/s.

Cantitatea de apă extrasă din subteran în anul 2018 este de 663294 mc. Această cantitate a fost utilizată astfel:

a) 202477 mc în scop potabil

b) 460817 mc în scop tehnologic. În scop tehnologic apa este utilizată la răcirea utilajelor, a căilor cu role, în instalațiile de călire a țevelor apoi colectată și bazinele stațiilor de pompe de unde este filtrată și apoi pompată în turnurile de răcire și reintrodusă în circuit.



TMK-REȘIȚA SA își asigură necesarul de apă din sursă de apă de suprafață din Barajul SECUL pentru activitățile industriale, precum și de la furnizorul de apă potabilă din localitate Aquacaras SA, pentru apa potabilă consumată.

Cantitățile de apă brută preluată din Barajul Secu de către TMK-REȘIȚA SA în anul 2018:

Denumire consumator apă	UM	Cantitate
TMK-REȘIȚA SA	mc	1 073 542
SC AQUACARAS SA	mc	5 593 801
Messer Romania Gaz	mc	67 949
TOTAL	mc	6 735 292



API:
5CT-0440
5L-0352

LRQA:
ISO 9001
ISO 14001
OHSAS 18001

TUV:
PED/AD-2000 W0/W4/
TRD 100/102
Vd TUV

TMK EUROPEAN DIVISION Cod: FCU-01, Ed. 3 Rev. 2/2017

TUV CPR:
EN 10210-1,2
EN 10255

LR
DNV-GL Rules
RINA

LRQA:
ISO/TS 16949

Sistemul de răcire ce asigură funcționarea în parametrii optimi pentru echipamentele tehnologice din TMK-REȘIȚA SA asigură, prin gospodăria de apă aferentă, recircularea integrală a apei utilizate în procesul de producție. Răcirea Cuptorului Electric, Instalația de tratare a oțelului în oală, Instalației de Desprăfuire, Instalației de Vidare și a Mașinii de Turnat Continuu, este o răcire indirectă și se realizează numai pe circuite închise, având intercalate turnuri de răcire.

Apa industrială utilizată este doar pentru îmborsăpătarea și completarea apei pierdute prin procesul de evaporare în procesul tehnologic și în turnurile de răcire.

GRI 303-2 Sursele de apă semnificativ afectate de apă extrasă

TMK ARTROM are 9 surse de alimentare cu apă de la o adâncime de 120 m, consumul de apă în anul 2018 fiind de 663 mii mc, sub valoarea maxim autorizată de 858 mii metri cubi.

Toate sursele de apă sunt autorizate în mod corespunzător de către Administrația Bazinală de apă OLT. În zona apropiată amplasamentului nu există arii de interes pentru conservarea naturii sau a speciilor de păsări, aprovizionarea cu apă a comunității locale aflate la aproximativ 5 km de amplasamentul societății nu este afectată de cantitatea de apă extrasă și utilizată de companie.

Volumul de apă extras reprezintă un impact minor asupra stratului acvifer de adâncime.

Cantitatea de apă utilizată în anul 2018 pentru consumul propriu al TMK-REȘIȚA SA reprezintă un procent de 14,1% din volumul barajului Secu, neafectând astfel populația piscicolă din acesta.

GRI 303-3 Ape reciclate și reutilizate

Accesul la apă în industria de țevi este important în special când vorbim de procesul de călire unde apă este utilizată direct sau pentru răcirea directă a țevelor. Cea mai mare parte a apei utilizată în procesul de producție este recirculată în sistemul de răcire. Toată activitatea este făcută în conformitate cu reglementările legale.

În anul 2018 a fost recirculat un volum de 8101676-mc de apă. Gradul de utilizare a apei recirculate este de aproximativ 97.33%.

Accesul la apă este foarte important pentru răcirea elementelor metalice ale agregatelor metalurgice din cadrul TMK REȘIȚA (cuptorul electric, instalația de tartare a oțelului în oală, instalația de vidare) și în special la răcirea echipamentelor de la turnarea continuă prin care oțelul lichid care curge trebuie să se solidifice. Toate circuitele de răcire sunt de tip închis, deci apă utilizată în procesul de producție este recirculată. În anul 2018 a fost recirculat un volum de 31 867 739 m³ de apă.

Gradul de recirculate al apei de răcire autorizat este de 96,7 % iar cel realizat efectiv este de aprox. 98%.



API:
5CT-0440
5L-0352

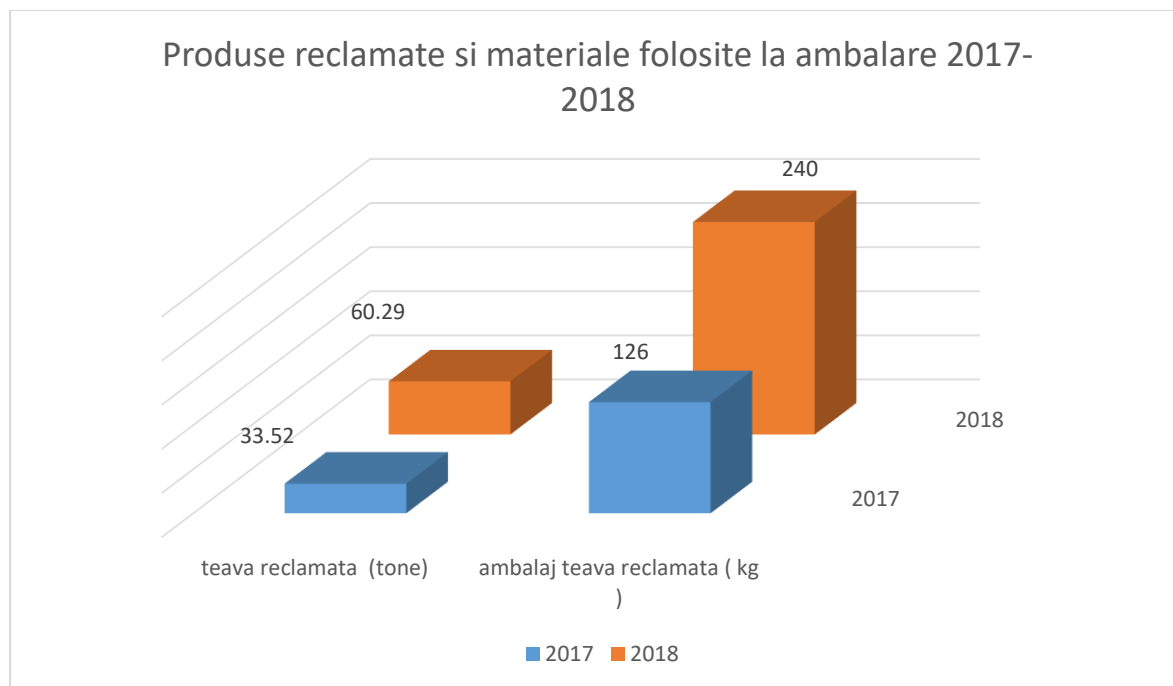
LRQA:
ISO 9001
ISO 14001
OHSAS 18001

TUV:
PED/AD-2000 W0/W4/
TRD 100/102
Vd TUV

TUV CPR:
EN 10210-1,2
EN 10255

LR
DNV-GL Rules
RINA

LRQA:
ISO/TS 16949



GRI 304 Biodiversitate

Nu se aplică. TMK ARTROM este localizată în zona industrială a oraşului Slatina.

305 EMISII

305 -1 Emisii directe de CO2

TMK-ARTROM S.A. produce țevi fără sudură din oțel carbon sau slab aliat prin laminare la cald cât și prin laminare sau tragere la rece; procesul de producere al țevelor este un proces generator de emisii directe din arderea gazului natural în cuptoarele de încălzire și tratament termic al țevelor, iar TMK are ca prioritate reducerea emisiilor de CO₂ din aer.

Societatea primește gaze naturale prin intermediul stației de reglare gaze SRG care are în componentă două posturi de reglare măsurare gaze, impuse de nivelul de presiune de alimentare a consumatorilor.

În anul 2018 emisiile directe de CO₂ rezultate din procesul de încălzire și tratament termic al țevelor, precum și din procesul de încălzire al spațiilor de lucru a fost de 70065 tone CO₂, la o producție de 200 276 tone marfă vândută.

Cantitatea emisiilor este determinată prin metodologie de calcul și pe baza determinărilor săptămânale ale compoziției gazelor naturale.

Societatea este interesată și depune eforturi de a minimiza impactul emisiilor de CO₂ asupra mediului, aplicând cele mai bune tehnologii existente.

TMK-REȘIȚA SA produce oțeluri carbon și oțeluri slab sau mediu aliate, pe care le toarnă continuu în bare cu formă dreptunghiulară 260 x 340 mm sau rotundă de 177, 220, 280 sau 350 mm



API:
5CT-0440
5L-0352

LRQA:
ISO 9001
ISO 14001
OHSAS 18001

TUV:
PED/AD-2000 W0/W4/
TRD 100/102
Vd TUV

TUV CPR:
EN 10210-1,2
EN 10255

LR
DNV-GL Rules
RINA

LRQA:
ISO/TS 16949

diametru. Procesul tehnologic generează emisii directe de gaze dintre care cel mai semnificativ este CO₂, binecunoscut pentru efectul de seră pe care-l produce asupra atmosferei terestre.

Emisiile de CO₂ rezultă din:

- arderea gazului natural (folosit pentru producerea de energie termică necesară topirii încărcăturii metalice din cuptorul electric sau în alte activități tehnologice inclusive încălzirea spațiilor de lucru)
- oxidarea carbonului aflat în compoziția diverselor materii prime, auxiliare sau alte materiale folosite la elaborarea oțelului sau la turnarea lui continuă în bare (fier vechi , feroaliaje , material pentru spumarea zgurii , prafuri pentru acoperirea oalei , distribuitorului sau de ungere în cristalizor etc) .

În anul 2018 emisiile directe de CO₂ rezultate din procesul de elaborare și turnare continuă a oțelului, inclusiv din procesul de încălzire al spațiilor de lucru, a fost de 28046 tone CO₂ , la o producție de 263275,7 tone oțel lichid.

305-2 Emisii indirecte de CO₂ din energie electrica, respectiv din cumparare

În România la nivelul anului 2018, pentru producerea unui kwh energie electrică, nivelul de CO₂ generat a fost de 0.31452kg.

Pentru realizarea producției, în anul 2018 TMK ARTROM a consumat o cantitate de 60941.62 MWh energie electrică. Calculând pentru TMK ARTROM nivelul emisiilor indirecte de CO₂ din cumpărarea energiei este de 19167 tone CO₂. Pentru realizarea producției, în anul 2018 TMK REȘIȚA a consumat o cantitate de 190883 MWh energie electrică. Calculând pentru TMK REȘIȚA, nivelul emisiilor de CO₂ aferent energiei electrice cumpărate este de 60036,5 t CO₂.

305-3 Alte emisii indirecte de CO₂

Traficul din cadrul companiei nu are impact mare asupra emisiilor indirecte de CO₂, amprenta de carbon calculată este de 776 tone CO₂. Cu toate acestea, pentru reducerea emisiilor în aer ale vehiculelor și echipamentelor diesel deținute de societate, compania a implementat un program de monitorizare al acestora. Astfel, periodic fiecare vehicul este verificat iar în cazul în care se constată că nu funcționează în parametri normali, este scos din circulație până se remediază problema.

TMK ARTROM acționează activ pentru reducerea emisiilor indirecte de CO₂ din transporturile efectuate cu alte firme. În acest sens împreună cu partenerii de afaceri a efectuat pentru o parte din marfă livrată în Europa transport multimodal cu compania de transport LKW Walter Austria și Arcese Transporti Italia Prin transport multimodal către centrul Europei înțelegem transportul combinat pe autocamion (pe șosele) și pe platforme de tren (camioanele sunt urcate pe aceste platforme cu motoarele oprite, timp în care nu mai emit CO₂): În acest fel în anul 2016 compania a redus emisiile de CO₂ cu [458,60 to CO₂](#) , în anul 2017 cu [773,30 to CO₂](#) iar în anul 2018 cu 761 761 kg.

Începând din anul 2015 TMK ARTOM a primit Certificat pentru reducerea CO₂ din transport din partea unor parteneri de afaceri pentru implicarea sa în reducerea noxelor de CO₂.



API:
5CT-0440
5L-0352

LRQA:
ISO 9001
ISO 14001
OHSAS 18001

TUV:
PED/AD-2000 W0/W4/
TRD 100/102
Vd TUV

TUV CPR:
EN 10210-1,2
EN 10255

LR
DNV-GL Rules
RINA

LRQA:
ISO/TS 16949



Emisiile au fost calculate la TMK REȘITA folosind metologia GHG, care face distincția între emisiile directe, emisiile indirecte din electricitate, respectiv emisiile indirecte din alte surse de energie.

Emisia de CO2 datorată traficului din cadrul companiei nu are impact mare asupra emisiilor indirecte, pentru anul 2018 rezultând din calcul o valoare de 1362,8 t CO2. Cu toate acestea, pentru reducerea emisiilor în aer ale vehiculelor și echipamentelor diesel deținute de societate, compania a implementat un program de revizii și reparații ale acestora. Astfel, periodic fiecare vehicul este verificat, iar în cazul în care se constată că nu funcționează în parametri normali, este scos din circulație până se remediază problema.

305-4 Intensitatea emisiilor CO2

În anul 2018 TMK ARTROM a generat emisii directe și indirecte de CO2 de 89438 to CO2 din arderea gazelor naturale din energia electrică cumpărată/ utilizată pentru transformarea materiei prime în produse finite, inclusiv din transporturi efectuate de societate.

Intensitate emisii indirecte CO2/tonă de produs = 0.097

Intensitate emisii directe tCO2/tonă de produs = 0.350



API:
5CT-0440
5L-0352

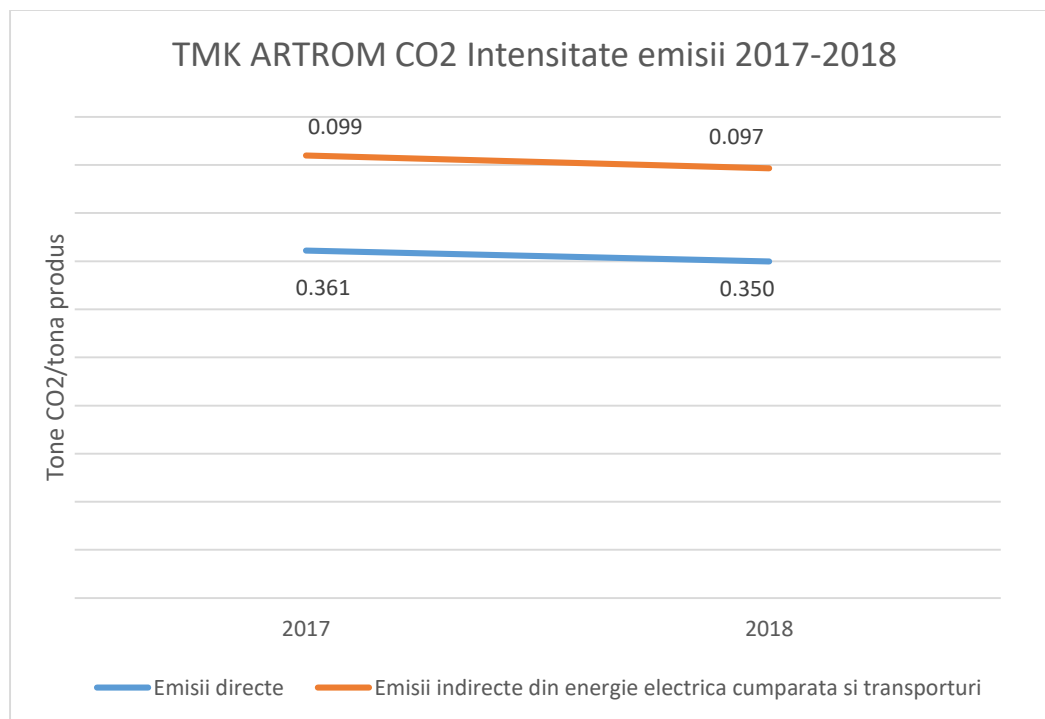
LRQA:
ISO 9001
ISO 14001
OHSAS 18001

TUV:
PED/AD-2000 W0/W4/
TRD 100/102
Vd TUV

TUV CPR:
EN 10210-1,2
EN 10255

LR
DNV-GL Rules
RINA

LRQA:
ISO/TS 16949



În 2018 compania TMK REȘIȚA a generat 0,3397 t CO₂/tonă oțel lichid produs, din: materiile prime și auxiliare, energia direct (gaz natural) și indirectă (energia electrică) utilizată pentru transformarea materiei prime în produse finite, inclusiv din combustibilul utilizat pentru efectuarea transporturilor interne.

Intensitate emisii indirecte CO₂ = 0.2332 tCO₂/t oțel lichid produs

Intensitate emisii directe CO₂ = 0.1065 tCO₂/t oțel lichid produs

305-5 Reducerea emisiilor

An de an, TMK ARTROM are în vedere reducerea consumului de gaze naturale pe tonă de țeavă vândută pe an. Măsurile luate în vederea reducerii consumului de gaz natural au condus, în anul 2018 la un consum specific de 171.59 mc/tonă de țeavă vândută, respectiv un consum specific de emisii CO₂ de 350 kg CO₂ pe tonă de țeavă vândută.

TMK REȘIȚA are în vedere reducerea consumului specific de gaze naturale pe tonă de oțel lichid. Măsurile luate în vederea reducerii consumului de gaz natural au condus în anul 2018 la un consum specific de 16,3 Nm³ de gaz/tonă de oțel lichid, acest consum generând 32,3 kg CO₂/tonă oțel lichid produs.

305-6 Emisii de substante ODS din producție import și export de ODS

TMK-ARTROM și TMK REȘIȚA nu produc, nu importă și nu exportă substanțe care diminuează stratul de ozon.

305-7 Emisii de NO_x, SO_x, pulberi



API:
5CT-0440
5L-0352

LRQA:
ISO 9001
ISO 14001
OHSAS 18001

TUV:
PED/AD-2000 W0/W4/
TRD 100/102
Vd TUV

TMK EUROPEAN DIVISION Cod: FCU-01, Ed. 3 Rev. 2/2017

TUV CPR:
EN 10210-1,2
EN 10255

LR
DNV-GL Rules
RINA

LRQA:
ISO/TS 16949

Activitatea desfășurată în cadrul societății TMK ARTROM SA poate conduce la emisii de poluanți în atmosfera, prin intermediul surselor de emisii dirijate și difuze.

Reducerea emisiilor în aer reprezintă o prioritate în cadrul companiei. Conștientă de impactul pe care îl are activitatea sa asupra mediului, TMK-ARTROM urmărește, controlează și monitorizează nivelul emisiilor în atmosfera.

Astfel, în anul 2018 s-au înregistrat următoarele valori de emisii:

NO_x = 59.07 tone

SO_x = 8.15 tone

Pulberi = 2.36 tone

Cantitățile au fost determinate prin măsurători lunare la cuptoarele de tratament, realizate prin laborator propriu, dar și prin măsurători anuale, realizate de laborator acreditat.

Investiția „ Complex de tratament termic ” , prin tehnologia de arzătoare “ low nox autorecuperative ” poate fi încadrată ca o sursă minoră de emisii, și reprezintă angajamentul societății de a utiliza tehnologie care reduce impactul activității asupra mediului dar care, în același timp îmbunătățește calitatea produsului și a condițiilor de securitate a muncii.

Activitatea desfășurată în cadrul societății TMK-REȘIȚA SĂ poate conduce la emisii de poluanți în atmosfera, prin intermediul surselor de emisii dirijate și difuze.

TMK-REȘIȚA SA urmărește, controlează și monitorizează nivelul emisiilor în atmosfera. Astfel, în anul 2018 s-au înregistrat următoarele valori de emisii:

NO_x = 64,2 tone

SO_x = 6,5 tone

Pulberi = 1,9 tone

Aceste cantități sunt mult sub valorile de prag pentru emisiile de poluanți în aer stabilite prin legislația de mediu (pentru NO_x= 100 tone/an; SO_x = 150 tone/an și pulberi = 50 tone/an).

GRI 306 Efluenți și deșeuri

306-1 Calitatea apei evacuată și locul de evacuare

În cadrul TMK ARTROM, alimentarea cu apă tehnologică se realizează prin 6 instalații de captare, riscul de a nu avea apă în procesul tehnologic fiind practic nul chiar pe timp foarte secetos. Se pune accent pe reducerea consumului de apă prin reciclarea acesteia , procentul de recirculare al apei industriale, în anul 2018, fiind de 97.33%.

Comparativ cu volumul de apă uzată tehnologică și pluvială mediu admis prin autorizația de apă, respectiv de 365 mii mc, anul trecut societatea a evacuat o cantitate de 290 mii mc apă uzată tehnologică.

Apă uzată tehnologică curată este evacuată în pârâul Milcov, după ce a fost epurată prin decantare și neutralizare cu lapte de var.



API:
5CT-0440
5L-0352

LRQA:
ISO 9001
ISO 14001
OHSAS 18001

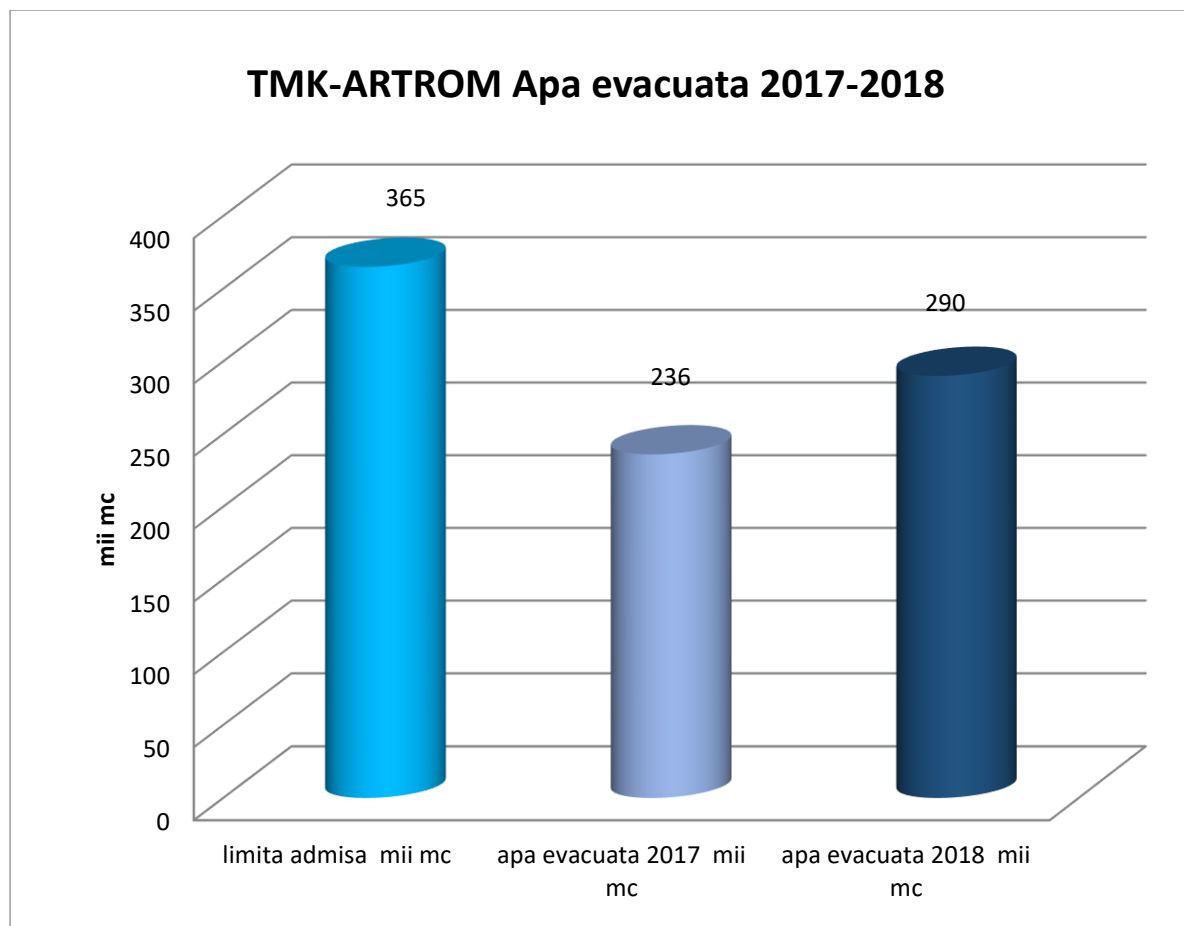
TUV:
PED/AD-2000 W0/W4/
TRD 100/102
Vd TUV

TMK EUROPEAN DIVISION Cod: FCU-01, Ed. 3 Rev. 2/2017

TUV CPR:
EN 10210-1,2
EN 10255

LR
DNV-GL Rules
RINA

LRQA:
ISO/TS 16949



În anul 2018 TMK REȘIȚA a evacuat o cantitate de 141427 m³ apă uzată tehnologică față de volumul mediu admis prin autorizația de gospodărirea apelor, care este de 524421 m³.

Apa industrială este utilizată în scop tehnologic pentru răcirea unor elemente de la cuptorul electric, instalația de tartare a oțelului în oală, instalația de vidare și Mașină de Turnat Continuu, răcirea directă a barelor de oțel turnate continuu în circuite de tip închis.

Se pune accent pe reducerea consumului de apă industrială prin recircularea acesteia; gradul de recirculare total realizat în companie este de aprox.98%.

Apa tehnologică uzată rezultată este convențional curată deoarece provine de la circuitele de răcire închise respectiv din preaplinul turnului de răcire, purje și ape de avarie. Se evacuează în emisarul natural râul Bârzava, bazinul hidrografic TIMIȘ, prin evacuarea ERUGA.

Monitorizarea apelor uzate se face pe baza unui program de monitorizare, urmărindu-se respectarea frecvenței, punctelor de prelevare a probelor, a indicatorilor reglementați de Autorizației Integrate de Mediu și a metodelor de analiză relevante, în laboratorul propriu și într-un laborator acreditat.

306-2 Tipuri de deșeuri și metode de eliminare

Ca mod de conservare a resurselor, sustenabilitatea nu e limitată la producție și proces în sine ci și la activități de reciclare și recuperare a deșeurilor.

TMK ARTROM și TMK REȘIȚA folosesc conceptul de economie circulară care se bazează pe conceptul de reciclare sporită a resturilor de oțel și a oricăror deșeuri rezultate din procesul de



API:
5CT-0440
5L-0352

LRQA:
ISO 9001
ISO 14001
OHSAS 18001

TUV:
PED/AD-2000 W0/W4/
TRD 100/102
Vd TUV

TUV CPR:
EN 10210-1,2
EN 10255

LR
DNV-GL Rules
RINA

LRQA:
ISO/TS 16949

producție, concentrându-se inclusiv asupra tehnologiilor de control a emisiilor. Într-o economie circulară valoarea produselor și a materialelor este menținută cât mai mult posibil: deșeurile și utilizarea resurselor sunt reduse la minimum iar acestea nu părăsesc fluxul economic odată ce ajung la sfârșitul duratei de viață, ci se reutilizează creând în continuare valoare.

În cursul procesului de producție a țevii laminate la TMK ARTROM rezultă pe lângă produsul de bază - țeavă și capete de țeavă și tunder. Ambele materiale sunt considerate subproduse ele îndeplinind toate cerințele referitoare la criteriile de încadrare ca subproduse în conformitate cu legea deșeurilor 211/2011 lege care este în conformitate cu noțiunea contemporană de deșeu.

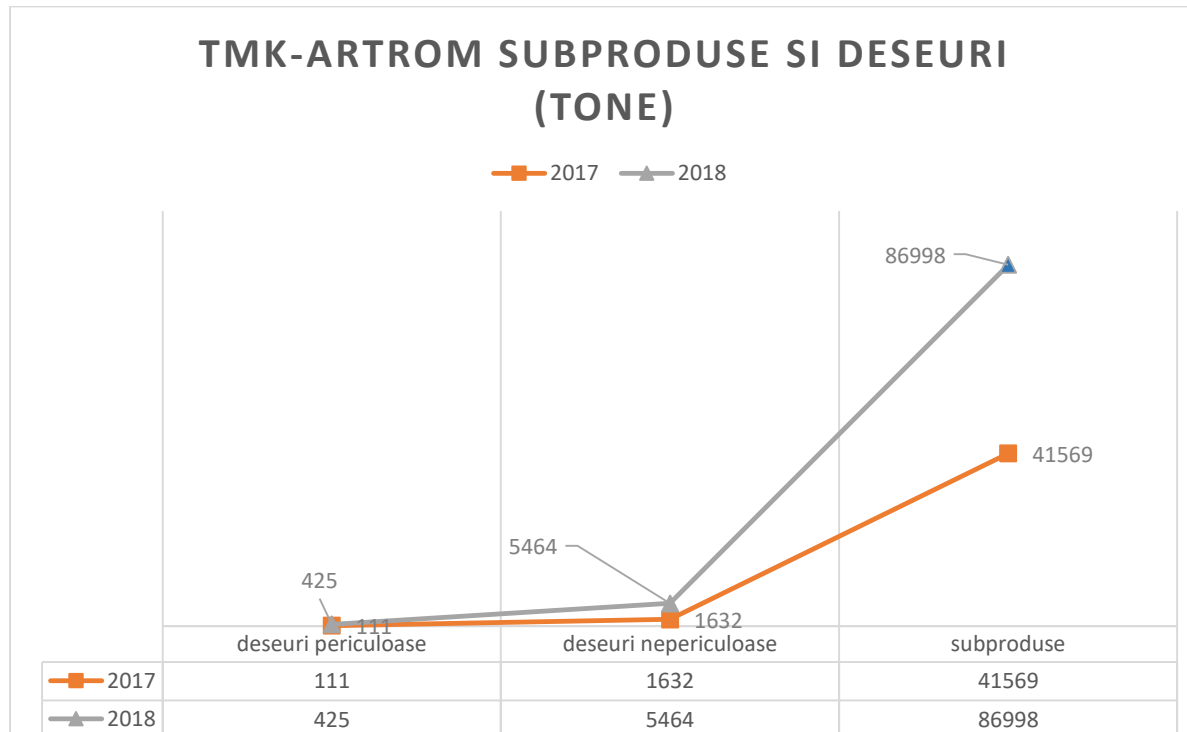
Capetele de țeavă sunt colectate în depozite special amenajate și trimise la valorificare prin reciclare direct la topit la TMK REȘIȚA SA.

Țunderul este considerat a fi un material foarte bogat în oxizi de fier având un minim de impurități. De aceea el este vândut pentru diverse aplicații în industrie fiind considerat un produs nepericulos și o materie primă valoroasă. Se folosește în industria siderurgică la producția primară de oțel, la producerea de feroaliaje, la fabricarea peletilor, în industria cimentului și a clinkerului, ca și catalizator în industria chimică etc.

Subprodusele (țunderul și capetele de țeavă) precum și deșeurile generate sunt colectate selectiv la locul de generare și apoi depozitate temporar în vederea valorificării, în depozite special amenajate.

În anul 2010 compania a înregistrat țunderul în conformitate cu Regulamentul 1907/2006.

Cantitatea de subproduse și deșuri generate în anul 2018 a fost de 93069 tone (93.48 % îl reprezintă subprodusele; 6.07% îl reprezintă deșeurile nepericuloase și 0.46% îl reprezintă deșeurile periculoase).



Din totalul de 6071 de tone de deșuri generate pe amplasament, 425 tone îl reprezintă deșeurile periculoase și 5646 deșeurile nepericuloase (7% deșuri periculoase și 93% deșuri nepericuloase).



API:
5CT-0440
5L-0352

LRQA:
ISO 9001
ISO 14001
OHSAS 18001

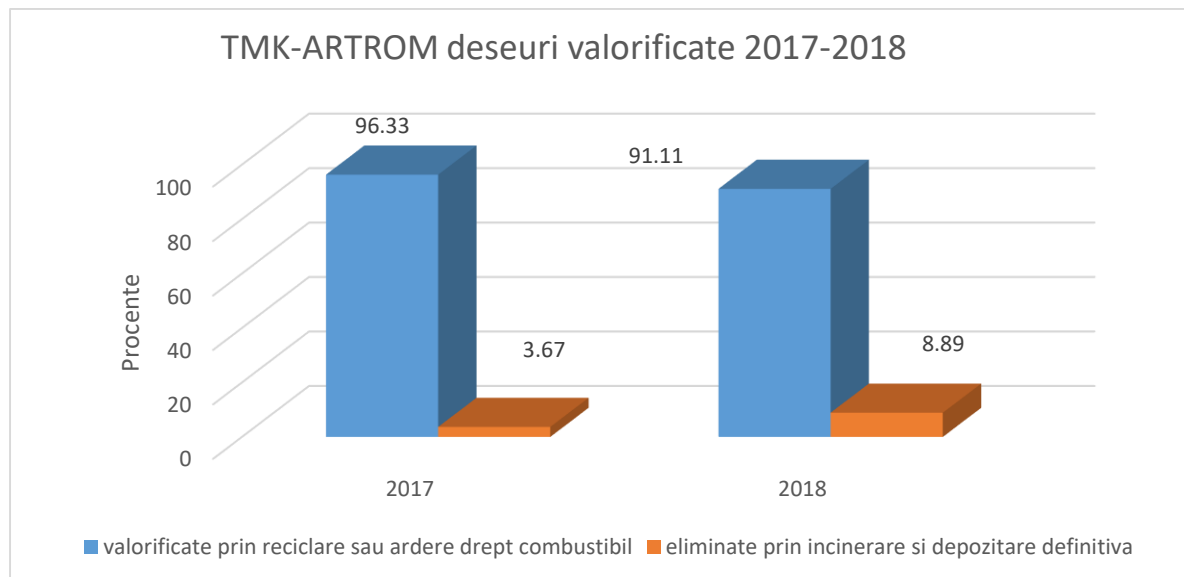
TUV:
PED/AD-2000 W0/W4/
TRD 100/102
Vd TUV

TUV CPR:
EN 10210-1,2
EN 10255

LR
DNV-GL Rules
RINA

LRQA:
ISO/TS 16949

Din totalul deșeurilor colectate și valorificate prin firme autorizate, valorificate prin reciclare sau ardere drept combustibil au fost 91.11% (3945 tone) și eliminate prin incinerare și depozitare definitivă 8.89% (385 tone).



În anul 2018 la TMK REȘIȚA în procesul de producție au rezultat: 41.240 tone de zgură proaspătă și o cantitate de 1338,32 tone de ținder.

În anul 2018 a rezultat în urmă desprafuirii gazelor de ardere o cantitate de 4134,94 tone de praf. Deșeurile generate în TMK-REȘIȚA SA sunt colectate selectiv la locul de generare și apoi stocate temporar în vederea valorificării sau eliminării. O cantitate de 49,91 tone de deșeurii periculoase a rezultat în urmă activității din anul 2018 ceea ce reprezintă 0,71% din total deșeurii periculoase și nepericuloase. Ținderul, praful și zgura se reciclează iar deșeurile periculoase sunt trimise la tratament pentru eliminare - 7%.

306-3 Poluări semnificative

Anual, în baza unui program de monitorizare și în conformitate cu cerințele legale, societatea realizează monitorizarea factorilor de mediu prin automonitorizare și printr-o monitorizare cu Laborator acreditat, pentru toți indicatorii. În anul de referință TMK ARTROM și TMK REȘIȚA nu au avut depășiri ale limitelor admise pentru indicatorii măsurați și nu s-au produs poluări accidentale care să afecteze mediul.

306-4 Transportul deșeurilor periculoase

TMK ARTROM și TMK REȘIȚA au încheiat contracte cu firme autorizate în vederea colectării, valorificării și transportului deșeurilor periculoase. În vederea efectuării transportului de deșeurii periculoase se solicită autorităților de mediu aprobare de transport deșeurii periculoase completând anexă 2 – formular de expediție/transport deșeurii periculoase pentru cantități sub 1 t/an ai anpentru cantatati peste 1 t/an anexă 1

În anul 2018 au fost transportate de la TMK ARTROM prin colectori autorizați 420 tone deșeurii periculoase pentru valorificare și eliminare.



API:
5CT-0440
5L-0352

LRQA:
ISO 9001
ISO 14001
OHSAS 18001

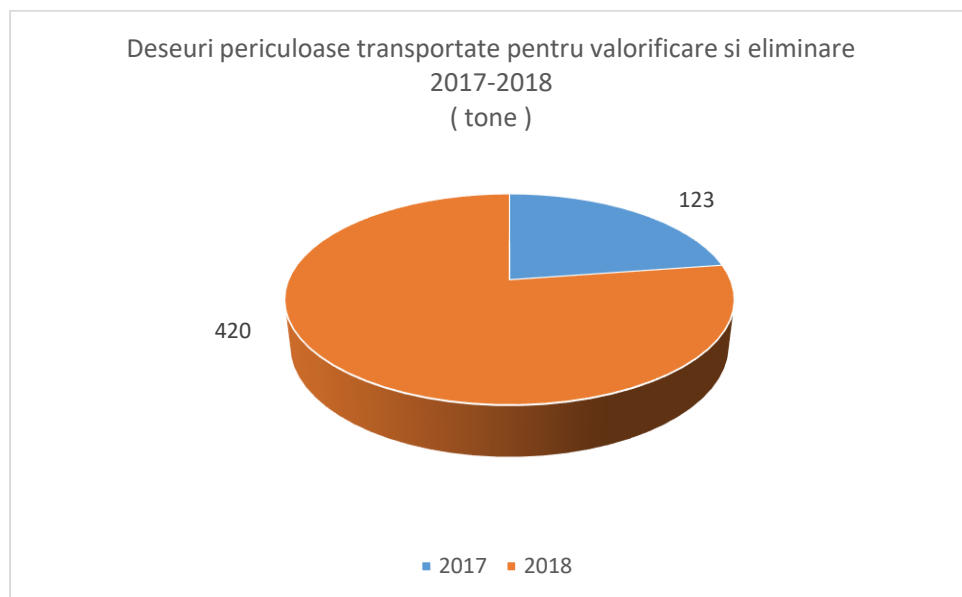
TUV:
PED/AD-2000 W0/W4/
TRD 100/102
Vd TUV

TMK EUROPEAN DIVISION Cod: FCU-01, Ed. 3 Rev. 2/2017

TUV CPR:
EN 10210-1,2
EN 10255

LR
DNV-GL Rules
RINA

LRQA:
ISO/TS 16949



Din cele 49,91 t deșeurile periculoase generate la TMK REȘIȚA s-au trimis la eliminare 49,64 t urmând că 0,27 t să se elimine în primul trimestru al anului 2019.

Nici una din companii nu au importat sau exportat deșeurile periculoase.

306-5 Cursurile de apă afectate de deversari si depășiri

Apa uzată tehnologică rezultată din procesul tehnologic de decapare, după neutralizare și decantare este evacuată în emisar - pâraul Milcov , care se varsă în Răul Olt. Valoarea pH-ului apei uzate tehnologice este monitorizată continuu la sursă, iar valorile poluanților emiși în apă sunt monitorizați săptămânal la punctul de evacuare în emisar.

În anul 2018 nu au existat depășiri ale limitelor admise la indicatorii monitorizați în cadrul companiilor TMK ARTROM și TMK REȘIȚA.

Pe amplasamentul societății sau în vecinătatea acestuia nu există arii protejate din rațiuni istorice sau culturale și nici specii de plante protejate prin reglementările legislative în vigoare.

GRI 307 Conformarea cu mediul

307-1 Neconformarea cu legislația de mediu și regulamente

TMK ARTROM și desfășoară activitatea în conformitate cu cerințele legale. În urmă controalelor efectuate pe platforma societății de către organele de control, nu s-au înregistrat neconformări și nu au fost aplicate amenzi privind nerespectarea cerințelor de mediu.



API:
5CT-0440
5L-0352

LRQA:
ISO 9001
ISO 14001
OHSAS 18001

TUV:
PED/AD-2000 W0/W4/
TRD 100/102
Vd TUV

TUV CPR:
EN 10210-1,2
EN 10255

LR
DNV-GL Rules
RINA

LRQA:
ISO/TS 16949

Gri 308 – Furnizori, Evaluare de mediu

308-1 Furnizorii noi care au fost evaluati conform criteriilor de mediu

Evaluarea furnizorilor în cadrul TMK ARTROM S.A și TMK REȘIȚA se face anual. În procedura de evaluare a furnizorilor, unul dintre indicatorii analizați (monitorizați) prin chestionarul de evaluare anual este „Responsabilitatea față de mediu” a furnizorului.

În cadrul acestui indicator se analizează dacă furnizorul deține autorizațiile legale de mediu, dacă are certificat un sistem de management de mediu în conformitate cu ISO 14001 și după caz dacă produsele sale au fost înregistrate REACH. Chestionarul de evaluare solicită informații legate de disponibilitatea furnizorului de a-și retrage ambalajul aferent mărfurilor livrate sau a deșeurilor rezultat prin prelucrarea/utilizarea mărfurilor/produselor livrate.

În acest moment furnizorii TMK ARTROM și TMK REȘIȚA au ca și obligativitate să aibă implementat sistemul de management al calității ISO 9001, certificarea de mediu ISO14001 reprezentând un avantaj în vederea obținerii că și furnizor a unui punctaj superior.

În lipsa unei certificări pe management de mediu, auditori din partea TMK Artrom verifică existent autorizațiilor de mediu și după caz efectuează la sediul furnizorului un audit în vederea evaluării acestuia din punct de vedere al respectării cerințelor legale.

308-2 Impactul negativ de mediu pe fluxul de furnizori si actiunile luate

În cadrul evaluării anuale a furnizorilor TMK ARTROM și TMK REȘIȚA se evaluează impactul furnizorului pe canalul de furnizori. Prin politică să, ambele companii sprijină furnizorii în vederea unei colaborări de durată.

În cazul impactul față de mediu a fost unul negativ (furnizori identificați cu probleme de mediu semnificative) se solicită furnizorului un plan de măsuri pentru eliminarea problemei de mediu identificată.

Dacă acest plan de măsuri nu este respectat sau îndeplinit TMK ARTROM poate decide întreruperea colaborării. În anul 2018 nu au fost identificate cazuri de furnizori cu probleme de mediu semnificative. Aceste aspecte au fost verificate atât pe baza de chestionare cât și pe baza auditurilor efectuate la furnizorii.

Etichetarea

Din punct de vedere al regulamentului REACH 1907/2006 țevă dar și tagla (material prima pentru țevă) sunt considerate un articole. În compoziția acestora nu au fost identificate elemente periculoase. În consecință nu există cerințe în privința etichetării.

Totuși ambele companii monitorizează furnizorii și distribuitorii de produse care intră sub incidența Regulamentului REACH 1907/2006 astfel încât etichetarea acestor produse să fie făcută conform regulamentului 1272/2008 al Parlamentului European și al Consiliului privind clasificarea, etichetarea și ambalarea substanțelor și amestecurilor.

GRI 400 Social



API:
5CT-0440
5L-0352

LRQA:
ISO 9001
ISO 14001
OHSAS 18001

TUV:
PED/AD-2000 WO/W4/
TRD 100/102
Vd TUV

TUV CPR:
EN 10210-1,2
EN 10255

LR
DNV-GL Rules
RINA

LRQA:
ISO/TS 16949

GRI 401 Resurse umane**401-1 Noi angajați și fluctuația de personal**

Salariații încadrați în muncă în anul 2018 la TMK ARTROM provin din regiunea locală, județul OLT în proporție de 99%.

Structura salariaților încadrați în muncă în anul 2018 din punct de vedere al diferențierii de gen:

- 22 persoane de gen feminin încadrate, reprezentând un procent de 8.7%;
- 231 persoane de gen masculin încadrate, reprezentând un procent de 91.3 %;

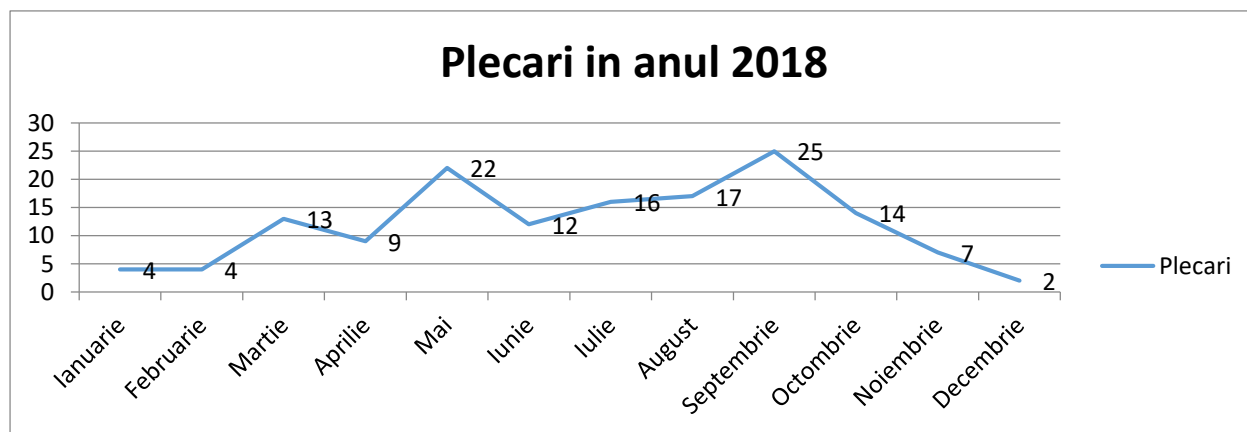
Structura salariaților încadrați în muncă în anul 2019 la TMK ARTROM din punct de vedere al diferențierii de vârstă:

- 79 de persoane cu vârstă până în 30 de ani, reprezentând un procent de 3.12 %;
- 144 de persoane cu vârstă cuprinsă între 30 și 50 de ani, reprezentând un procent de 56.91%;
- 30 de persoane cu vârstă peste 50 de ani, reprezentând un procent de 39.97%;

Fluctuația de personal este utilizată în aprecierea performanței organizației și se referă la plecarea salariaților din societate într-un interval de timp reprezentativ. Fluctuația de personal poate avea beneficii sub aspectul întineririi salariaților, dar și dezavantaje legate de reducerea productivității, a reluării procesului de instruire a noilor angajați precum și din cauza unor costuri indirecte (pierderea unor angajați care au acumulat o serie de cunoștințe în cadrul organizației).

De-a lungul timpului TMK-Artrom a derulat o politică de personal care să mențină salariații specializați o perioadă cât mai lungă în companie. Fluxul tehnologic al uzinei are aspecte de unicatitate de aceea compania a acordat atenție deosebită evitării plecărilor din cadrul personalului pregătit pentru tehnologia noastră. Instruirea noilor generații a devenit o prioritate pe măsură ce a crescut vârsta medie a personalului specializat.

În aceste sens rata fluctuației personalului în TMK ARTROM este sub 1,7 % pe lună și include plecările ca urmare a acordului părților sau demisiilor și pensionărilor la limita de vârstă, a pensionărilor medicale. TMK Artrom a dezvoltat în anul 2018 un plan de retenție prin a cărui aplicare speră că angajații cheie și loiali să rămână în continuare în societate până la pensionare.



Structura pe sexe și grupa de vârstă în cadrul companiei a personalului care



API:
5CT-0440
5L-0352

LRQA:
ISO 9001
ISO 14001
OHSAS 18001

TUV:
PED/AD-2000 W0/W4/
TRD 100/102
Vd TUV

TMK EUROPEAN DIVISION Cod: FCU-01, Ed. 3 Rev. 2/2017

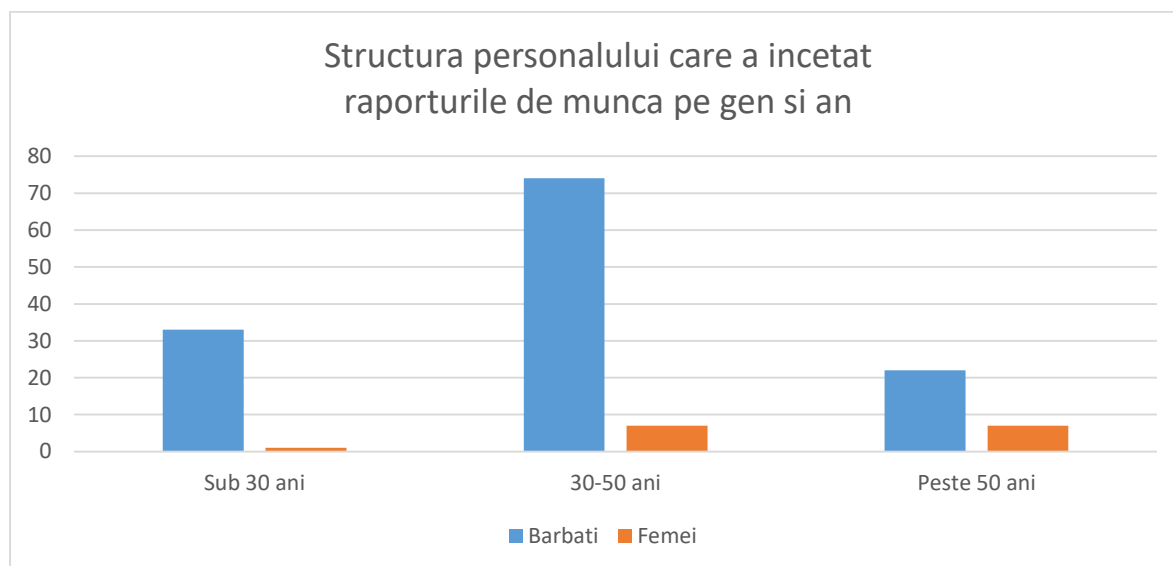
TUV CPR:
EN 10210-1,2
EN 10255

LR
DNV-GL Rules
RINA

LRQA:
ISO/TS 16949

Încetat raporturile de muncă în anul 2018 este următoarea:

	Bărbați	Femei
Sub 30 ani	33	1
30-50 ani	74	7
Peste 50 ani	22	7



În anul 2018, în TMK Reșița au fost încadrate în muncă un total de 73 de persoane, aceștia provenind din județul Caraș Severin în proporție de 100%. Personalul intrat și plecat din companie pe structura de vârstă și gen este descris în tabelul de mai jos :

	TOTAL	FEMEI			BĂRBAȚI		
		Sub 30 ani	30-50 ani	Peste 50 ani	Sub 30 ani	30-50 ani	Peste 50 ani
INTRĂȚI	73	2	2	1	14	33	21
PLECAȚI	73	1	1	4	6	18	43

Analizând tabelul de mai sus se poate observa că cele mai multe persoane angajate aveau vârstă cuprinsă în intervalul 30-50 ani, în timp ce numărul cel mai mare al plecărilor s-a înregistrat între angajații care au depășit vârsta de 50 ani. În concluzie putem afirma că, pe parcursul anului 2018 a avut loc o întinerire a personalului TMK Reșița.

Rata fluctuației personalului în TMK-REȘIȚA SĂ este scăzută și include plecările ca urmare a acordului părților sau demisiilor și pensionărilor la limita de vârstă, a pensionărilor medicale. Rata fluctuației se încadrează în limitele acceptabile. TMK Reșița a dezvoltat în anul 2018 un plan de retenție prin a cărui aplicare speră că angajații cheie și loiali să rămână în continuare în societate până la pensionare.



API:
5CT-0440
5L-0352

LRQA:
ISO 9001
ISO 14001
OHSAS 18001

TUV:
PED/AD-2000 W0/W4/
TRD 100/102
Vd TUV

TMK EUROPEAN DIVISION Cod: FCU-01, Ed. 3 Rev. 2/2017

TUV CPR:
EN 10210-1,2
EN 10255

LR
DNV-GL Rules
RINA

LRQA:
ISO/TS 16949

401-2 Beneficii acordate angajatului cu normă întreagă care nu este acordat angajaților temporari sau cu fracțiune de normă

În cadrul TMK ARTROM și TMK REȘIȚA nu există salariați temporari. Toate drepturile salariale și extra-salariale sunt acordate tuturor salariaților în aceeași măsură fără diferențieri discriminatorii, conform Contractului Colectiv de Muncă negociat anual.

Nu există prevederi în Contractul Colectiv de muncă care prevăd drepturi suplimentare pentru salariații cu caracter permanent în detrimentul salariaților cu caracter temporar, în cazul în care compania ar folosi și forța de muncă temporară.

401-3 Concedii pentru îngrijirea copiilor

Numărul total de angajați care au fost îndreptățiți să beneficieze de concediu pentru creșterea copilului și și-au exprimat intenția de a beneficia de acest drept la TMK ARTROM pentru anul 2018 este de 1 persoană (femeie).

În TMK ARTROM la acest moment sunt un număr de 2 persoane aflate în concediu pentru creșterea copilului (2 femei).

În TMK REȘIȚA numărul total de angajați îndreptățiți să beneficieze de concediu pentru creșterea copilului este de 3 persoane, 2 femei și 1 bărbat.

La sfârșitul anului 2018 în TMK REȘIȚA mai sunt un număr de 2 persoane aflate în concediu pentru creșterea copilului (2 femei).

După terminarea concediului pentru creșterea copilului, în ambele companii toate persoanele sunt reintegrate pe aceleași loc de muncă cu aceleași drepturi salariale. Acest lucru este garantat de legislația română și de prevederile Contractului Colectiv de Muncă. Conform legislației române concediul pentru creșterea copilului poate avea o durată de până la 2 ani, în funcție de opțiunea salariatului. Reîntoarcerea la lucru a persoanelor aflate în concediu de creștere a copilului va fi în anul 2019 sau, la cererea salariatului, mai devreme de împlinirea termenului de 2 ani.

Ambele companii au acceptat toate cererile salariaților cu privire la acordarea concediului pentru creșterea copilului.

Rata de reîntoarcere la lucru este de 100%.

Rata de acceptare a cererilor este de 100%.

TMK ARTROM acordă sprijin bănesc salariaților pentru nașterea copilului în cuantum de 2 salarii medii indexate pe societate și zile libere plătite cu ocazia nașterii și a botezului copiilor născuți.

TMK REȘIȚA acordă suport material salariaților pentru nașterea copilului în cuantum de un salariu mediu tarifar pe unitate din luna producerii evenimentului și oferă zile libere plătite cu ocazia nașterii copilului.

TMK ARTROM și TMK RESITA oferă în cazuri excepționale și reducerea timpului de lucru cu păstrarea drepturilor salariale în cazul mamelor care alăptează sau în cazul existenței unor probleme medicale ale copiilor. Ambele companii oferă de asemenea și concediu pentru acomodare în cazul copiilor adoptați.

GRI 402 Munca. Relația cu managementul



API:
5CT-0440
5L-0352

LRQA:
ISO 9001
ISO 14001
OHSAS 18001

TUV:
PED/AD-2000 W0/W4/
TRD 100/102
Vd TUV

TMK EUROPEAN DIVISION Cod: FCU-01, Ed. 3 Rev. 2/2017

TUV CPR:
EN 10210-1,2
EN 10255

LR
DNV-GL Rules
RINA

LRQA:
ISO/TS 16949

402-1 Perioada de timp minimă pentru anunțarea schimbărilor operaționale

Schimbările semnificative din companie care ar putea să afecteze muncitorii sunt discutate între reprezentanții patronatelor și ai sindicatelor. Negocierile Patronat – Sindicate se desfășoară anual sau ori de câte ori este nevoie.

Deciziile de management care se referă la probleme individuale sunt supuse regulilor de confidențialitate prevăzute în Codul Muncii și în legislația națională privind confidențialitatea datelor personale. Deciziile de management care se referă la probleme colective sunt dezbătute împreună cu Sindicatele existente în societate care au un rol activ în cadrul companiei.

Rolul activ al Sindicatelor în cadrul companiei se referă pe de o parte atât la reprezentarea fiecărui salariat în chestiuni individuale, rezolvarea unor probleme individuale ale salariaților prin asistarea acestora și consultanță, cât și la negocierile colective anuale cu privire la Contractul Colectiv de Muncă.

Deciziile de management care privesc aspectele ce trebuie aduse aduse la cunoștință Sindicatelor se referă la următoarele aspecte:

1. Interesele profesionale ale salariaților printre care enumerăm: planul de formare profesională, evaluarea salariaților, posibilitățile de avansare, regulamentul intern de funcționare;
2. Aspectele de ordin economic cu impact asupra tuturor salariaților care privesc următoarele: nivelul minim de salarizare negociat pe companie, nivelul sporurilor salariale existente, nivelul de plată al orelor suplimentare, nivelul bonusurilor salariale de prezență și performanță, lunare sau anuale existente în Contractul Colectiv de Muncă.
3. Aspecte de ordin tehnic și al producției: nivelul producției pentru anul în curs și anul viitor, structura producției pe categorii de produse, fluxuri tehnologice, schimbări de ordin tehnologic în fluxurile de producție datorate investițiilor în utilaje și linii tehnologice noi.
4. Aspecte de ordin social, umanitar, cultural – sportiv. Toate acțiunile de ordin social, umanitar, cultural – sportiv sunt făcute în parteneriat cu Sindicatele existente în societate.

În cazul unor situații neprevăzute care necesită modificări ale programelor de lucru (operațional) fiind situații accidentale (lipsă comenzi, accidente, comenzi care necesită lucrul peste programul normal de muncă, etc) Managementul și Sindicatele au un dialog în timp real imediat ce apare situația excepțională și de comun acord stabilesc modificările necesare astfel încât să nu afecteze interesul economic al societății, să nu pericliteze locurile de muncă și să protejeze și interesul salariaților implicați.

GRI 403 Sănătatea și securitatea ocupațională

Managementul securității și sănătății în muncă este o parte integrantă a companiilor TMK ARTROM și TMK REȘIȚA. Securitatea angajaților la locul de muncă trebuie integrată încă din fazele incipiente ale procesului de producție, adică din faza de proiectare..

TMK ARTROM și TMK REȘIȚA sunt certificate conform standardului de sănătate și securitate ocupațională ISO 54001:2017 (vezi site www.tmk-artrom.eu).

În anul 2018 TMK ARTROM și TMK REȘIȚA au participat la Campania internațională "Steel Safety Day". Împreună cu "Ziua Mondială pentru Securitate și Sănătate în Muncă" această acțiune



API:
5CT-0440
5L-0352

LRQA:
ISO 9001
ISO 14001
OHSAS 18001

TUV:
PED/AD-2000 W0/W4/
TRD 100/102
Vd TUV

TUV CPR:
EN 10210-1,2
EN 10255

LR
DNV-GL Rules
RINA

LRQA:
ISO/TS 16949

promovează prevenirea accidentelor de muncă și a îmbolnăvirilor profesionale la nivel global încercând să creeze un mediu de muncă cât mai sigur în industria oțelului și a produselor metalurgice. Această acțiune la nivel internațional identifică anual zonele cu pericole analizează cauzele acestor pericole și acționează în vederea eliminării primelor cinci.



Deoarece nimic nu este mai important decât securitatea și sănătatea personalului care lucrează în companie, performanța în sănătate și securitate ocupațională este transpusă în obiective și programe de management referitoare la reducerea nivelului de îmbolnăvire profesională și scăderea numărului de accidente sau incidente.

Conducerea TMK-ARTROM SĂ și TMK REȘIȚA ia toate măsurile necesare pentru protejarea vieții și sănătății salariaților, inclusiv pentru activitățile de prevenire a riscurilor profesionale, de a asigura securitatea și sănătatea salariaților în toate aspectele legate de muncă.

TMK-ARTROM SĂ și TMK REȘIȚA asigură condiții pentru ca fiecare lucrător să primească o instruire suficientă și adecvată în domeniul securității și sănătății în muncă, în special sub formă de informații și instrucțiuni de lucru, specifice locului de muncă și postului său:

- a) la angajare;
- b) la schimbarea locului de muncă sau la transfer între secțiile de producție;
- c) la introducerea unui nou echipament de muncă sau a unor modificări ale echipamentului existent;
- d) la introducerea oricărei noi tehnologii sau procedure de lucru;
- e) la executarea unor lucrări speciale.

TMK-ARTROM și TMK Reșița stabilesc în fișa postului atribuțiile și răspunderea angajaților în domeniul sănătății și securității muncii, corespunzător funcțiilor exercitate.



API:
5CT-0440
5L-0352

LRQA:
ISO 9001
ISO 14001
OHSAS 18001

TUV:
PED/AD-2000 W0/W4/
TRD 100/102
Vd TUV

TUV CPR:
EN 10210-1,2
EN 10255

LR
DNV-GL Rules
RINA

LRQA:
ISO/TS 16949

În vederea menținerii stării de sănătate a angajaților în perioadele cu temperaturi externe ridicate, ambele companii asigură programul de lucru și facilitățile conform legislației în vigoare.

Și în anul 2018 s-a efectuat evaluările de risc pentru securitate și sănătate în muncă, atât în TMK ARTROM cât și în TMK REȘIȚA. În funcție de riscurile identificate pe fiecare loc de muncă s-au stabilit măsurile tehnice, organizatorice și igienico-sanitare cuprinse în planul de prevenire și protecție. Măsurile organizatorice se referă la testarea medicală și psihologică, autorizarea personalului, evaluarea riscurilor, certificarea echipamentelor tehnice și echipamentelor de protecție, elaborarea de manuale, norme de protecția muncii, achiziționarea de echipamente de protecție.

Alimentația de protecție se acordă gratuit de către angajator persoanelor care lucrează în condiții de muncă ce impun acest lucru și se stabilește prin contractul colectiv de muncă și/sau contractul individual de muncă.

403-1 Reprezentarea angajatilor in organizariile comune management-angajati formate ca si Comitete de sanatate si Securitate

La nivelul TMK ARTROM este instituit Comitetul de sănătate și Securitate în muncă format din 14 reprezentanți ai managementului și 14 reprezentanți ai salariaților (membrii de sindicat). La TMK REȘIȚA Comitetul de sănătate și Securitate este format din 9 reprezentanți ai managementului și 9 reprezentanți ai salariaților (membrii de sindicat).

403-2 Tipuri de prejudicii, boli profesionale, zile pierdute, absenteismul si numarul de decese legate de muncă

În anul 2018 la TMK ARTROM s-au produs 3 (trei) accidente cu incapacitate temporară de muncă (ITM): un accident cu traumatism vertebro medular L1, un accident ochi stâng placă corneeană nepenetrantă, un accident plagă tăiată deget III mâna dreapta.

Din cele trei persoane care au suferit accidente sunt o femeie și doi bărbați.

LA TMK Reșița în anul 2018 nu s-a produs nici un accident de muncă.

Pe grupe de vârstă situația se prezintă astfel:

UZINA	Număr de accidente					
	ANUL	< 18 ANI	18-30 ANI	31-40 ANI	41-50 ANI	>50
TMK ARTROM	2017	0	0	1	2	0
	2018	0	0	1	2	0
	2018	0	0	0	0	0



API:
5CT-0440
5L-0352

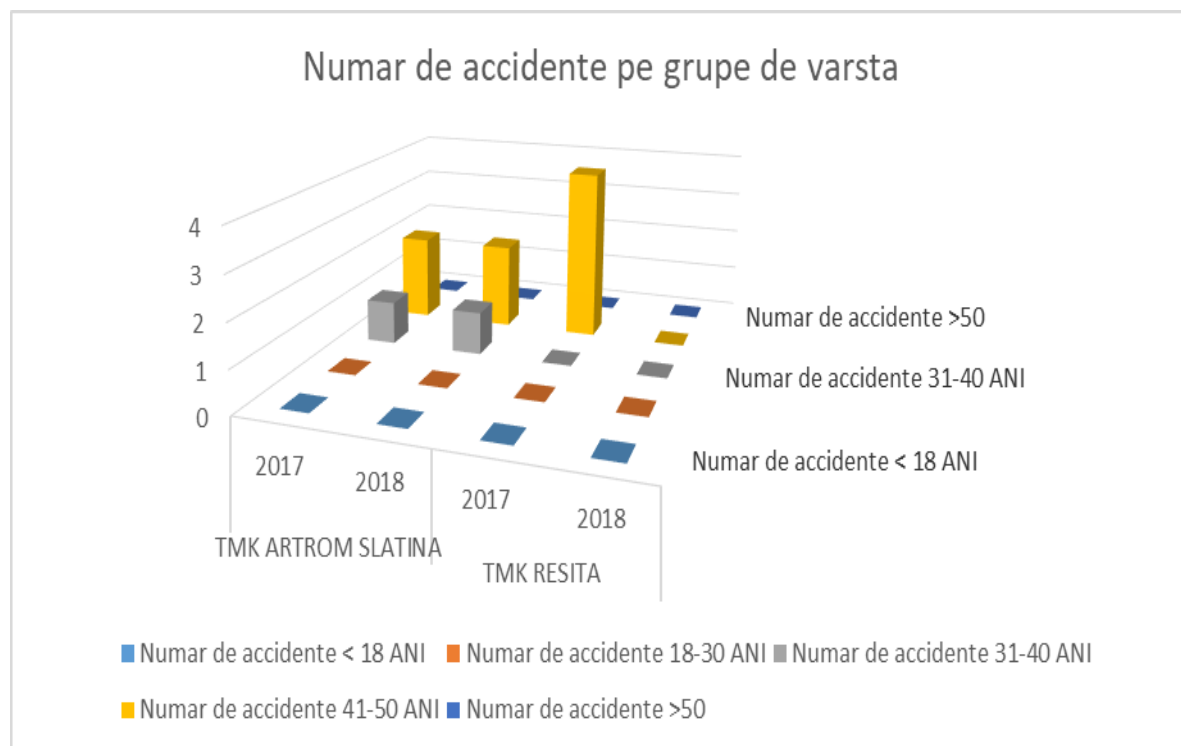
LRQA:
ISO 9001
ISO 14001
OHSAS 18001

TUV:
PED/AD-2000 WO/W4/
TRD 100/102
Vd TUV

TUV CPR:
EN 10210-1,2
EN 10255

LR
DNV-GL Rules
RINA

LRQA:
ISO/TS 16949



ANALIZA STĂRII DE SĂNĂTATE PE ANUL 2018

Calculul indicatorilor privind starea de sănătate și Securitate la locul de muncă s-a realizat conform standardului GRI 403: OCCUPATIONAL HEALTH AND SAFETY și anume:

1. Rata accidentelor: IR (Injury Rate)

$IR = (\text{Număr de accidente inregistrabile} \times 200000) / \text{numărul de ore lucrate în unitate}$

TMK ARTROM: $IR = (3 \times 200000) / 4108796 = 0,146$;

TMK REȘIȚA: $IR = (0 \times 200000) / 1357843 = 0$.

COMPANIA	IR (injury rate)
TMK ARTROM 2017	0.201
TMK ARTROM 2018	0.146
TMK REȘIȚA 2018	0.000

Rezultă că pentru fiecare 100 de angajați ai TMK ARTROM 0.146 angajați au fost implicați într-un accident cu incapacitate temporară ceea ce reprezintă o rată extrem de scăzută.

Nu s-au înregistrat accidente de muncă mortale, fatalitățile legate de muncă = ZERO.

2. Rata zilelor pierdute datorita accidentelor : LRDI

$LRDI = (\text{Număr de zile pierdute cu accidentele} \times 200000) / \text{număr de ore lucrate în unitate}$

TMK ARTROM: $LRDI = (213 \times 200000) / 4108796 = 10,368$;

TMK REȘIȚA : $LRDI = (0 \times 200000) / 1357843 = 0$



API:
5CT-0440
5L-0352

LRQA:
ISO 9001
ISO 14001
OHSAS 18001

TUV:
PED/AD-2000 W0/W4/
TRD 100/102
Vd TUV

TUV CPR:
EN 10210-1,2
EN 10255

LR
DNV-GL Rules
RINA

LRQA:
ISO/TS 16949

UZINA	LDRI (last day rate due to injuries)
TMK ARTROM 2017	10.887
TMK ARTROM 2018	10.368
TMK REȘIȚA 2018	0.000

3. Rata bolilor de natura profesionala ODR

ODR= total cazuri de boli profesionale per total ore lucrate

TMK-ARTROM: ODR = ZERO, nu există boli profesionale.

TMK REȘIȚA: ODR = 0.00000368 (5 cazuri de boli profesionale / 1357843 = 0,00000368

Cele cinci persoane au fost declarate cu următoarele boli profesionale:

- hipoacuzie neuro-senzorială (1 caz);
- pneumoconioza la pulberi mixte (4 cazuri);
- polidiscopatie cervicală (3 cazuri).

4. Rata zilelor pierdute: LDR

LDR= (total zile pierdute/ total ore lucrate) x 200000/numar de zile pierdute cu accidentele

TMK ARTROM : LDR=14326 x 200000/4108796 x 213 = 3,27

TMK RESITA : LDR= 3354/1357843 x 200 000/0 = 0

COMPANIA	LDR(last day rate)
TMK ARTROM 2017	4.980
TMK ARTROM 2018	3.270
TMK REȘIȚA 2018	0.000

5. Rata absenteismului: AR

AR = (total zile pierdute sau absentate in perioada/total zilele fortei de munca care a functionat pe aceasi perioada)

TMK ARTROM AR = (14326/513599)=0.027;

TMK RESITA AR = 3354 / 169730 = 0,019

COMPANIE	AR(rata absenteism)
TMK ARTROM 2017	0.033
TMK ARTROM 2018	0.027
TMK REȘIȚA 2018	0.019

Analiza stării de sănătate a personalului TMK ARTROM și TMK REȘIȚA

Anul	TMK ARTROM zile concediu medical la 1486 salariați	TMK REȘIȚA zile concediu medical la 783 salariați
2017	11996	2949



API:
5CT-0440
5L-0352

LRQA:
ISO 9001
ISO 14001
OHSAS 18001

TUV:
PED/AD-2000 W0/W4/
TRD 100/102
Vd TUV

TUV CPR:
EN 10210-1,2
EN 10255

LR
DNV-GL Rules
RINA

LRQA:
ISO/TS 16949

2018	14745	3354
------	-------	------

403-3 Lucrători cu incidență ridicată sau risc ridicat de boli legate de ocupația lor

În cadrul TMK-ARTROM s-au efectuat determinări de noxe (zgomot, vibrații, gaze-CO, CH₄, HCl, O₂) în urmă cărora a rezultat că singurul risc de boală legat de locurile de muncă se referă la nivelul de zgomot care depășește valoarea limitei admise (87dB) la unele locuri de muncă (un procent de 8% adică 19 locuri de muncă din 249 prezentată valoarea zgomotului peste 85 dB).

În cadrul TMK-REȘIȚA SA determinările de noxe (zgomot, vibrații, pulberi respirabile, iluminat, microclimat și gaze: CO, CO₂, oxid feric) efectuate au evidențiat depășiri pentru zgomot, vibrații și pulberi în Hala OE-TC. Datorită acestor depășiri de noxe lucrătorii din aceste zone sunt încadrați în grupe speciale și primesc lunar alimentație suplimentară conform contractului colectiv de muncă.

Pentru diminuarea și ținerea sub control a bolilor profesionale ce pot apărea TMK ARTROM și TMK REȘIȚA achiziționează și dotează tot personalul expus cu echipament individual de protecție specific.

Pentru îmbunătățirea activității de securitate și sănătate în muncă în anul 2018 la TMK ARTROM și TMK REȘIȚA s-au implementat diverse măsuri (tehnice, organizatorice și igienico-sanitare) care se pot grupa astfel :

TMK ARTROM SLATINA

1.Măsuri tehnice:

-S-au înlocuit și suplimentat corpurile de iluminat din interiorul și exteriorul secțiilor cu leduri care asigură o iluminare corespunzătoare a suprafețelor de lucru diminuând efectul de orbire și riscul de accidentare;

-Pentru eliberarea zonelor de lucru și depozitare a produselor finite s-au montat și alte poduri rulante și s-au efectuat reparații majore la acoperișurile halelor de producție

-Pentru diminuarea zgomotului s-a protejat zona de circulație a țevii (loje, buzunare colectoare) cu materiale care să diminueze zgomotul sub valoarea de expunere superioară (85 dB);

-S-au contruit cabine fonoizolante la pupitrele operatorilor pentru a-i proteja de zgomot dar și pentru un mediu ambient mai bun (noxe sau pulberi la oțelărie);

-Au fost montate baterii de acumulatori pentru iluminatul de siguranță și protecție la stațiile electrice, iar pentru diminuarea nivelului de vibrații transmise întregului corp cabinele podurilor rulante s-au dotat cu scaune ergonomice.



API:
5CT-0440
5L-0352

LRQA:
ISO 9001
ISO 14001
OHSAS 18001

TUV:
PED/AD-2000 W0/W4/
TRD 100/102
Vd TUV

TUV CPR:
EN 10210-1,2
EN 10255

LR
DNV-GL Rules
RINA

LRQA:
ISO/TS 16949



2. Măsurile organizatorice luate la ambele companii:

- Pentru prevenirea accidentelor de muncă și creșterea impactului vizual asupra lucrătorilor s-au suplimentat numărul de indicatoare de semnalizare de securitate – de atenționare, avertizare, interdicție și de propagandă securității muncii;

- Zilnic la începerea programului de activitate se analizează riscurile de accidentare și se iau măsuri de eliminare a acestora;

- Pentru fluidizarea circulației în zona porților de acces s-au amenajat noi spații de parcare pentru autoturismele lucrătorilor;

- Pentru deplasarea în condiții de siguranță a lucrătorilor în incinta societăților s-au identificat, marcat și semnalizat toate zonele de la punctele de lucru din secții până la ieșirea și s-au montat dispozitive de semnalizare acustice și optice pe toate autovehiculele și echipamentele de transport precum și pe ușile de acces din secții;

- S-a achiziționat și s-a dotat tot personalul expus la zgomot cu echipament individual de protecție auditivă (antifoane interne și antifoane externe);

- S-a efectuat instruirea și conștientizarea personalului pentru a purta căștile cu antifoane și antifoanele în locurile unde s-a identificat risc de zgomot crescut (85dB).

3. Măsurile igienico-sanitare luate la ambele companii:



API:
5CT-0440
5L-0352

LRQA:
ISO 9001
ISO 14001
OHSAS 18001

TUV:
PED/AD-2000 W0/W4/
TRD 100/102
Vd TUV

TMK EUROPEAN DIVISION Cod: FCU-01, Ed. 3 Rev. 2/2017

TUV CPR:
EN 10210-1,2
EN 10255

LR
DNV-GL Rules
RINA

LRQA:
ISO/TS 16949

-Pentru îmbunătățirea condițiilor de igienă au fost reabilitate zonele sociale ale angajaților din sectoarele de producție și clădirile administrative (sălile de mese și grupurile sanitare)

-Au fost redotat toate punctele de lucru cu truse de prim ajutor conform noilor prevederi ale legislației în vigoare.

403-4 Tematica legată de sănătate și Securitate acoperita în înțelegerile scrise cu sindicatele

La nivelul TMK ARTROM și TMK REȘIȚA este instituit Comitetul de sănătate și Securitate în muncă format atât din reprezentanți ai conducerii, reprezentanți ai lucrătorilor, cât și reprezentanți ai sindicatului.

Comitetul analizează și monitorizează activitatea în domeniul securității și sănătății în muncă și emite recomandări. De asemenea analizează riscurile privitor la securitate, sănătate și a îmbolnăvirilor profesionale, rapoartele comitetului fiind comunicate autorităților în mod confidential.

Modalitatea de desemnare a reprezentanților lucrătorilor în comitetele de securitate și sănătate în muncă este stabilită prin contractual colectiv de muncă, regulamentul intern sau regulamentul de organizare și funcționare.

Reprezentanții lucrătorilor în comitetele de securitate și sănătate în muncă sunt desemnați de către lucrători dintre reprezentanții lucrătorilor cu răspunderi specifice în domeniul securității și sănătății lucrătorilor.

Numărul minim al reprezentanților lucrătorilor în comitetele de securitate și sănătate în muncă este stabilit prin contractual colectiv de muncă, regulamentul intern sau regulamentul de organizare și funcționare.

GRI 404 Formare și educație

404-1 Numărul mediu de ore de formare pe an pe angajat

În cadrul TMK ARTROM și TMK REȘIȚA programul de instruire presupune îmbunătățirea performanțelor personalului printr-o instruire continuă și dedicată dezvoltării profesionale.

Suntem mândri că putem să oferim salariaților noștri o astfel de instruire adecvată în toate domeniile: sistem de management integrat, cursuri de formare profesională în domeniul tehnic, cursuri pentru vânzări și marketing, cursuri în domeniul resurselor umane, cursuri de statistică, schimbări tehnologice, schimbări legislative. Instruirile se realizează atât intern cât și extern.

Companie	Media orară a angajaților instruiți, pe sexe	Media orară a instruirii pe categorii de angajați
TMK ARTROM 528 angajați instruiți	28,8 ore femei 19,5 ore bărbați	22,74 ore per salariat – muncitori; 18,75 ore per salariat -personal tehnico-economic; 15,1 ore per salariat- funcționari;
TMK RESITA 339 angajati instruiti	6,1 ore femei 21 ore bărbați	23,4 ore per salariat muncitori; 1,8 ore per salariat – personal tehnico-economic; 2,1 ore per salariat –funcționari;



API:
5CT-0440
5L-0352

LRQA:
ISO 9001
ISO 14001
OHSAS 18001

TUV:
PED/AD-2000 WO/W4/
TRD 100/102
Vd TUV

TUV CPR:
EN 10210-1,2
EN 10255

LR
DNV-GL Rules
RINA

LRQA:
ISO/TS 16949

--	--	--

404-2 Programe de îmbunătățire a competențelor angajaților și a programelor de asistență pentru tranziție

Programe implementate pentru creșterea cunoștințelor angajaților sau programe care facilitează managementul carierei sunt prevăzute anual în Planul de Formare profesională. Conform necesităților de formare profesională comunicate de fiecare compartiment în parte, Serviciul Resurse Umane întocmește și supune aprobării conducerii societății Planul de Formare Profesională.

Programele de îmbunătățire a cunoștințelor salariaților cuprind:

- Aprofundarea legislației naționale care este specifică fiecărui compartiment / sector de activitate din companie;
- Urmărirea schimbărilor legislative din domeniu;
- Tehnologie și schimbări tehnologice moderne;
- Tehnici moderne ce pot fi implementate în activitatea curentă a fiecărui compartiment;
- Metode și mijloace ce pot fi folosite în scopul creșterii eficienței activității;
- Recalificari și calificări multidisciplinare ale operatorilor.

Tipul programelor de îmbunătățire a cunoștințelor salariaților folosite în cadrul companiei este variat și compus din:

- Seminarii concentrate în special pe partea teoretică a activităților;
- Workshop-uri concentrate pe aspectele practice;
- Training-ul pentru dobândirea unor abilități noi sau îmbunătățirea celor deținute deja;
- Team building-uri, pentru întărirea aspectelor sociale și de comunicare între salariații companiei;

Pensionarea

Rezultatele obținute la pensie, respectiv cuantumul pensiei sunt informații care se află numai de către persoanele care au depus dosarul de pensionare la data emiterii deciziei de pensionare. Aceste informații sunt confidențiale, iar Casa Teritorială de Pensii nu le comunica companiei. La data pensionării salariații primesc în scris documentele prin care se menționează și se certifică toate aspectele financiare legate de desfășurarea contractului de muncă.

La data pensionării toți salariații companiei beneficiază de un quantum bănesc substanțial drept recompensă pentru activitatea desfășurată în cadrul companiei.

Perioada contractuală se termină conform legislației în vigoare la îndeplinirea condițiilor cumulative pentru pensionare, cu posibilitatea reducerii vârstei de pensionare cu 2 ani datorită legilor de protecție socială pentru persoanele din zona companiei noastre că urmare a poluării istorice.

Încetarea contractului de muncă

În cazul terminării contractului de muncă în mod voluntar salariații beneficiază de eliberarea documentelor financiare doveditoare activității în cadrul companiei. În cazul terminării contractului de muncă în mod voluntar salariații beneficiază de plata tuturor drepturilor salariale la zi. În plata drepturilor salariale este inclusă și plata drepturilor concediului de odihnă neefectuat conform legislației naționale.



API:
5CT-0440
5L-0352

LRQA:
ISO 9001
ISO 14001
OHSAS 18001

TUV:
PED/AD-2000 W0/W4/
TRD 100/102
Vd TUV

TUV CPR:
EN 10210-1,2
EN 10255

LR
DNV-GL Rules
RINA

LRQA:
ISO/TS 16949

404-3 Procentajul angajaților care au primit periodic o evaluare a performanțelor și a dezvoltării carierei


Evaluarea performanțelor în cadrul companiei se referă la rezultatele obținute de salariați în eforturile de îndeplinire a obiectivelor care îi revin. Evaluarea performanțelor constă în analiză succesorilor și eșecurilor înregistrate de angajați, precum și a perspectivelor de promovare a celor evaluați.

Toți angajații societății beneficiază de Evaluarea performanței și a carierei. Procedurile interne stabilesc o frecvență anuală de evaluare a performanței salariaților. Procentul de evaluare al angajaților este de 100%, indiferent de categoria profesională sau gen.

În cadrul acestei proceduri se evaluează de către șefii ierarhici superiori diverse aspecte ale activității salariatului, dintre care enumerăm:

- calitatea lucrărilor;
- randamentul în muncă;
- cunoștințele și aptitudinile;
- adaptarea profesională;
- creativitatea și spiritul de inițiativă;
- disciplină în muncă;
- integrarea în colectiv, comportament;

GRI 405 Diversitate și oportunități egale



API:
5CT-0440
5L-0352

LRQA:
ISO 9001
ISO 14001
OHSAS 18001

TUV:
PED/AD-2000 W0/W4/
TRD 100/102
Vd TUV

TMK EUROPEAN DIVISION Cod: FCU-01, Ed. 3 Rev. 2/2017

TUV CPR:
EN 10210-1,2
EN 10255

LR
DNV-GL Rules
RINA

LRQA:
ISO/TS 16949

În cadrul TMK ARTROM nu există grupuri etnice sau minorități naționale protejate prin legi speciale. Există și angajați de altă cetățenie decât română. Dar indiferent de cetățenie, naționalitate sau sex, toți salariații beneficiază de aceleași drepturi conferite de lege și protecție socială, a intereselor profesionale, economice și sociale. Salariații de altă cetățenie decât Română beneficiază de suport și consiliere din partea companiei în rezolvarea problemelor legate de perfectarea actelor necesare în vederea obținerii autorizației de ședere și a permisului de muncă în relația cu autoritățile statului.

405-1 Diversitatea organelor de conducere și angajații

Structura de conducere a companiei include Consiliul de Administrație, Comitetul Director, directorii și șefii departamente din cadrul companiei.

Structura procentuală pe sexe a conducerii este următoarea:

- Bărbați – 66 % ;
- Femei – 34 % ;

II. Grupa de vârstă : sub 30 de ani, 30-50 de ani, peste 50 de ani

Structura procentuală de vârstă pe grupa la nivelul companiei este următoarea:

- sub 30 de ani – 0 %;
- 30-50 ani - 30 %;
- peste 50 ani – 70 %;

III. Alți indicatori de diversitate unde sunt relevanți (că de exemplu minorități sau categorii defavorizate)

În cadrul conducerii companiei nu există grupuri minoritare sau vulnerabile.

La nivelul societății structura de personal este următoarea:

I. Sexul

- Bărbați: 86.20 %
- Femei: 13.80%

II. Grupa de vârstă: sub 30 de ani, 30-50 de ani, peste 50 de ani

- sub 30 de ani – 11.65 %; 178
- 30-50 ani - 57,09 %; 873
- peste 50 ani – 31,26 %;

III. Alți indicatori de diversitate unde sunt relevanți (că de exemplu minorități sau categorii defavorizate)

În cadrul companiei nu există grupuri minoritare sau vulnerabile.

405-2 Raportul dintre salariul de baza și remunerații la femei și bărbați

În compania noastră nu există discriminări cu privire la diferențele de gen în stabilirea salariului de baza sau a altor remunerații aferente salariului. Politică de promovare profesională și de salarizare



API:
5CT-0440
5L-0352

LRQA:
ISO 9001
ISO 14001
OHSAS 18001

TUV:
PED/AD-2000 W0/W4/
TRD 100/102
Vd TUV

TUV CPR:
EN 10210-1,2
EN 10255

LR
DNV-GL Rules
RINA

LRQA:
ISO/TS 16949

nu ține cont de diferențele de gen. Acest lucru este strict interzis de prevederile Contractului Colectiv de Muncă aplicabil la nivelul societății și de legislația națională în domeniul combaterii discriminării de sex. Nivelul salariului este dat de importanța muncii și nivelul de pregătire profesională al fiecărui salariat,

Media salariului de baza împărțit femei și bărbați pentru fiecare categorie de angajați este următoarea:

Categorie	Bărbați	Femei
Muncitori	3135 Ron	3187 Ron
Personal tehnico economic	4863 Ron	4197 Ron
Funcționari	4937 Ron	4616 Ron

Prin locații semnificative am definit locațiile în care se află capacitățile de producție ale societății, managementul și administrația societății.

Facilitățile de producție, managementul și întreaga administrație se află în același loc, în Municipiul Slatina, județul OLT, Str Drăgănești nr. 30 (la sediul social).

GRI 406 Nediscriminarea

406-1 Incidente de discriminare și acțiuni corective întreprinse

TMK ARTROM dar și TMK REȘIȚA acordă o deosebită atenție discriminărilor de orice fel și nu tolerează aceste practici. Se promovează principiul egalității de șanse și principiul toleranței.

Orice discriminare cu privire la rasă, naționalitate, etnie, limbă, religie, categorie socială, convingeri, sex, orientare sexuală, vârstă, handicap, boală cronică necontagioasă, infectare HIV, apartenența la o categorie defavorizată, și orice alt criteriu care are ca scop sau efect restrângerea, înlăturarea recunoașterii, folosinței sau exercitării, în condiții de egalitate, a drepturilor omului și a libertăților fundamentale sau a drepturilor recunoscute de lege, în domeniul politic, economic, social și cultural sau în orice alte domenii ale vieții publice nu este tolerată în cadrul companiei. Demnitatea omului, drepturile și libertățile cetățenilor, liberă dezvoltare a personalității umane reprezintă valori supreme pentru companie .

Nu au fost raportate managementului sau instituțiilor abilitate de lege sesizări cu privire la acțiuni de discriminare în cadrul activității companiei.

GRI 407 Libertatea de asociere și negocierile colective

407-1 Operațiuni și furnizori în care dreptul la libertatea de asociere și negocierea colectivă poate fi în pericol

În cadrul TMK ARTROM există 2 sindicate care au împreună un grad de sindicalizare de 91% din totalul salariaților. În cadrul TMK RESITA există un sindicat din care fac parte 99,5% din totalul personalului.



API:
5CT-0440
5L-0352

LRQA:
ISO 9001
ISO 14001
OHSAS 18001

TUV:
PED/AD-2000 W0/W4/
TRD 100/102
Vd TUV

TMK EUROPEAN DIVISION Cod: FCU-01, Ed. 3 Rev. 2/2017

TUV CPR:
EN 10210-1,2
EN 10255

LR
DNV-GL Rules
RINA

LRQA:
ISO/TS 16949

Sindicatelor beneficiază de suport material, logistic și financiar din partea companiei conform legislației în vigoare. Astfel, sindicatele beneficiază de spațiu locativ pentru desfășurarea activităților zilnice în cadrul companiei, birotică necesară activității, personal scos din producție permanent cât și temporar pe parcursul unui an, buget pentru instruire și formare profesională în domeniul sindical, buget pentru desfășurarea de activități culturale artistice, buget pentru activități sociale și umanitare.

Conducerea companiei răspunde tuturor cererilor Sindicatelor cu privire la inițierea unui dialog de negociere a drepturilor și obligațiilor salariaților.

Anual, Sindicatelor și Conducerea companiei se întâlnesc și negociază prevederile Contractului Colectiv de Muncă.

În anul 2018 întâlnirea dintre Sindicate și Conducere s-a concretizat prin semnarea Protocolului cu privire la transferul contribuțiilor și asigurarea venitului net al salariaților precum și printr-un Act adițional la Contractul Colectiv de Muncă cu privire la creșterile salariale colective începând cu 01.01.2018 și 01.07.2018.

De prevederile Contractului Colectiv de Muncă beneficiază toți salariații companiei (100%), chiar dacă nu sunt membrii de sindicat.

Nu au existat neînțelegeri, greve, opriri ale activității sau acțiuni în justiție între Sindicat și Conducerea companiei în ultimii 16 ani.

GRI 408 Copii în zona muncii

408-1 Operațiuni cu furnizori cu risc semnificativ pentru incidentele muncii copiilor

În cadrul companiei TMK ARTROM și TMK REȘITA nu există angajați cu vârstă mai mică de 18 ani, vârsta legală de angajare. Cel mai tânăr angajat în cadrul companiei are 19 de ani.

Furnizorii ambelor companii sunt supuși unui proces riguros de evaluare. TMK ARTROM și TMK RESITA nu achiziționează materiale din regiunile unde există risc de utilizare a muncii cu copii. Suplimentar, există legi de abolire a lucrului cu copii în țările de unde ne procurăm materialele.

Majoritatea furnizorilor TMK ARTROM S.A. (peste 97%) sunt certificați minim ISO 9001 și prin urmare sunt monitorizați de organisme de certificare.

Nu au fost identificate cazuri cu furnizori care au risc să utilizeze la munca copii sau lucrători tineri.

GRI 409 Muncă forțată sau obligatorie

409-1 Operații sau furnizori cu risc semnificativ de incidente de muncă forțată sau obligatorie

Furnizorii TMK ARTROM S.A. sunt supuși unui proces riguros de evaluare. TMK ARTROM nu achiziționează materiale din regiunile unde există risc de utilizarea muncii cu copii sau lucrători tineri.



API:
5CT-0440
5L-0352

LRQA:
ISO 9001
ISO 14001
OHSAS 18001

TUV:
PED/AD-2000 W0/W4/
TRD 100/102
Vd TUV

TUV CPR:
EN 10210-1,2
EN 10255

LR
DNV-GL Rules
RINA

LRQA:
ISO/TS 16949

Suplimentar, există legi de abolire a lucrului cu copii în țările de unde TMK ARTROM S.A. își procură materialele (în special țările Uniunii Europene).

Majoritatea furnizorilor TMK ARTROM S.A. (peste 96%) sunt certificați minim ISO 9001 și prin urmare sunt monitorizați de organisme de certificare.

Nu au fost identificate cazuri cu furnizori care au risc să utilizeze la muncă copii sau lucrători tineri.

GRI 410 Practici de Securitate

410-1 Personalul de securitate instruit în politicile sau procedurile privind drepturile omului

TMK ARTROM și TMK REȘIȚA au externalizat serviciile de pază și securitate la o firmă locală.. Compania de securitate respectă legislația națională.

GRI 411 Drepturile persoanelor indigene

411-1 Incidente de încălcare a drepturilor populațiilor indigene

În zona geografică în care compania activează populația indigenă sunt cetățenii români, care compun 99,9 % din totalul salariaților. Toți salariații, indiferent de naționalitate, religie, sex, vârstă beneficiază de aceleași drepturi fără discriminare.

Drepturile persoanelor indigene (de naționalitate română) precum și drepturile persoanelor de altă naționalitate (ex. rusă, spaniolă) sunt aceleași conform legislației române și europene în vigoare.

GRI 412 Evaluarea drepturilor omului

412-1 Operațiuni care au făcut obiectul revizuirii drepturilor omului sau al evaluării impactului

Drepturile omului sub aspectul legislației muncii sunt respectate în cadrul TMK ARTROM și TMK REȘIȚA.

Nu s-au înregistrat niciodată sancțiuni pentru nerespectarea drepturilor și libertăților fundamentale de organisme acreditate de control în domeniul respectării drepturilor omului (Inspectoratul Teritorial de Muncă, Agenția Teritorială de Șomaj, Consiliul pentru combaterea discriminării, Oficiul pentru emigrări, structurile de poliție și justiție).

De asemenea, nu au fost depuse sesizări interne cu privire la nerespectarea drepturilor fundamentale ale omului. Drepturile și obligațiile salariaților sunt anual supuse dezbaterii colective în baza Legii Dialogului Social în Patronat și Sindicate. Dezbaterile se concretizează în semnarea Contractului de Muncă și Regulamentul Intern de funcționare, documente care sunt transmise apoi spre avizare Inspectoratului Teritorial de muncă care verifică aceste documente sub aspectul



API:
5CT-0440
5L-0352

LRQA:
ISO 9001
ISO 14001
OHSAS 18001

TUV:
PED/AD-2000 WO/W4/
TRD 100/102
Vd TUV

TUV CPR:
EN 10210-1,2
EN 10255

LR
DNV-GL Rules
RINA

LRQA:
ISO/TS 16949

legalității. Contractul Colectiv de muncă este adus la cunoștință tuturor Sindicatelor existente în companie. Contractul Colectiv de Muncă este valabil pentru TMK ARTROM în perioada 2019-2020.

Conform Constituției, România este stat de drept, democratic și social, în care demnitatea omului, drepturile și libertățile cetățenilor, libera dezvoltare a personalității umane, dreptatea și pluralismul politic reprezintă valori supreme, în spiritul tradițiilor democratice ale poporului român și idealurilor Revoluției din decembrie 1989, și sunt garantate.

412-2 Formarea angajaților în domeniul politicilor sau procedurilor privind drepturile omului

În cadrul companiei, Codul de conduită se referă și la evaluarea drepturilor umane. În companiile noastre (TMK ARTROM și TMK RESITA) toți angajații (procent de 100%) beneficiază de 16 ore de instruire în domeniul drepturilor omului aferente relației contractuale de muncă dintre angajat și angajator.

412-3 Contractele și contractele semnificative de investiții care includ clauze privind drepturile omului sau care au făcut obiectul unei examinări a drepturilor omului

Nu au fost derulate investiții sau contracte comerciale care au fost investigate sub aspectul nerespectării drepturilor omului ('underwent human rights screening').

GRI 413 Comunitatea locală

Prin activitatea locală TMK-ARTROM contribuie direct la dezvoltarea social-economică a comunității locale furnizând locuri de muncă, securitate și un nivel de trai decent al salariaților. Prin furnizorii de materii prime, materiale și piese de schimb sau servicii din zona companiei TMK-ARTROM susține mii de locuri de muncă pe plan local în industria orizontală. Compania susține de asemenea un club sportiv de box în care activează tineri din localitate.

În anul 2018 TMK-ARTROM a dezvoltat proiecte pentru elevii provenind din medii defavorizate, proiecte mass-media, activități socio-culturale, donare de sânge, ajutorarea caselor de bătrâni și dotarea spitalului județean cu aparatură pentru bebeluși.

Cheltuielile de sponsorizare în 2018 au fost direcționate în sprijinirea domeniilor tradiționale de implicare ale TMK-ARTROM SA, precum artă, cultură și conservarea patrimoniului, educație și sport, cazuri umanitare, sănătate.

413-1 Operațiuni cu angajament al comunității locale, evaluarea impactului și programe de dezvoltare

TMK ARTROM a investit 30 000 lei în cursul lunii mai 2018 prin achiziționarea a două pulsoximetre pentru secția de Neonatologie a Spitalului Județean de Urgență Slatina. Aceste aparate monitorizează saturația de oxigen din sânge a nou născuților cu probleme respiratorii concomitent cu alură ventriculară. S-a achiziționat de asemenea și un aparat de administrare a oxigenului cu flux înalt încălzit și umidificat ce oferă posibilitatea setării parametrilor în funcție de indicațiile medicale ale nou născutului a spitalului.

Proiectul „O mână și un ghiozdan” este un proiect la prima ediție prin care compania a dăruit peste 330 de ghiozdane dotate cu rechizite în 11 sate ale județului Olt. Astfel, au beneficiat de acest program un număr de 166 de elevi din clasa 0 (zero) și 173 de elevi din clasa I (întâi).



API:
5CT-0440
5L-0352

LRQA:
ISO 9001
ISO 14001
OHSAS 18001

TUV:
PED/AD-2000 W0/W4/
TRD 100/102
Vd TUV

TUV CPR:
EN 10210-1,2
EN 10255

LR
DNV-GL Rules
RINA

LRQA:
ISO/TS 16949



Evenimentele culturale ale toamnei 2018 au avut ca sponsor pe TMK ARTROM la zilele culturii Ruse în România. În 14 Octombrie, la Sala Radio din București audiență s-a bucurat să îl aibă alături pe Eduard Kunz pianist de renume, proiect care a avut o valoare de aproximativ 5000 de euro.



API:
5CT-0440
5L-0352

LRQA:
ISO 9001
ISO 14001
OHSAS 18001

TUV:
PED/AD-2000 W0/W4/
TRD 100/102
Vd TUV

TMK EUROPEAN DIVISION Cod: FCU-01, Ed. 3 Rev. 2/2017

TUV CPR:
EN 10210-1,2
EN 10255

LR
DNV-GL Rules
RINA

LRQA:
ISO/TS 16949

Centrul de cultură și știință rus a lansat o expoziție de obiecte rusești printre care colecția de fotografii istorice și documente dedicate celor 140 de ani de relații diplomatice între România și Rusia, colecția de poezii scrise de diplomații ruși și nu în ultimul rând cărți despre Rusia în limba română.

Conform tradiționalei colabarari și în anul 2018 TMK-Artrom că membru al camerei de Comerț româno-ruse a fost sponsorul corului military rus “Armata Roșie” Concertul a avut loc la Sala Palatului, în București și audiat de mii de spectatori care au aplaudat profesionalismul și performanță corului. Valoarea proiectului a fost de aproximativ 10 000 de euro.

Proiectul „Cărțile copilăriei” a însemnat peste 1100 de cărți de beletristică, lecture școlare sau dicționare dăruite în satele Osica și Cilieni, dar și cărțile donate suplimentar de angajați ai TMK ARTROM. Prin acest proiect s-a dorit să se trezească interesul tinerilor pentru lectură. Discuțiile libere avute cu elevii acestor sate pe tema lecturii, a importanței cărților în dezvoltarea lor ca oameni, a necesității de comunicare și modalitățile de a ne găsi vocația în viață au stârnit dorința copiilor de a citi și mai mult.



TMK ARTROM iubește darurile și că în fiecare an a continuat proiectele legate de venirea lui „Moș Crăciun” împărțind cadouri la copii din zone defavorizate sau colindători. Aceștia s-au bucurat nu numai de dulciuri specifice perioadei de sărbători, ci și de venirea lui Moș Crăciun în persoană. Proiectul a avut o valoare de peste 11000 lei.

În ajun de Crăciun o echipă de colindători de la TMK ARTROM a cântat colinde și a dăruit cadouri persoanelor vârstnice din “Complexul de servicii Persoane Adulte Slatina” Mesaje emoționante au fost transmise seniorilor cu această ocazie.

Aflat la prima ediție în anul 2018 proiectul “Sânge pentru o viață!”, dezvoltat cu scopul de a ameliora deficitul de sânge existent atât la nivel local cât și la nivel național a adus în atenția angajaților importanța unor gesturi generoase față de semenii noștri aflați în dificultate. Campania de donare s-a desfășurat împreună cu Centrul de Transfuzie Sanguină Slatina în luna decembrie. Peste 50 de angajați au participat la donarea de sânge.



API:
5CT-0440
5L-0352

LRQA:
ISO 9001
ISO 14001
OHSAS 18001

TUV:
PED/AD-2000 W0/W4/
TRD 100/102
Vd TUV

TUV CPR:
EN 10210-1,2
EN 10255

LR
DNV-GL Rules
RINA

LRQA:
ISO/TS 16949

413-2 Operațiuni cu impact semnificativ negativ actual și potențial asupra comunităților locale

Nu au fost identificate astfel de acțiuni cu impact negativ sau având potențial de impact negativ asupra comunității locale

GRI 414 Evaluarea socială a furnizorului

414 Evaluarea furnizorilor pe baza de criterii sociale

414-1 Noi furnizori care au fost examinați folosind criterii sociale

În vederea introducerii pe lista furnizorilor aprobați, la TMK ARTROM și TMK RESITA toți furnizorii sunt evaluați pe baza chestionarelor de evaluare. În funcție de impactul pe care îl are produsul aprovizionat asupra țevii se poate decide efectuarea suplimentară unui audit la furnizor. În timpul auditurilor, pe lângă aspectele tehnologice și de calitate se auditează aspectele de mediu și de sănătate și securitate ocupațională.

Furnizorii sunt selectați pe baza tuturor criteriilor enumerate mai sus urmărindu-se diverse criterii de evaluare printre care: cum este asigurată securitatea angajaților, dacă există condiții de muncă adecvate, echipament de protecție specific tipului de activitate, dacă personalul este instruit și își cunoaște drepturile, dacă există instructaje SSM și PSI, dacă se respectă legislația de mediu, managementul deșeurilor etc.

În felul acesta ne asigurăm că furnizorul cu care vom lucra este unul demn de încredere care respectă legislația de mediu în vigoare, precum și cea de sănătate și securitate în muncă. În conformitate cu standardele ISO sunt verificate fișele de post, contractele angajaților, instruirile, orele lucrate. În anul 2019 TMK ARTROM intenționează să extindă evaluarea furnizorilor punând accent într-o măsură mai mare pe criteriile sociale.

414-2 Impactul social negativ în lanțul de aprovizionare și acțiunile întreprinse

În anul 2018 TMK ARTROM și-a evaluat furnizorii ca și în ceilalți ani cerându-le însă informații mult mai detaliate. Majoritatea evaluărilor au avut la baza cerințele legate de evaluarea riscurilor pe securitate și sănătate în muncă și respectarea cerințelor legale în ceea ce privește mediul. Furnizorii au demonstrat practici bune în toate aceste evaluări. La rândul lor și ei își evaluează furnizorii după aceleași criterii. Nu s-a evidențiat impact social negativ pe lanțul de furnizori.

GRI 415 Politici publice

Ca și practică definitorie, TMK ARTROM respectiv TMK REȘIȚA este apolitică și nu se implică în activități de natură politică. Ea nu are ca deontologie sponsorizări de partid politic, nu a interferat vreodată în activități de natură politică și nu a exercitat influență politică. Membrii Consiliului de Administrație și membrii Comitetului Director nu exercită nici un fel de activitate politică activă.



API:
5CT-0440
5L-0352

LRQA:
ISO 9001
ISO 14001
OHSAS 18001

TUV:
PED/AD-2000 W0/W4/
TRD 100/102
Vd TUV

TUV CPR:
EN 10210-1,2
EN 10255

LR
DNV-GL Rules
RINA

LRQA:
ISO/TS 16949

415-1 Contribuții politice

TMK ARTROM nu a contribuit direct sau indirect, financiar sau non-financiar la sprijinirea sau sponsorizarea activităților politice sau de lobby politic și nu are în activitatea și deontologia sa astfel de practici.

GRI 416 Sănătatea și siguranța clienților

416-1 Evaluarea impactului categoriei de produse și servicii asupra sănătății și siguranței

TMK ARTROM și TMK REȘIȚA evaluează toate materiile prime și produsele finite în ceea ce privește sănătatea și securitatea populației și impactul asupra mediului inclusiv impactul pe transport, depozitare producție, distribuție și utilizare.

TMK ARTROM și TMK REȘIȚA verifică pe lanțul sau de furnizori dacă materiile prime chimice (acizi, sodă, uleiuri) folosite în procesul de fabricație sunt înregistrate REACH și care este impactul acestora asupra sănătății populației și securității mediului.

În plus TMK REȘIȚA solicită furnizorilor să își verifice și să declare pentru materia prima aprovizionată un nivel de radioactivitate care trebuie să fie nu mai mare decât cel al mediului înconjurător. Acest aspect este verificat și în timpul auditurilor la furnizori dar și prin verificarea radioactivității la produsele livrate de societate

Prin activitatea noastră urmărim să îmbunătățim impactul pe sănătate și securitate în mod continuu prin:

1. Întocmirea procedurilor de lucru interne și respectarea acestora pentru materialele periculoase;
2. Informarea și educația utilizatorilor acestor produse prin fișele de securitate a produselor (*safety data sheet*) și cerințe de protecția muncii existente la fiecare loc de muncă;
3. Reducerea substanțelor chimice periculoase, solvenți sau substanțe volatile acolo unde este posibil;
4. Dispozitive și utilaje de lucru sigure.

416-2 Incidentele de neconformitate privind impactul produselor și serviciilor asupra sănătății și siguranței

Nu s-au înregistrat incidente de nerespectare a cerințelor legale privind impactul pe sănătate și securitate a produsului și serviciilor în perioada raportată. Din punct de vedere al regulamentului REACH 1907/2006 țeava este considerată un articol. Compania a adoptat principiile economiei circulare. Oțelul este unul din cele mai sustenabile produse el putând fi reciclat la infinit fără a-și pierde proprietățile.

GRI 417 Marketing și Etichetarea



API:
5CT-0440
5L-0352

LRQA:
ISO 9001
ISO 14001
OHSAS 18001

TUV:
PED/AD-2000 W0/W4/
TRD 100/102
Vd TUV

TUV CPR:
EN 10210-1,2
EN 10255

LR
DNV-GL Rules
RINA

LRQA:
ISO/TS 16949

Pachetizarea și etichetarea țevelor este efectuată în conformitate cu cerințele din standardele în vigoare, precum și cerințele brandului TMK. Eticheta plastefiată conține informații legate de produs și este considerată ambalaj terțiar. Gestionarea ambalajelor se face pe tipuri de ambalaje iar pentru o serie dintre acestea (ambalajele returnabile: butoaie, bidoane, IBC –uri) există clauză contractuală cu furnizorii de returnare pe cheltuiala acestora. Restul ambalajelor se predau către firme de specialitate în vederea reciclării sau a eliminării lor (după caz).

417-1 Cerințe privind informațiile și etichetarea produselor și serviciilor

Etichetarea țevelor este efectuată în conformitate cu cerințele din standardele în vigoare, precum și cerințele brandului TMK. Eticheta adeziva conține informații legate de produs.

Regulamentul (CE) nr. 1272/2008] privind clasificarea, etichetarea și ambalarea (CLP), bazat pe Sistemul Global Armonizat (GHS) al Națiunilor Unite și are ca scop asigurarea unui nivel ridicat de protecție a sănătății și a mediului, precum și libera circulație a substanțelor, amestecurilor și articolelor. Regulamentul CLP impune producătorilor, importatorilor sau utilizatorilor din aval de substanțe sau amestecuri să își clasifice, să își eticheteze și să își ambaleze substanțele chimice periculoase în mod corespunzător înainte de a le introduce pe piață.

Deoarece teava este considerată un articol acestea nu intră sub incidența Regulamentului CE 1272/2008. Același lucru se aplică și materialelor produse de TMK REȘITA.

417-2 Incidente de neconformitate referitoare la informațiile și etichetarea produselor și serviciilor

Nu se aplică.

417-3 Incidentele de neconformitate privind comunicarea de marketing

TMK-ARTROM și TMK REȘITA nu a înregistrat incidente de neconformitate privind comunicările de marketing.

GRI 418 Confidențialitatea clienților

418-1 Reclamații întemeiate privind încălcarea dreptului de confidențialitate al clienților și pierderi de date ale clienților

Înțelegem că datele personale sunt lucruri importante care trebuie protejate. Pierderea informațiilor poate conduce la probleme de reputație ale firmei, probleme financiare și consecințe legale precum și la pierderea încrederii partenerilor noștri. Înțelegem să protejăm informațiile private ale partenerilor, clienților, angajaților și altor stakeholder. Această responsabilitate include limitarea colectării informațiilor (exemplu: nume, adresa sau alte informații legate de identificarea individuală) la ceea ce este neapărat necesar pentru afaceri. Înțelegem însemnătatea protecției informației datelor personale și suntem angajați într-o continuă îmbunătățire a sistemului nostru de securitate.

Codul de conduită și Politică de date personale sunt în concordanță cu legislația națională și valorile noastre sociale

Ca toate companiile care gestionează date de natură personală și/sau ale clienților ne-am organizat activitatea astfel încât să ne conformăm Regulamentului (UE) 2016/679 al Parlamentului European și al Consiliului. Documentul a fost publicat deja în Jurnalul Oficial al UE și se aplică, începând



API:
5CT-0440
5L-0352

LRQA:
ISO 9001
ISO 14001
OHSAS 18001

TUV:
PED/AD-2000 W0/W4/
TRD 100/102
Vd TUV

TUV CPR:
EN 10210-1,2
EN 10255

LR
DNV-GL Rules
RINA

LRQA:
ISO/TS 16949

cu dată de 25 mai 2018, direct, în toate statele Uniunii, fără să fie necesar să-l transpună în legislația României.

În TMK ARTROM și TMK REȘITA protecția datelor se face la nivelul tuturor serviciilor și departamentelor care folosesc date confidențiale în activitatea curentă;

Toate persoanele care prin natura activității folosesc date personale ale angajaților, date financiare sau de orice altă natură care sunt supuse confidențialității au semnat acorduri individuale de confidențialitate a datelor care prevăd sancțiuni drastice pentru cazuri de încălcare a confidențialității.

Angajații care gestionează date confidențiale au calculatoarele securizate prin parole, sisteme antivirus și firewall. Accesul în programele informatice se face restricționat pe baza de parole și sisteme hardware de restricție (chei hardware de acces).

În anul 2018 nu s-a primit nicio plângere legată de confidențialitate din partea clienților, a personalului sau a organizațiilor cu care compania a intrat în contact.

GRI 419 Conformarea socio-economică

419-1 Neîndeplinirea aspectelor legale (mediu, economice, financiare). Raportarea amenzilor și avertismentelor primite

În anul 2018 TMK ARTROM SA nu a înregistrat nicio amendă monetară semnificativă.

Director General

Director General Adjunct Economic si Contabilitate

Popescu Adrian

Văduva Cristiana

Coordonat

Magdalena Popescu – Director Sistem Integrat Calitate-Mediu-Sanatate-Securitate in Munca

Întocmit,

Popescu Laura Cristina -certificată în [Inițiativa de Raportare Globală \(GRI\)](#)

Văduva Andreea Elena- certificată în [Inițiativa de Raportare Globală \(GRI\)](#)



API:
5CT-0440
5L-0352

LRQA:
ISO 9001
ISO 14001
OHSAS 18001

TUV:
PED/AD-2000 W0/W4/
TRD 100/102
Vd TUV

TUV CPR:
EN 10210-1,2
EN 10255

LR
DNV-GL Rules
RINA

LRQA:
ISO/TS 16949



API:
5CT-0440
5L-0352

LRQA:
ISO 9001
ISO 14001
OHSAS 18001

TUV:
PED/AD-2000 W0/W4/
TRD 100/102
Vd TUV

TUV CPR:
EN 10210-1,2
EN 10255

LR
DNV-GL Rules
RINA

LRQA:
ISO/TS 16949

TMK EUROPEAN DIVISION Cod: FCU-01, Ed. 3 Rev. 2/2017

RAPORTUL AUDITORULUI INDEPENDENT

Catre actionarii TMK Artrom SA

Raport asupra auditului situatiilor financiare

Opinia

Am auditat situatiile financiare consolidate si individuale ale societatii TMK Artrom SA („Societatea”) cu sediul social in Slatina, Str. Draganesti nr 30, judetul Olt, identificata prin codul unic de inregistrare fiscala 1510210, care cuprind situatia consolidata si individuala a pozitiei financiare la data de 31 decembrie 2018, 31 decembrie 2017 si 31 decembrie 2016, situatia consolidata si individuala a rezultatului global, situatia consolidata si individuala a modificarilor capitalurilor proprii si situatia consolidata si individuala a fluxurilor de numerar pentru exercitiul financiar incheiat la aceasta data si un sumar al politicilor contabile semnificative si alte informatii explicative.

In opinia noastra, situatiile financiare consolidate si individuale anexate ofera o imagine fidela si justa a pozitiei financiare consolidate si individuale a Societatii la data de 31 decembrie 2018, 31 decembrie 2017 si 31 decembrie 2016 ca si a performantei financiare consolidate si individuale si a fluxurilor de trezorerie consolidate si individuale ale acestora pentru exercitiile financiare incheiate la aceste date, in conformitate cu Ordinul Ministrului Finantelor Publice nr. 2844/2016 pentru aprobarea Reglementarilor contabile conforme cu Standardele Internationale de Raportare Financiara, cu modificarile si clarificarile ulterioare.

Bazele opiniei

Noi am efectuat auditul conform Standardelor Internationale de Audit (ISA), Regulamentului (UE) nr. 537/2014 al Parlamentului European si al Consiliului din 16 aprilie 2014 („Regulamentul (UE) nr. 537/2014”) si Legii nr. 162 /2017 („Legea 162/2017”). Responsabilitatile noastre conform acestor standarde sunt descrise mai detaliat in sectiunea „Responsabilitatile auditorului pentru auditul situatiilor financiare” din raportul nostru. Suntem independenti fata de Societate conform Codului etic al profesionistilor contabili emis de Consiliul pentru Standarde Internationale de Etica pentru Contabili (codul IESBA), conform cerintelor etice care sunt relevante pentru auditul situatiilor financiare in Romania, inclusiv Regulamentul (UE) nr. 537/2014 si Legea 162/2017, si ne-am indeplinit responsabilitatile etice conform acestor cerinte si conform Codului IESBA. Consideram ca probele de audit pe care le-am obtinut sunt suficiente si adecvate pentru a constitui baza pentru opinia noastra.

Aspecte cheie de audit

Aspectele cheie de audit sunt acele aspecte care, in baza rationamentului nostru profesional, au avut cea mai mare importanta pentru auditul situatiilor financiare consolidate si individuale din perioada curenta. Aceste aspecte au fost abordate in contextul auditului desfasurat asupra situatiilor financiare consolidate si individuale in ansamblu, si in formarea opiniei noastre asupra acestora, si nu emitem o opinie separata cu privire la aceste aspecte cheie.

Pentru fiecare aspect de mai jos, am prezentat in acel context o descriere a modului in care auditul nostru a abordat respectivul aspect.

Am indeplinit responsabilitatile descrise in sectiunea „Responsabilitatile auditorului pentru auditul situatiilor financiare consolidate si individuale” din raportul nostru, inclusiv in legatura cu aceste aspecte cheie. In consecinta, auditul nostru a inclus efectuarea procedurilor proiectate sa raspunda la evaluarea noastra cu privire la riscul de erori semnificative in cadrul situatiilor financiare consolidate si individuale. Rezultatele procedurilor noastre de audit, inclusiv ale procedurilor efectuate pentru a aborda aspectele de mai jos, constituie baza pentru opinia noastra de audit asupra situatiilor financiare consolidate si individuale anexate.

Aspect-cheie de audit	Modul in care auditul nostru a abordat aspectul-cheie de audit
Evaluarea stocurilor Informatiile prezentate de TMK Artrom cu privire la stocuri, inclusiv cu privire la deprecierea aferenta, sunt incluse in notele 3 si 19.	
<p>La 31 decembrie 2018, Societatea detinea in situatiile financiare consolidate si individuale stocuri cu o valoare de 325.869 mii RON, respectiv 214.092 mii RON, pentru care s-au inregistrat provizioane pentru depreciere in suma de 17.774 mii RON, respectiv 9.075 mii RON, asa cum este prezentat in Nota 19 din situatiile financiare.</p> <p>Identificarea si stabilirea provizioanelor pentru stocuri impune conducerii Societatii sa faca rationamente si ipoteze si reprezinta un proces cu un nivel semnificativ de incertitudine. Principalele ipoteze folosite de conducere in stabilirea provizioanelor pentru produse finite, semifabricate si produse in curs de executie includ elemente precum vechimea stocurilor, determinarea valorii realizabile nete prin referinta la vanzarile viitoare, preturile de piata ale tevilor si otelului si tendintele pietei, a carei volatilitate afecteaza costul materiei prime si pretul de vanzare al produselor finite.</p> <p>Pentru materiile prime sunt realizate analize specifice, ce iau in considerare vechimea elementelor din sold.</p> <p>Datorita valorii semnificative a soldului stocurilor si a incertitudinilor in legatura cu ipotezele utilizate pentru determinarea provizioanelor, acesta a fost considerat un aspect-cheie de audit.</p>	<p>Procedurile noastre de audit au inclus, printre altele, participarea la inventarierea anuala a stocurilor si observarea conditiei fizice a stocurilor, analiza miscarii stocurilor in cursul anului 2018 si a previziunilor pentru utilizarea sau vanzarea stocurilor vechi, evaluarea analizei conducerii privind ipotezele care au stat la baza determinarii valorii realizabile nete si verificarea calculului provizioanelor pentru stocuri.</p> <p>Pentru verificarea valorii realizabile nete a stocurilor, procedurile noastre de audit s-au concentrat pe analiza vanzarilor efectuate in anii 2018 si prima luna din 2019, a bugetului Societatii si a prognozelor disponibile privind evolutia pretului de piata pentru materii prime si produse, coroborate cu informatiile de piata relevante disponibile si cu planurile de afaceri ale Societatii.</p> <p>Ne-am concentrat, de asemenea, asupra caracterului adecvat al informatiilor prezentate in situatiile financiare consolidate si individuale.</p>

Aspect-cheie de audit	Modul în care auditul nostru a abordat aspectul-cheie de audit
<p>Recuperabilitatea valorii contabile a imobilizarilor corporale deținute de către TMK Resita</p> <p>Prezentările Grupului TMK Artrom din situațiile financiare consolidate pentru recuperarea valorii contabile a imobilizarilor corporale sunt prezentate în Nota 15.</p>	
<p>Grupul deține 99,99% din TMK Resita SA, filiala care produce principala materie primă pentru societatea-mamă, Artrom SA.</p> <p>Valoarea contabilă netă a imobilizarilor corporale a TMK Resita incluse în situațiile financiare consolidate a fost de 484 milioane RON la 31 decembrie 2018.</p> <p>În conformitate cu Standardele Internaționale de Raportare Financiară, o entitate trebuie să evalueze dacă există indicatori ai unei depreciere potențiale. Evaluarea indiciilor unei depreciere potențiale și a ipotezelor utilizate în analiza deprecierei necesită o judecată semnificativă.</p> <p>Conducerea a efectuat o evaluare a indicatorilor privind o depreciere potențială și o evaluare a valorii recuperabile a activelor imobilizate ale TMK Resita SA, ținând cont de pierderile recurente înregistrate în anii anteriori și de caracterul ciclic al industriei. Ca rezultat al acestei evaluări, nu a fost necesară înregistrarea nici unei ajustări la 31 decembrie 2018.</p> <p>Ne-am concentrat asupra acestui aspect din cauza importanței valorii contabile a imobilizarilor corporale în situațiile financiare consolidate și a judecăților semnificative în legătură cu ipotezele utilizate în evaluarea deprecierei.</p>	<p>Am evaluat și testat concluziile conducerii cu privire la indicatorii potențiali de depreciere, precum și evaluarea gradului de recuperare a valorii nete contabile a imobilizarilor corporale înregistrate de filiala TMK Resita SA.</p> <p>Procedurile noastre de audit au inclus, dar nu s-au limitat, la următoarele:</p> <ul style="list-style-type: none"> - am obținut planurile de afaceri și bugetele aprobate ale TMK Resita SA - am evaluat acuratețea bugetelor și estimărilor precedente ale managementului prin comparație cu performanța efectivă înregistrată față de cea prognozată anterior (în ceea ce privește volumele de producție și costurile de operare) - am comparat ipotezele utilizate în estimarea fluxurilor de numerar cu bugetele aprobate și cu planurile de afaceri - am evaluat ipotezele-cheie folosite în estimarea fluxurilor viitoare de numerar precum: evoluția prețurilor de vânzare, volumul estimat al producției și al vânzărilor, costurile și cheltuielile estimate, variațiile anticipate de capital circulant, consecvența acestora cu mediul economic general și specific industriei și informațiile relevante disponibile cu privire la piață; - am testat acuratețea matematică a modelului utilizat - am revizuit analiza sensibilității întocmită de management asupra ipotezelor cheie folosite în modelul fluxurilor viitoare de numerar pentru a evalua impactul potențial asupra posibilelor rezultate - am implicat specialiștii noștri în evaluare pentru a ne asista în evaluarea ipotezelor cheie și a metodologiilor utilizate pentru determinarea ratei de discount și revizuirea analizei de sensibilitate - am evaluat măsura în care informațiile prezentate în situațiile financiare sunt adecvate

Alte informatii

Alte informatii includ Raportul Individual si Consolidat de Administrare care include si Raportul de sustenabilitate - Declaratia Nefinanciara Consolidata, dar nu includ situatiile financiare consolidate si individuale si raportul nostru de audit cu privire la acestea. Conducerea este responsabila pentru alte informatii.

Opinia noastra de audit asupra situatiilor financiare consolidate si individuale nu acopera alte informatii si nu exprimam nicio forma de concluzie de asigurare asupra acestora.

In legatura cu auditul efectuat de noi asupra situatiilor financiare consolidate si individuale, responsabilitatea noastra este de a citi aceste alte informatii si, facand acest lucru, de a analiza daca acestea nu sunt in concordanta, in mod semnificativ, cu situatiile financiare consolidate si individuale sau cunostintele pe care le-am obtinut in urma auditului sau daca acestea par sa includa erori semnificative. Daca, in baza activitatii desfasurate, ajungem la concluzia ca exista erori semnificative cu privire la aceste alte informatii, noi trebuie sa raportam acest lucru. Nu avem nimic de raportat in acest sens.

Responsabilitatea conducerii si a persoanelor responsabile cu guvernanta pentru situatiile financiare consolidate si individuale

Conducerea Societatii are responsabilitatea intocmirii si prezentarii fidele a situatiilor financiare consolidate si individuale in conformitate cu Ordinul Ministrului Finantelor Publice nr. 2844/2016 pentru aprobarea Reglementarilor contabile conforme cu Standardele Internationale de Raportare Financiara, cu modificarile si clarificarile ulterioare, si pentru acel control intern pe care conducerea il considera necesar pentru a permite intocmirea de situatii financiare consolidate si individuale care sunt lipsite de denaturari semnificative, cauzate fie de fraudă, fie de eroare.

La intocmirea situatiilor financiare consolidate si individuale, conducerea este responsabila sa evalueze abilitatea Societatii de a-si desfasura activitatea conform principiului continuitatii activitatii si sa prezinte, daca este cazul, aspectele referitoare la continuitatea activitatii si folosirea principiului continuitatii activitatii, mai putin in cazul in care conducerea intentioneaza sa lichideze Societatea sau sa ii inceteze activitatea sau nu are nicio alternativa reala decat sa procedeze astfel.

Persoanele responsabile cu guvernanta au responsabilitatea supravegherii procesului de raportare financiara a Societatii.

Responsabilitatile auditorului pentru auditul situatiilor financiare

Obiectivele noastre constau in obtinerea unei asigurari rezonabile privind masura in care situatiile financiare consolidate si individuale, luate in ansamblu, nu contin denaturari semnificative cauzate de eroare sau fraudă si de a emite un raport de audit care sa includa opinia noastra. Asigurarea rezonabila reprezinta un nivel ridicat de asigurare, insa nu este o garantie ca un audit desfasurat in conformitate cu standardele ISA va detecta intotdeauna o denaturare semnificativa, daca aceasta exista. Denaturarile pot fi cauzate fie de fraudă fie de eroare si sunt considerate semnificative daca se poate

preconiza, in mod rezonabil, ca acestea, atat la nivel individual sau luate in ansamblu, vor influenta deciziile economice ale utilizatorilor luate in baza acestor situatii financiare.

Ca parte a unui audit in conformitate cu standardele ISA, ne exercitam rationamentul profesional si ne mentinem scepticismul profesional pe intreg parcursul auditului. De asemenea:

- Identificam si evaluam riscurile de denaturare semnificativa a situatiilor financiare consolidate si individuale, cauzate fie de frauda fie de eroare, stabilim si efectuam proceduri de audit care sa raspunda acestor riscuri si obtinem probe de audit suficiente si adecvate pentru a constitui o baza pentru opinia noastra. Riscul de nedetectare a unei denaturari semnificative cauzate de frauda este mai ridicat decat cel de nedetectare a unei denaturari semnificative cauzate de eroare, deoarece frauda poate include complicitate, falsuri, omisiuni intentionate, declaratii false sau evitarea controlului intern.
- Intelegem controlul intern relevant pentru audit pentru a stabili procedurile de audit adecvate in circumstantele date, dar nu si in scopul exprimarii unei opinii asupra eficacitatii controlului intern al Societatii.
- Evaluam gradul de adecvare a politicilor contabile utilizate si rezonabilitatea estimarilor contabile si a prezentarilor aferente de informatii realizate de catre conducere.
- Concluzionam asupra caracterului adecvat al utilizarii de catre conducere a principiului continuitatii activitatii, si determinam, pe baza probelor de audit obtinute, daca exista o incertitudine semnificativa cu privire la evenimente sau conditii care ar putea genera indoieli semnificative privind capacitatea Societatii de a-si continua activitatea. In cazul in care concluzionam ca exista o incertitudine semnificativa, trebuie sa atragem atentia, in raportul de audit, asupra prezentarilor aferente din situatiile financiare consolidate sau individuale sau, in cazul in care aceste prezentari sunt neadecvate, sa ne modificam opinia. Concluziile noastre se bazeaza pe probele de audit obtinute pana la data raportului nostru de audit. Cu toate acestea, evenimente sau conditii viitoare pot determina ca Societatea sa nu isi mai desfasoare activitatea in baza principiului continuitatii activitatii.
- Evaluam prezentarea, structura si continutul general al situatiilor financiare consolidate si individuale, inclusiv al prezentarilor de informatii, si masura in care situatiile financiare consolidate si individuale reflecta tranzactiile si evenimentele de baza intr-o maniera care realizeaza prezentarea fidela.
- Obtinem suficiente probe de audit adecvate cu privire la informatiile financiare ale entitatilor sau activitatilor din cadrul Grupului pentru a exprima o opinie asupra situatiilor financiare consolidate. Suntem responsabili pentru indrumarea, supravegherea si efectuarea auditului la nivelul grupului. Suntem singurii responsabili pentru opinia noastra de audit.

Comunicam persoanelor responsabile cu guvernanta, printre alte aspecte, obiectivele planificate si programarea in timp a auditului, precum si constatarile semnificative ale auditului, inclusiv orice deficiente semnificative ale controlului intern, pe care le identificam pe parcursul auditului nostru.

De asemenea, prezentăm persoanelor responsabile cu guvernanta o declaratie cu privire la conformitatea noastra cu cerintele etice privind independenta si le comunicam toate relatiile si alte aspecte care pot fi considerate, in mod rezonabil, ca ar putea sa ne afecteze independenta si, unde este cazul, masurile de siguranta aferente.

Dintre aspectele pe care le comunicam persoanelor responsabile cu guvernanta, stabilim acele aspecte care au avut cea mai mare importanta in cadrul auditului asupra situatiilor financiare consolidate si individuale din perioada curenta si, prin urmare, reprezinta aspecte cheie de audit.

Raport cu privire la alte cerinte legale si de reglementare

Raportare asupra unor informatii, altele decat situatiile financiare consolidate si individuale si raportul nostru de audit asupra acestora

Pe langa responsabilitatile noastre de raportare conform standardelor ISA si descrise in sectiunea „Alte informatii”, referitor la Raportul administratorilor, noi am citit Raportul Administratorilor si raportam urmatoarele:

- a) in Raportul Administratorilor nu am identificat informatii care sa nu fie consecvente, sub toate aspectele semnificative, cu informatiile prezentate in situatiile financiare consolidate si individuale la data de 31 decembrie 2018, atasate;
- b) Raportul Administratorilor, identificat mai sus, include, sub toate aspectele semnificative, informatiile cerute de Ordinul Ministrului Finantelor Publice nr. 2844/2016 pentru aprobarea Reglementarilor contabile conforme cu Standardele Internationale de Raportare Financiara, cu modificarile si clarificarile ulterioare, Anexa 1, punctele 15-19;
- c) pe baza cunostintelor noastre si a intelegerii dobandite in cursul auditului situatiilor financiare consolidate si individuale intocmite la data de 31 decembrie 2018 cu privire la Societate si la mediul acesteia, nu am identificat informatii eronate semnificative prezentate in Raportul administratorilor.

Alte cerinte privind cuprinsul raportului de audit conform Regulamentului (UE) nr. 537/2014 al Parlamentului European si al Consiliului

Numirea si aprobarea auditorului

Am fost numiti auditori ai Societatii de catre Adunarea Generala a Actionarilor la data de 25 Aprilie 2018 pentru a audita situatiile financiare consolidate si individuale ale exercitiului financiar incheiat la 31 decembrie 2018. Durata totala de misiune continua, inclusiv reinnoirile (prelungirea perioadei pentru care am fost numiti initial) si renumirile anterioare drept auditori a fost de 8 ani, acoperind exercitiile financiare incheiate de la 31 decembrie 2011 pana la 31 decembrie 2018.

Consecventa cu raportul suplimentar adresat Comitetului de Audit

Opinia noastra de audit asupra situatiilor financiare exprimata in acest raport este in concordanta cu raportul suplimentar adresat Comitetului de Audit al Societatii, pe care l-am emis in 15 februarie 2019.

Servicii non-audit

Nu am furnizat Societatii servicii non-audit interzise mentionate la articolul 5 alineatul (1) din Regulamentul (UE) nr. 537/2014 al Parlamentului European si al Consiliului si ramanem independenti fata de Societate pe durata auditului.

Nu am furnizat Societatii si entitatilor controlate de aceasta alte servicii decat cele de audit statutar si cele prezentate in raportul anual si in situatiile financiare.

In numele,

Ernst & Young Assurance Services SRL
Bd. Ion Mihalache 15-17, etaj 21, Bucuresti, Romania
Inregistrat in Registrul Public electronic cu nr. 77

Nume Auditor / Partener: Sebastian Mocanu
Inregistrat in Registrul Public electronic cu nr. 1603

Bucuresti, Romania

4 martie 2019