

**RAPORTUL DE ADMINISTRARE**

**la exercitiul financiar al anului 2011, conform ORDIN MFP 3055/2009,  
a Legii nr. 297/2004 privind piata de capital si a Regulamentului C.N.V.M. nr. 1/2006**

**1. Analiza activității societății comerciale****1.1. a) Descrierea activității de bază a societății comerciale;**

SC TMK-ARTROM SA SLATINA este o societate comerciala al carei principal obiect de activitate il constituie producția de tuburi, țevi, profile tubulare și accesorii pentru acestea, din oțel, cod CAEN 2420.

Societatea este o societate cu capital integral privat.

Sediul societatii este in Romania, localitatea Slatina, str. Draganesti nr.30, jud. Olt.

**b) Precizarea datei de înființare a societății comerciale;**

SC TMK - ARTROM SA Slatina a fost infiinata in anul 1982 si este inmatriculata la Registrul Comertului sub nr. J28/9/1991.

SC TMK- ARTROM SA SLATINA este o societate comerciala cu capital privat al carei actionar majoritar TMK Europe GmbH a dobandit controlul in anul 2002.

Societatea este administrata de un Consiliu de Administratie (Board of Directors) format din cinci membri si este condusa operational de un Comitet Director format din 4 membrii. Presedintele Comitetului Director (Management Board) este Director General si membru in Consiliul de Administratie si reprezinta societatea in relatiile cu tertii. Ceilalti trei membrii ai Comitetului Director sunt Directori Executivi si nu sunt membrii ai Consiliului de Administratie. Comitetul Director a atras in conducerea colectiva inca trei directori executivi formand un Colegiu Director din care fac parte membrii Comitetului Director si inca trei manageri executivi.

**c) Descrierea oricărei fuziuni sau reorganizări semnificative a societății comerciale, ale filialelor sale sau ale societăților controlate, în timpul exercițiului financiar;**

nu este cazul

**d) Descrierea achizițiilor și/sau înstrăinărilor de active;**

In anul 2011 nu au avut loc achizititii si/sau instrainari de active.

**e) Descrierea principalelor rezultate ale evaluării activității societății.****1.1.1. Elemente de evaluare generală:**

In anul 2011, conform bilantului intocmit corespunzator ordinelor OMFP 3055/2009, OMFP 2869/2010 si OMFP 52/2012 societatea a inregistrat urmatorii indicatori:

<b>-lei-</b>	
<b>Profit contabil din care:</b>	<b>67.503.261</b>
Profit din exploatare	89.823.532
Pierdere financiara	22.320.271
Rezultat exceptional	0
<b>Cifra de afaceri</b>	<b>856.313.578</b>
<b>Export</b>	<b>78%</b>
<b>Costuri totale</b>	<b>887.341.545</b>
<b>Costuri de exploatare</b>	<b>772.916.000</b>
<b>% din piata interna detinut</b>	<b>38%</b>
<b>Lichiditate</b>	<b>2,60</b>





Profitul anului 2011 a fost determinat în principal de creșterea cifrei de afaceri ca urmare a creșterii prețurilor de vânzare a tevilor dar și a cantității vândute precum și de scăderea costurilor financiare reprezentând dobânzi și diferențe de curs valutar nefavorabile.

### 1.1.2. Evaluarea nivelului tehnic al societății comerciale

Descrierea principalelor produse realizate și/sau servicii prestate cu precizarea:

- a) principalelor piețe de desfacere pentru fiecare produs sau serviciu și metodele de distribuție;
- b) ponderii fiecărei categorii de produse sau servicii în veniturile și în totalul cifrei de afaceri ale societății comerciale pentru ultimii trei ani;
- c) produselor noi avute în vedere pentru care se va afecta un volum substanțial de active în viitorul exercițiu financiar precum și stadiul de dezvoltare al acestor produse.

**Principalele produse realizate:**

1. Tevi mecanice
2. Tevi din oțel, fara sudura, pentru boilere si temperaturi ridicate
3. Tevi din oțel, fara sudura, pentru servicii la temperaturi scăzute
4. Tevi conducta cu capete netede
5. Tevi pentru mufe
6. Tevi de precizie, din oțel fara sudura
7. Tevi din oțel fara sudura pentru instalatii de apa si gaz.

Comparativ cu aceeași perioadă a anului precedent se prezintă următoarele:

SITUATIA VENITURILOR	LEI		creștere cu	grad de realizare
	31.12.2010	31.12.2011		
			%	%
1 Venituri din activitatea de comerț	560.184	6.081.523	985,63	1085,63
2 Productia vanduta	667.490.598	853.352.725	27,84	127,84
3 Reduceri comerciale acordate	2.228.663	3.120.670	40,02	140,02
<b>4 Cifra de afaceri</b>	<b>665.822.119</b>	<b>856.313.578</b>	<b>28,61</b>	<b>128,61</b>

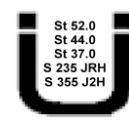
Cifra de afaceri a crescut cu 28,61% în anul 2011 fata de anul 2010 ca urmare a creșterii prețului mediu de vânzare cu 22,6%, a creșterii volumului producției vândute de la 169.311 tone la 174.440 tone ( o creștere cu 3%), dar și ca urmare a creșterii vanzarilor de marfuri. Volumul vanzarilor de marfuri a crescut în anul 2011 datorita vanzarii pe piata interna a 2045 tone de tagle achizitionate din Federatia Rusa producator Uzina Metalurgica Taganrog, în valoare de 4.849.114 lei.

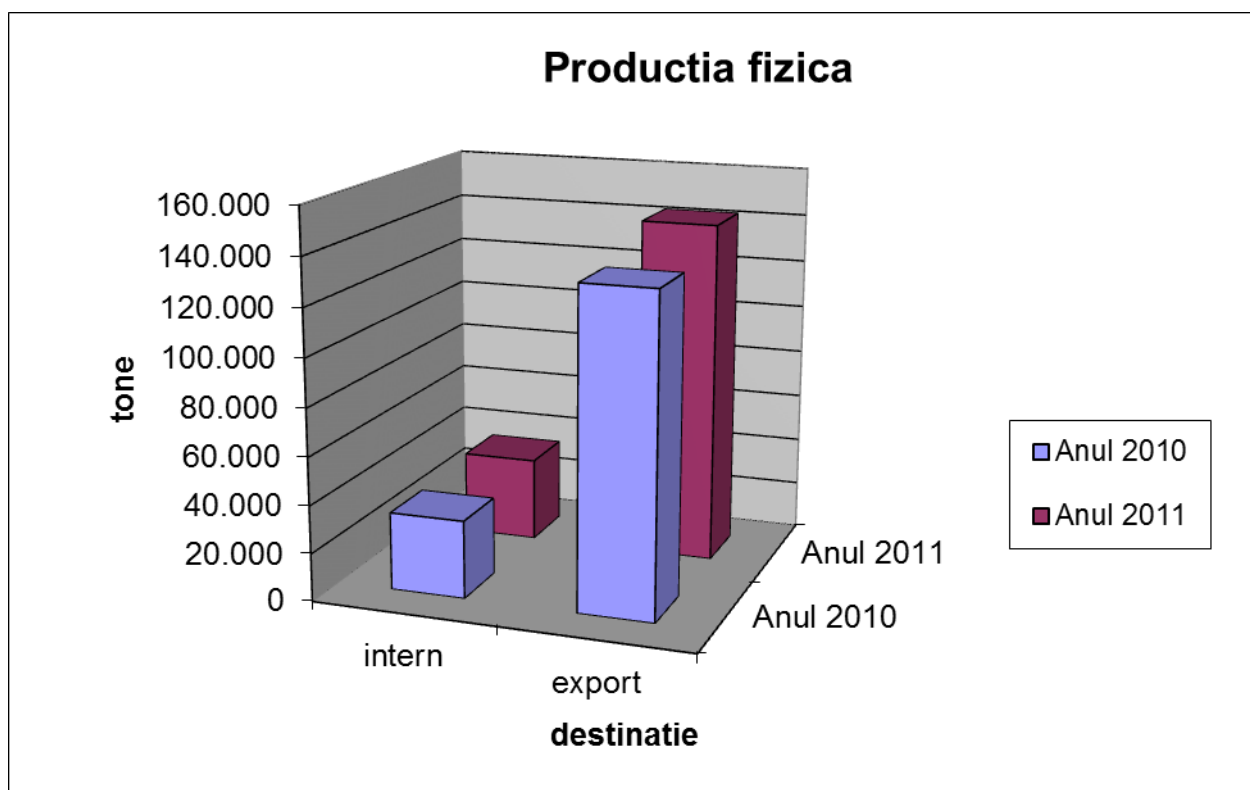
Volumul producției de tevi (producție TMK-ARTROM) vândute în totalul cifrei de afaceri în anul 2011 este de 95,56%.

Societatea a înregistrat în anul 2011 o producție fizică de 178.210 to tevi.

Volumul producției fizice prezintă următoarea structură:

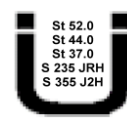
		2010	%	2011	%	%
Productia fizica din care:	tone	165.095	100,00	178.210	100,00	107,94
intern	tone	32.565	19,73	35.125	19,71	107,86
export	tone	132.530	80,27	143.085	80,29	107,96

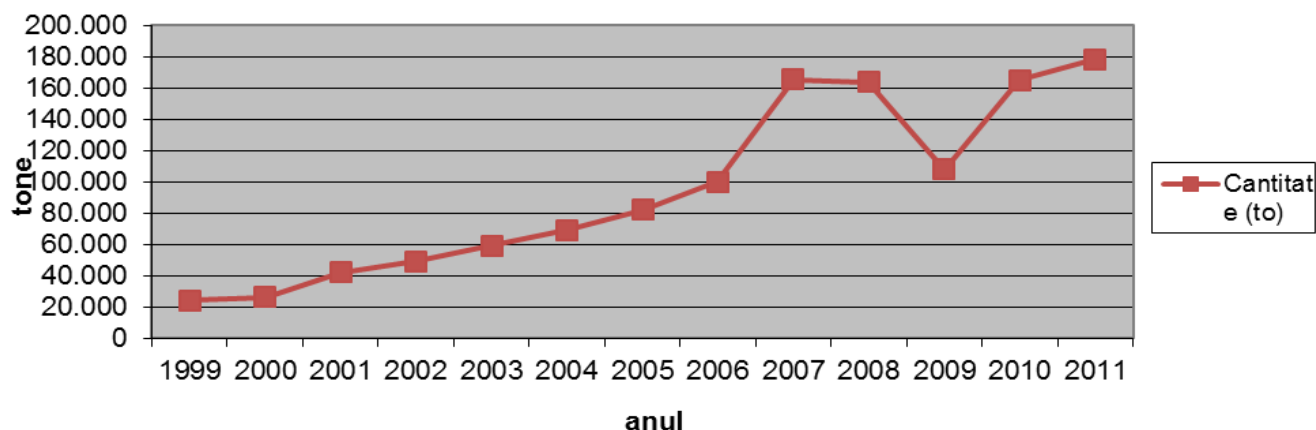




Evolutia volumului de productie de tevi de la privatizarea societatii:

	anul	cantitate (to)
1	1999	24.177
2	2000	26.174
3	2001	42.153
4	2002	49.121
5	2003	59.315
6	2004	69.079
7	2005	81.955
8	2006	100.147
9	2007	165.196
10	2008	163.519
11	2009	107.936
12	2010	165.095
13	2011	178.210



**Evolutia productiei****PRINCIPALELE PIETE DE DESFACERE ALE TEVILOR**

			2010	%	2011	%
1	PIATA INTERNA	MII USD	39.095	19,2	49.867	18,6
2	EXPORT	MII USD	164.477	80,8	218.085	81,4
<b>total</b>		<b>MII USD</b>	<b>203.572</b>	<b>100</b>	<b>267.952</b>	<b>100</b>

**STRUCTURA VANZARILOR DE TEVI IN ANUL 2011**

destinatie	tone	%	lei	%
piata interna	33.389	19,1	152.025.224	18,6
export total (livrari intracomunitare si export)	141.051	80,9	666.229.129	81,4
<b>total vanzari</b>	<b>174.440</b>	<b>100</b>	<b>818.254.353</b>	<b>100</b>

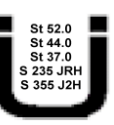
Vanzarile de tevi in piata interna au o pondere de 17,75% in total cifra de afaceri si o pondere de 19,1% in total vanzari cantitative de tevi .

Vanzarile de tevi la export au o pondere de 77,8% in total cifra de afaceri si o pondere de 81,4% in total vanzari cantitative de tevi.

**1.1.3. Evaluarea activității de aprovizionare tehnico-materială (surse indigene, surse import)**

**Precizarea de informații cu privire la siguranța surselor de aprovizionare și la prețurile materiilor prime și la dimensiunile stocurilor de materii prime și materiale.**

SC TMK-RESITA SA este unicul furnizor de materii prime (tagle) al TMK- ARTROM SA.





Stocul de materii prime la 31.12.2011 a crescut fata de 31.12.2010 de la 12955 tone la 16507 tone atat pentru optimizarea consumului de materie prima (tagla) cat si ca urmare a cresterii volumului de comenzi fata de perioada precedenta, dar si a pretului materiei prime determinat de cresterea pretului fierului vechi.

TMK-ARTROM a asigurat finantarea activitatii de productie a TMK RESITA SA prin avansuri comerciale acordate pentru livrari de tagle catre TMK-ARTROM care erau in suma de 93.538.563 lei la 31.12.2011, suma ce se regaseste in pozitia de stocuri (conform normelor de bilant) in activul bilantului.

#### 1.1.4. Evaluarea activității de vânzare

##### a) Descrierea evoluției vânzărilor secvențial pe piața internă și/sau externă și a perspectivelor vânzărilor pe termen mediu și lung;

In functie de destinatia finala a tevilor produse de TMK-ARTROM segmentul geografic al vanzarilor de tevi se prezinta astfel:

	<b>Anul 2010</b>		<b>Anul 2011</b>	
<b><u>Vanzari de tevi din care:</u></b>	<b>lei</b>	<b>%</b>	<b>lei</b>	<b>%</b>
Piata interna	124.242.415	19,16	152.025.223	18,58
Europa	410.692.151	63,33	527.195.118	64,43
America de Nord	104.455.870	16,11	125.058.581	15,28
Alte zone	9.133.578	1,41	13.975.431	1,71
<b>Total vanzari de tevi</b>	<b>648.524.014</b>	<b>100</b>	<b>818.254.353</b>	<b>100,00</b>
<b><u>Vanzari de alte bunuri si servicii din care:</u></b>				
Piata interna	17227101	99,59	37068577	97,40
vanzari de alte bunuri si servicii la export	71004	0,41	990648	2,60
<b>Total vanzari de alte bunuri si servicii</b>	<b>17.298.105</b>	<b>100</b>	<b>38.059.225</b>	<b>100</b>
<b>Total cifra de afaceri</b>	<b>665.822.119</b>		<b>856.313.578</b>	

Vanzarile s-au realizat in anul 2011 direct si prin traderi firme inrudite astfel

- In Romania si zona Europa de Est direct
- In Europa de Nord prin TMK-EUROPE din Dusseldorf , actionarul majoritar,
- In Europa de Sud si Vest prin TMK-ITALIA din Lecco.
- In SUA si Orient prin TMK-Global Geneva, care revinde la companiile inrudite locale, TMK-IPSCO din Chicago, respectiv TMK-Midle East –Dubai si direct catre clienti .

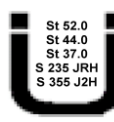
Incepand cu oct 2011 TMK ARTROM a renuntat la vanzarea prin trader TMK-ITALIA si TMK-Global .

TMK-ARTROM a incheiat contract de agent cu TMK-ITALIA si vinde direct catre clientii din zona de Sud si Vest din Europa care in anii precedenti au fost clientii ai TMK-ITALIA.

In America de Nord, TMK-ARTROM vinde direct firmei inrudite TMK-IPSCO Chicago (prin biroul din Houston) si in Orient vinde direct catre TMK-Midle East din Dubai.

Pe termen mediu si lung se are in vedere cresterea valorii adaugate a marfurilor vandute.

##### b) Descrierea situației concurențiale în domeniul de activitate al societății comerciale, a ponderii pe piață a produselor sau serviciilor societății comerciale și a principalilor competitori;







Principala piata de vanzare a produselor TMK-ARTROM o consitutie Europa. Cota de piata a TMK-ARTROM in Uniunea Europeana (27) este de cca 5,21% din piata tevilor fara sudura .

Principalii competitori pe piata zonala sunt :

MITTAL PETROTUB ROMAN

TEANARIS SILCOTUB ZALAU

Pe piata externa in restul Europei principalii competitori sunt Vallourec Mannesmann, TENARIS Dalmine – Arcore, Vitkovice, Tubos Reunidos.

**c) Descrierea oricărei dependențe semnificative a societății comerciale față de un singur client sau față de un grup de clienți a cărui pierdere ar avea un impact negativ asupra veniturilor societății.**

Nu este cazul.

### 1.1.5. Evaluarea aspectelor legate de angajații/personalul societății comerciale

**a) Precizarea numărului și a nivelului de pregătire a angajaților societății comerciale precum și a gradului de sindicalizare a forței de muncă;**

Numarul efectiv de salariati existent la 31.12.2011 a fost de 1166 salariati in crestere cu 62 salariati fata de personalul inregistrat la sfarsitul anului 2010 de 1104 salariati.

Remuneratiile salariatilor se platesc in lei in conditiile prevazute de Contractul Colectiv de Munca si legislatia relevanta. In acest sens salariile au fost actualizate semestrial in functie de indicele de crestere a inflatiei, si sunt garantate in proportie de 80% indiferent de volumul productiei realizate, ceea ce transforma aceasta parte a costului dintr-unul variabil intr-un cost fix.

Personalul societatii se afla intr-un continuu proces de perfectionare, participand la numeroase cursuri si programe de instruire.

Gradul de sindicalizare a fortei de munca este de 89%.

**b) Descrierea raporturilor dintre manager și angajați precum și a oricăror elemente conflictuale ce caracterizează aceste raporturi.**

Relatia managementului cu salariatii este foarte buna si nu au fost inregistrate elemente conflictuale.

### 1.1.6. Evaluarea aspectelor legate de impactul activității de bază a emitentului asupra mediului înconjurător

**Descrierea sintetică a impactului activităților de bază ale emitentului asupra mediului înconjurător precum și a oricăror litigii existente sau preconizate cu privire la încălcarea legislației privind protecția mediului înconjurător.**

Managementul de varf din TMK-ARTROM a stabilit politica in domeniul managementului calitatii si managementului de mediu si se asigura ca aceasta:

- a) - este potrivita pentru scopul organizatiei;
- b) - include angajamentul pentru imbunatatire continua si intampinarea cerintelor;
- c) - creaza un cadru pentru stabilirea si analiza obiectivelor in domeniul managementului calitatii si managementului de mediu;
- d) - este comunicata si inteleasa la nivelurile corespunzatoare ale organizatiei;
- e) - este sistematic analizata pentru adecvanta si continuitate.

TMK- ARTROM a stabilit modalitatea de identificare a aspectelor de mediu generate de activitatile sau produsele din firma pentru a le determina eventualul impact semnificativ asupra factorilor de mediu din zona.

Aspectele de mediu identificate sunt:

- Aspecte generale de mediu
- Aspecte semnificative de mediu.

Identificarea/ stabilirea aspectelor generale si specifice de mediu, s-a realizat in baza urmatoarelor documente:

- Studii efectuate de catre institutii abilitate privind impactul activitatii firmei asupra factorilor de mediu;





- Legislatia in vigoare;
- Inregistrari ale masurilor corective si preventive trasate in urma inspectiilor de specialitate efectuate de Agentia de Protectia Mediului Olt, Sistemul de Gospodarire a Apelor Olt, Inspectoratul Teritorial de Munca, Directia de Sanatate Publica;
- Inregistrari ale masurilor impuse prin autorizatii: autorizatia de gospodarire a apelor si autorizatia de mediu;
- Buletine de analiza rezultate in urma masuratorilor efectuate asupra factorilor de mediu (apa, aer, sol);
- Reclamatii.

Pentru a determina activitatile si produsele care pot avea un impact semnificativ asupra mediului, TMK-ARTROM monitorizeaza permanent impactul activitatilor si produselor sale asupra mediului.

Compartimentele sau functiile responsabile pentru aceste activitati sunt precizate prin procedurile de sistem, proceduri/ instructiuni de lucru si fisa postului.

Pentru asigurarea accesului la actele normative in vigoare (inclusiv la cele referitoare la aspectele de mediu), firma TMK-ARTROM este abonata la "Monitorul Oficial" in format electronic. De asemenea pe Intranet este disponibil un soft legislativ.

La stabilirea obiectivelor generale si a obiectivelor specifice de mediu, managementul la cel mai inalt nivel are in vedere politica de mediu declarata, angajamentul conducerii, prevederile legale si alte cerinte, aspectele de mediu identificate, optiunile tehnologice si cerintele financiar/ comerciale ale firmei.

Prin aceste planificari se asigura ca sunt stabilite responsabilitatile si sunt estimate resursele necesare pentru atingerea obiectivelor de mediu stabilite.

Activitatea de planificare a managementului de mediu cuprinde:

- planificarea obiectivelor/tintelor si a resurselor necesare
- elaborarea programelor de management de mediu;
- implementarea programelor de management de mediu;
- actiuni de verificare/monitorizare a programelor de management de mediu.

Au fost indeplinite toate normele de protectie a mediului inconjurator si nu s-au inregistrat litigii sau reclamatii.

### 1.1.7. Evaluarea activității de cercetare și dezvoltare

**Precizarea cheltuielilor în exercițiul financiar precum și a celor ce se anticipează în exercițiul financiar următor pentru activitatea de cercetare și dezvoltare.**

Cheltuielile efectuate nu au atins sume semnificative si nici un este prognozata o crestere a lor pentru exercitiul financiar urmator.

### 1.1.8. Evaluarea activității societății comerciale privind managementul riscului

**Descrierea expunerii societății comerciale față de riscul de preț, de credit, de lichiditate și de cash flow.**

**Descrierea politicilor și a obiectivelor societății comerciale privind managementul riscului.**

Activitatea desfasurata de S.C. TMK-ARTROM S.A. in anul 2011 a incercat sa reduca cat mai mult expunerea firmei in fata riscului de piata, de credit, de lichiditate si de trezorerie.

*Compania nu a fost expusa la riscuri interne:*

Riscurile legate de aprovizionare si desfacere (contracte care nu au putut fi onorate de catre furnizori, ingustarea pietei de desfacere) au fost diminuate prin faptul ca unicul furnizor de materie prima este TMK-RESITA firma din cadrul grupului, iar 80% din productie este destinata exportului, care se deruleaza in mare parte prin societati din cadrul grupului TMK Moscova (inrudite cu actionarul majoritar TMK EUROPE ).

Pentru creantele din vanzarile directe la extern prin agent TMK -ITALIA si din vanzari in piata interna incepand cu anul 2012 in functie de evaluarea riscurilor vor fi incheiate contracte de asigurare a creantelor.

Riscurile tehnologice (imposibilitatea achizitionarii tehnologiei moderne din cauza problemelor legate in principal de finantarea investitiilor) nu au existat intrucat societatea si-a incheiat investitiile majore. Pentru perioada





urmatoare societatea a demarat un nou program investitional destinat cresterii valorii adaugate a productiei sale si diversificarii nivelului de servicii acordate clientilor.

In anul 2011 S.C. TMK-ARTROM nu s-a confruntat cu urmatoarele categorii de riscuri:

1. riscurile generate de factorul uman (greve, incompetente)
2. riscuri informatinale ( imposibilitatea de a tine pasul cu noile tendinte ale pietei)

Pe parcursul anului 2011, SC TMK-ARTROM SA s-a confruntat cu riscuri externe manifestate de mediul de afaceri, determinate de efectele crizei economico financiare si de practicarea preturilor de dumping pentru tevil din otel de catre China, Bielorusia, Ucraina .

In cazul S.C. TMK-ARTROM, fluxurile de incasari actuale si viitoare sunt suficiente pentru a nu modifica raporturile intre creditorii si actionar.

Pentru a se putea proteja impotriva riscului de pret S.C. TMK-ARTROM stabileste pretul de vanzare al produselor, pornind de la calculatia de pret prin negociere cu partenerii de afaceri in functie de preturile din pietele de desfacere, in vederea asigurarii pragului de rentabilitate.

La inceputul anului se incheie contracte cadru pentru desfacerea produselor la export cu Casele de Comert din cadrul grupului.

Clientii finali transmit comenzile prin intermediul canalelor de distributie, timpul de realizare a comenzii fiind de aproximativ 45 de zile pentru produsele la cald si 60 zile pentru cele la rece, iar pretul pentru fiecare comanda fiind stabilit in functie de catalogul preturilor pe piete de desfacere.

Piata tevilor produse de TMK-ARTROM a fost in crestere volumul vanzarilor din anul 2011 depasind volumele de vanzari anuale din perioadele anterioare.

In analiza vanzarilor se urmaresc mereu toate influentele valorice de cantitate, structura si pret.

In relatiile cu firmele inrudite TMK-ARTROM foloseste numai preturi de piata si controleaza structura pretului de vanzare pana la primul client neinrudit din piata, fluctuatiile pietei fiind reflectate in pretul de vanzare catre companiile inrudite.

Riscul valutar reprezinta efectul potential pe care ar putea sa-l aiba modificarea ratelor de schimb asupra contului de profit si pierderi si asupra bilantului contabil al S.C. TMK-ARTROM S.A.

Gestiunea riscului de schimb valutar a avut si are drept obiect minimizarea pierderilor ce-ar putea aparea din variatia cursurilor valutare.

Pe termen scurt, gestiunea riscului valutar si-a propus si isi propune in continuare ca elementele de cheltuieli ce formeaza costul operatiunilor efectuate pentru evitarea pierderilor sa fie mai mici decat pierderea ce s-ar putea produce fara protectia impotriva riscului valutar.

S-a urmarit ca platile intr-o anumita valuta sa se faca din incasarile in valuta respectiva, eliminandu-se in acest fel si costul schimbului valutar.

Licitatiile valutare se negociaza cu banca si se au in vedere aici schimburile mai mari valutare ce beneficiaza de cursuri valutare bune.

Pe termen lung, s-a urmarit si se urmareste ca cheltuielile de protectie a cursului valutar sa fie cat mai reduse si sa reprezinte o pondere cat mai mica in totalul pierderilor provenite din riscul valutar.

Societatea a incheiat contracte privind operatiuni derivate pe tranzactii de curs valutar. TMK-Artrom a incheiat cu BCR un contract cadru "Master Agreement ISDA / 17.11.2011" prin care se deruleaza tranzactiile de tip forward dar si alte tranzactii cu BCR in limita a 3.000.000 EURO linie de trezorerie.

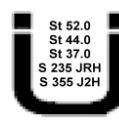
In cadrul Master Agreement au fost semnate 12 (douasprezece) Acorduri pentru tranzactiile FORWARD a 500.000 EURO fiecare, la un curs de 4.4165 EUR/RON = 500.000 EUR x 4.4165 = 2.208.250 lei.

Cele 12 acorduri cumuleaza 12x 500.000 EURO = 6.000.000 EURO, respectiv 12 x 2.208.250 lei = 26.499.000 lei.

Scopul pentru care a fost incheiat contractul cu BCR a fost pentru a proteja incasarile viitoare rezultate din vanzari impotriva riscului valutar, in conditiile in care TMK-ARTROM detine aproximativ 80% din vanzari pe piata externa.

### 1.1.9. Elemente de perspectivă privind activitatea societății comerciale

a) **Prezentarea și analizarea tendințelor, elementelor, evenimentelor sau factorilor de incertitudine ce afectează sau ar putea afecta lichiditatea societății comerciale comparativ cu aceeași perioadă a anului anterior.**







- Cresterea ratei EURIBOR, pe fondul accentuarii CRIZEI ECONOMICE SI FINANCIARE ar putea afecta atat lichiditatea cat si nivelul pierderilor financiare din dobanzi

- Cresterea duratei de incasare a creantelor pentru vanzarile de tevi ca urmare a mentinerii crizei economice si financiare.

**b) Prezentarea și analizarea efectelor cheltuielilor de capital, curente sau anticipate asupra situației financiare a societății comerciale comparativ cu aceeași perioadă a anului trecut.**

Cheltuielile de capital au crescut in anul 2011 comparativ cu anul trecut cu 8.780.449 lei .Acestea au avut ca destinatie principala echipamentele care sa asigure cresterea valorii adaugate a produselor si pentru a se asigura cash-flow pozitiv din conditiile mentinerii crizei economice si financiare.

**c) Prezentarea și analizarea evenimentelor, tranzacțiilor schimbărilor economice care afectează semnificativ veniturile din activitatea de bază.**

Nu este cazul

## 2. ACTIVELE CORPORALE ALE SOCIETATII COMERCIALE

### 2.1. Precizarea amplasarii si a caracteristicilor principalelor capacitati de productie in proprietatea societatii comerciale

Principalele capacitati de productie ale SC TMK-ARTROM SA Slatina sunt:

- Linie de laminare la cald pentru productia tevilor laminate la cald (120000 to/an) pe caja TPA 200 ASSEL productie URSS si pe caja AWW 550 productie Mannesmann, Germania

- Sectia tragatorie de tevi este compusa, in principal, dintr-o serie de laminoare la rece : laminoare tip pilger LAPIR 50 , 75 , laminor pilger automat SKW 75 si laminor pilger HPT 250 si bancuri de tregere 15 tj , 30 tf , 45 tf ,50 tf 150 tf. De asemenea, sectia este dotata cu utilaje pentru finisarea si expeditia tevilor. Are o capacitate de productie de 28.000 tone/an si poate asigura procesarea la rece a tevilor cu diametre intre 17 si 220 mm pentru constructii si pentru fabricatia de rulmenti

- Linia de laminare si finisare CPE a fost montata in sectia SMTIP - cu o capacitate de 100.000 tone/an. Linia a fost pusa in functiune la 31.12.2006, pentru inceput doar la 80% din capacitate. In anul 2007 a continuat procesul investitional astfel incat capacitatea de productie a laminorului a ajuns la 100000 tone.

Amplasamentul acestor capacitati este in terenul proprietatii SC TMK-ARTROM SA Slatina din str. Draganesti km. 30, judetul Olt.

Societatea are in orasul Slatina strada Ec.Teodoroiu doua sedii secundare la parterul blocurilor V22 si V23.

### 2.2. Descrierea si analiza gradului de uzura al proprietatilor societatii comerciale

Gradul de uzura scriptic este in general scazut intrucat s-au modificat duratele pentru utilajele vechi a caror durata ar fi expirat la 31.12.2004 in conditiile in care durata fizica de functionare si de productie de venituri viitoare poate fi prelungita cu 20-30 ani. De asemenea sunt si active noi din import Mannesman .

Pe capacitati situatia se prezinta astfel:

- Linia de laminare la cald este in stare tehnica buna. S-au efectuat investitii de modernizare si automatizare a sistemelor de reglare si functionare automata a laminoarelor din cadrul liniei de laminare la cald si investitii in fluxul de finisare a produsului finit (marcare, lacuire, ambalare) care au condus la reduceri de costuri energetice si de costuri cu materialele de finisare.





- Capacitatea de laminare si tragere la rece are atat utilaje produse in Romania inainte de 1989, cat si utilaje din import puse in functiune in anii 1992, 2001 si 2007.

- Noua capacitate de productie, respectiv Laminorul CPE Laminorul este de fabricație germană (Mannesmann Demag Meer) și este cel mai tânăr laminor din noua generație de laminoare economice.

In cursul anului 2011 s-au realizat reparatii curente pentru desfasurarea fluxului tehnologic la parametrii proiectati, dar si reparatii capitale pentru echipamente si constructii ce au fost recunoscute in valoarea contabila a imobilizarilor corporale in valoare de 8.126.732 lei.

### 2.3. Precizarea potentialelor probleme legate de dreptul de proprietate asupra activelor corporale ale societatii comerciale

Nu exista probleme legate de dreptul de proprietate asupra activelor corporale ale societatii.

## 3. PIATA VALORILOR MOBILIARE EMISE DE SOCIETATEA COMERCIALA

### 3.1. Prezentarea pietelor din Romania si din alte tari pe care se negociaza valorile mobiliare emise de societatea comerciala.

SC TMK-ARTROM SA este o societate deschisa. Piata reglementata pe care se tranzactioneaza valorile mobiliare emise este Bursa de Valori Bucuresti Piata Reglementata - Categoria II Actiuni-simbol de piata **ART**.

**a) Structura capitalului, inclusiv valorile mobiliare care nu sunt admise la tranzactionare pe o piata reglementata, cu indicarea claselor diferite de actiuni si, daca este cazul, pentru fiecare clasa de actiuni, drepturile si obligatiile atasate clasei respective si procentul din capitalul social total pe care il reprezinta.**

Capitalul social la 31.12.2011 este de 291.790.747,94 lei, impartit in 116.251.294 actiuni, in valoare nominala de 2,51 lei fiecare.

Structura actionarilor la 31.12.2011 este urmatoarea:

	%	Numar actiuni	Valoare capital social lei, din care:	Capital social varsat lei	Capital social nevarsat lei
TMK EUROPE GmbH Dusseldorf Germania	92,6637	107.722.706	270.383.992	270.383.992	0
Alti actionari persoane fizice si juridice	7,3363	8.528.588	21.406.756	21.092.499	314.257
<b>Total</b>	<b>100</b>	<b>116.251.294</b>	<b>291.790.748</b>	<b>291.476.491</b>	<b>314.257</b>

Obligatiile sociale sint garantate cu patrimoniul social, actionarii raspunzind numai pana la concurenta capitalului social subscris.

Actiunile detinute confera actionarilor dreptul la vot si dividende.

Actiunile sunt nominale, nematerializate, inseriate.

**b) orice restrictii legate de transferul de valori mobiliare, cum ar fi limitari privind detinerea de titluri de valoare sau necesitatea de a obtine aprobarea entitatii sau a altor detinatori de valori mobiliare**

Nu exista nici un fel de restrictii legate de transferul de valori mobiliare.





**c) detineri semnificative directe si indirecte de actiuni (inclusiv detinerile indirecte prin structuri piramidale si detineri incrucisate de actiuni, asa cum acestea sunt definite in reglementarile in vigoare privind piata de capital)**

Nu sunt detineri semnificative indirecte, cele directe fiind prezentate la punctul a)

**d) detinatorii oricaror valori mobiliare cu drepturi speciale de control, si o descriere a acestor drepturi.**

Nu este cazul

**e) sistemul de control al oricarei scheme de acordare de actiuni salariatilor, daca drepturile de control nu se exercita direct de catre salariati;**

Nu este cazul

**f) orice restrictii privind drepturile de vot, cum ar fi limitarile drepturilor de vot ale detinatorilor unui procent stabilit sau numar de voturi, termenele de exercitare a drepturilor de vot sau sistemele prin care, cooperand cu entitatea, drepturile financiare atasate valorilor mobiliare sunt separate de detinerea de valori mobiliare.**

Nu este cazul

**g) orice acorduri dintre actionari care sunt cunoscute de catre entitate si care pot avea ca rezultat restrictii referitoare la transferul valorilor mobiliare si/sau la drepturile de vot;**

Nu este cazul

**h) regulile care prevad numirea sau inlocuirea membrilor consiliului de administratie si modificarea actelor constitutive ale entitatii;**

#### **Adunarea Generala Ordinara:**

- alege membrii Consiliului de administratie, le stabileste remunerarea, ii descarca de activitate si ii revoca;
- stabileste competentele si raspunderile Consiliului de administratie

#### **Adunarea Generala Extraordinara decide:**

- orice alta modificare a actului constitutiv sau orice alta hotarire pentru care este ceruta aprobarea adunarii generale extraordinare.

**i) puterile membrilor consiliului de administratie si, in special, cele referitoare la emiterea sau rascumpararea de actiuni;**

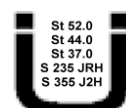
Nu este cazul

**j) orice acorduri semnificative la care entitatea este parte si care intra in vigoare, se modifica sau inceteaza in functie de o modificare a controlului entitatii ca urmare a unei oferte publice de preluare, si efectele rezultate din aceasta, cu exceptia cazului in care prezentarea acestor informatii ar prejudicia grav entitatea.**

Aceasta exceptie nu se aplica in cazul in care entitatea este obligata in mod special sa prezinte asemenea informatii conform altor cerinte legale

Nu este cazul

**k) orice acorduri dintre entitate si membrii consiliului sau de administratie sau salariati, prin care se ofera compensari daca acestia demisioneaza sau sunt concediati fara un motiv rezonabil sau daca relatia de angajare inceteaza din cauza unei oferte publice de preluare.**





Conform contractelor individuale

**3.2. Descrierea politicii societății comerciale cu privire la dividende. Precizarea dividendelor cuvenite/plătite/acumulate în ultimii 3 ani și, dacă este cazul, a motivelor pentru eventuala micșorare a dividendelor pe parcursul ultimilor 3 ani.**

În ultimii trei ani societatea nu a acordat și plătit dividende.

Consiliul de administrație propune repartizarea profitului contabil al anului 2011, în suma de 64.503.261 lei, la fondul de rezerva a sumei de 3.375.163 lei, conform legii 31/1990, anual 5% din profitul brut (dar nu mai mult de 20% din capitalul social) iar diferența de 64.128.098 lei pentru acoperirea pierderilor contabile din anii precedenți.

**3.3. Descrierea oricăror activități ale societății comerciale de achiziționare a propriilor acțiuni.**

Nu este cazul.

**3.4. În cazul în care societatea comercială are filiale, precizarea numărului și a valorii nominale a acțiunilor emise de societatea mamă deținute de filiale.**

Societatea poate înființa filiale, sucursale, agenții, puncte de lucru și desfășurare, birouri, reprezentante în toate localitățile din țară și străinătate cu respectarea prevederilor legale de înființare.

Societatea are următoarele sedii secundare:

în loc. Slatina, str. Ec. Teodoroiu, bl. V 23, parter, jud. Olt

în loc. Slatina, str. Ec. Teodoroiu, bl. V 22, parter, jud. Olt

în localitatea București, str. Daniel Danielopolu, nr 2, sector 1 - Reprezentanta

**3.5. În cazul în care societatea comercială a emis obligațiuni și/sau alte titluri de creanță, prezentarea modului în care societatea comercială își achită obligațiile față de deținătorii de astfel de valori mobiliare.**

Nu este cazul.

## 4. CONDUCEREA SOCIETĂȚII COMERCIALE

### Guvernanta corporativă.

**a) referitor la codul de guvernanta corporativă pe care societatea a decis să îl aplice voluntar**

Conducerea societății asigură respectarea în cadrul Codului de Guvernanta Corporativă aplicat voluntar de către companie a principiilor incluse în Codul de Guvernanta Corporativă al Bursei de Valori București.

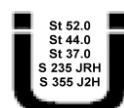
Începând cu 1 martie 2006 TMK-ARTROM S.A. este companie înrudită cu companiile Grupului TMK fiind controlată de compania germană TMK-EUROPA care are ca acționar unic compania rusă OAO TMK.

Cu toate acestea, TMK-ARTROM este administrată și condusă ca și companie independentă respectând legislația privitoare la piața de capital și principiul protejării în mod egal al interesului fiecărui acționar.

Din același grup de companii face parte și TMK-RESITA, dar potrivit OMF 3055/2009 nu trebuie întocmite situații consolidate.

În România TMK-ARTROM este înrudită cu TMK-RESITA care este controlată de același acționar. Nu se raportează situații financiare consolidate pentru cele două societăți, ele neîndeplinind condițiile prevăzute de lege în ceea ce privește obligativitatea raportărilor financiare consolidate.

TMK-ARTROM se străduiește în mod constant să asigure ca activitățile sale sunt în acord cu standardele globale de deschidere și transparență financiară.





Aceasta abordare imbunatateste credibilitatea Companiei in ochii investitorilor, partenerilor si autoritatilor statale.

Guvernata corporativa a TMK-ARTROM e evoluat pozitiv de-a lungul timpului si ea este intr-un continuu proces de modernizare in concordanta cu standardele internationale.

Conducerea corporativa este bazata pe respectarea drepturilor si intereselor legitime ale actionarilor. Ea incurajeaza efectiv activitatile corporative, inclusiv cresterile in valoare ale activelor Companiei, crearea de locuri de munca si suportul profitabilitatii si stabilitatii financiare ale Companiei.

Principiile de guvernanta corporativa aplicate la nivelul societatii sunt disponibile publicului si pot fi obtinute pe site-ul societatii [www.tmk-artrom.ro](http://www.tmk-artrom.ro)

**b) în măsura în care, potrivit legislației naționale, entitatea se îndepărtează de la codul de guvernanță corporativă care i se aplică sau pe care a ales să îl aplice, o explicație a acestuia privind părțile din cod pe care nu i se aplică și motivele neaplicării;**

Nu este cazul

**c) o descriere a principalelor caracteristici ale controlului intern și a sistemelor de gestionare a riscurilor, în relație cu procesul de raportare financiară;**

Gestiunea societatii este controlata de actionari si de auditor financiar, conform reglementarilor legale valabile in Romania.

Auditul intern se efectueaza in baza prevederilor Art.20 din OUG nr.75/1999 privind actele de audit.

Obiectivele auditului intern sunt stabilite de comun acord cu conducerea societatii –si Comitetul de audit al Consiliului de administratie - deoarece rolul principal al auditului intern conform prevederilor legale este acela de a asista conducerea societatii in procesul de luare a deciziilor si in urmarirea modului in care sunt puse in practica aceste decizii.

In conformitate cu Legea contabilitatii nr 82/1991 si OMFP nr. 522 din 16 aprilie 2003 (actualizat) pentru aprobarea Normelor metodologice generale referitoare la exercitarea controlului financiar preventiv, a fost actualizata Decizia de control financiar preventiv cu Nr.325 din 8.11.2011, prin care s-a reglementat organizarea si exercitarea controlului financiar preventiv la nivelul societatii.

In domeniul Managementului Calitatii si al Mediului exista proceduri de audit intern care verifica respectarea la nivelul intregii societati a cerintele standardelor de referinta ISO 9001, API Q1 si ISO 14001 si ale documentelor proprii, a modului in care se implementeaza si se mentin eficient.

Anual se realizeaza si controlul patrimoniului prin realizarea inventarierii anuale prin decizia conducerii societatii si cu stabilirea unui program de inventariere anual.

Raportarile financiare intocmite cu respectarea legislatiei nationale sunt auditate de catre Ernst & Young precum si raportarile anuale intocmite in vederea consolidarii situatiilor financiare la nivelul grupului TMK Moscova.

**d) modul de desfășurare a adunării generale a acționarilor și atribuțiile-cheie ale acestuia, precum și o descriere a drepturilor acționarilor și a modului cum acestea pot fi exercitate;**

Adunarea generala a actionarilor este organul de conducere al societatii, decide asupra activitatii acestuia si asigura politica economica si comerciala.

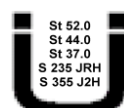
Adunările generale sint ordinare si extraordinare.

ADUNAREA GENERALA ORDINARA se intruneste cel putin o data pe an, in cel mult 5 luni de la incheierea exercitiului financiar si are urmatoarele atributii:

a/ discuta, aproba sau modifica situatiile financiare anuale, pe baza rapoartelor prezentate de Consiliul de Administratie, de auditorul financiar si fixeaza dividendul;

b/ alege sau revoca membrii Consiliului de administratie, le stabileste remunerarea si se pronunta asupra gestiunii acestora;

c/ stabileste prerogativele si atributiunile Consiliului de Administratie ;







- d/ aproba bugetul de venituri si cheltuieli si programul de activitate;  
 e/ hotaraste gajarea, inchirierea sau desfiintarea uneia sau mai multor unitati ale Societatii;  
 f/ numește sau revocă auditorul financiar si fixează durata minimă a contractului de audit financiar.

ADUNAREA GENERALA EXTRAORDINARA se intruneste ori de cite ori este necesar si hotaraste cu privire

la:

- a / schimbarea formei juridice a Societatii;  
 b / mutarea sediului Societatii;  
 c / modificarea obiectului de activitate al Societatii;  
 d / prelungirea duratei Societatii;  
 e / majorarea capitalului social;  
 f / reducerea capitalului social sau reintregirea acestuia prin emisiunea de actiuni;  
 g / fuziunea cu alte societati sau divizarea;  
 h / dizolvarea anticipata a Societatii;  
 i / emisiunea de obligatiuni;  
 j / conversia actiunilor dintr-o categorie in cealalta;  
 k / conversia unei categorii de obligatiuni in alta categorie sau in actiuni;  
 l / orice alta modificare a Actului Constitutiv sau orice alta hotarare pentru care este ceruta aprobarea

adunarii generale extraordinare;

m / urmatoarele atributii sunt delegate prin Statutul Societatii Consiliului de Administratie:

- mutarea sediului Societatii;
- modificarea obiectului de activitate cu exceptia obiectului principal de activitate;
- infiintarea sau desfiintarea unor sedii secundare, sucursale, agentii, reprezentante sau alte asemenea unitati fara personalitate juridica.

**e) structura și modul de operare ale organelor de administrație, conducere și supraveghere și ale comitetelor acestora pe perioada raportata.**

**Societatea este administrata de un Consiliu de Administratie in urmatoarea componenta:**

1. Marous Josef- Presedinte al Consiliului de Administratie
2. Adrian Popescu-Director General
3. Andrey Zimin
4. Marchenko Kirill
5. Evgeny Makarov

Atributiile Consiliului de administratie :

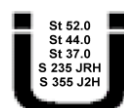
Consiliul de Administratie este insarcinat cu indeplinirea tuturor actelor necesare si utile pentru realizarea obiectului de activitate al Societatii cu exceptia prerogativelor rezervate exclusiv adunarii generale a actionarilor sau a atributiilor delegate directorilor Societatii.

Consiliul de Administratie are urmatoarele competente de baza care nu pot fi delegate directorilor:

- ♦ stabilirea directiilor principale de activitate si de dezvoltare a Societatii;
- ♦ stabilirea sistemului contabil si de control financiar si aprobarea planificarii financiare;
- ♦ numirea si revocarea directorilor si stabilirea remuneratiei lor;
- ♦ supravegherea activitatii directorilor;
- ♦ pregatirea raportului anual, organizarea adunarii generale a actionarilor si implementarea hotararilor acesteia;
- ♦ introducerea cererii privind deschiderea procedurii insolventei.

Consiliul de administratie reprezinta societatea numai in relatiile cu Directorul General si ceilalti directori.

Consiliul de Administratie poate crea comitete consultative formate din cel putin doi membri ai Consiliului si insarcinate cu desfasurarea de investigatii si cu elaborarea de recomandari catre Consiliu in domenii precum auditul, remunerarea administratorilor, auditorilor interni, si a personalului. Organizarea, functionarea si competentele oricaror astfel de comitete consultative vor fi stabilite prin hotarare a Consiliului de Administratie in conformitate cu prevederile legale aplicabile.



**4.1. Prezentarea listei administratorilor societatii comerciale si a urmatoarelor informatii pentru fiecare administrator:**

- CV (nume, prenume, varsta, calificare, experienta profesionala, functia si vechimea in functie);
- orice acord, intelegere sau legatura de familie intre administratorul respectiv si o alta persoana datorita careia persoana respectiva a fost numita administrator;
- participarea administratorului la capitalul societatii comerciale;
- lista persoanelor afiliate societatii comerciale.

**Societatea este administrata de un Consiliu de Administratie in urmatoarea componenta:**

- Marous Josef- Presedinte al Consiliului de Administratie
- Adrian Popescu-Director General
- Andrey Zimin
- Marchenko Kirill
- Evgeny Makarov

**Marous Josef- Presedinte al Consiliului de Administratie****a) CV**

Prenume: Josef

Nume: Marous



Adresa: [redacted] Düsseldorf, Germania

Studii: Universitatea Johann Wolfgang Goethe, Frankfurt pe Main, Germania, 1971-1976

Facultatea de Economie, titlu universitar: Diplom-Kaufmann

Locuri de munca:

Controlor la Lurgi GmbH, Frankfurt/Main 1977 -1980

Şef al departamentului vânzări pentru Orientul Mijlociu la BBC AG, Mannheim 1980 - 1984

Sef al reprezentantelor Otto Wolff AG, Thyssen AG si ThyssenKrupp AG la Moscova, Rusia 1984 - 2009

Membru al Consiliului de administratie al OOO ThyssenKrupp Elevator 2003 - 2010

Membru al Consiliului de administratie al OOO ThyssenKrupp Materials 2006 - 2009

Membru al Consiliului de administratie al OOO Polysius 2007 - 2009

Membru al Consiliului de administratie al OAO Pipe Metallurgical Company (TMK) din 2005 – pina in prezent  
(sef al Comitetului strategic, membru al Comitetului de nominalizare şi de remunerare)

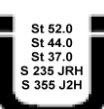
Preşedinte al Comisiei pentru Inginerie si Productie, apartinind de European Business Club in Federatia Rusa 2002 - 2004

Preşedinte al Comitetului Componente Auto al Asociaţiei Europene a Afacerilor (The Association of European Businesses) in Federatia Rusa 2005 -2006

Membru al Asociaţiei Independente a Directorilor din Rusia 2008 – pina in prezent

b) orice acord, intelegere sau legatura de familie intre administratorul respectiv si o alta persoana datorita careia persoana respectiva a fost numita administrator;  
nu este cazul

c) participarea administratorului la capitalul societatii comerciale;  
nu este cazul





d) lista persoanelor afiliate societatii comerciale.

Domnul Marous Josef detine si functia de “Vorsitzender der Geschäftsführung” la TMK EUROPE GmbH (actionarul majoritar al TMK ARTROM) si de Presidente la TMK-Italia

**Adrian Popescu- Director General**

a) CV

NUME: POPESCU

PRENUME: ADRIAN



Limbi straine: engleza, franceza

Studii:

- In anul 1985 a absolvit Institutul Politehnic “Traian Vuia” Timisoara –Facultatea de Mecanica sectia Tehnologia Constructiilor de Masini specializarea Automatizarea Proceselor Tehnologice / Masini Unelte cu Comenzi Numerice

Activitate profesionala:

- 1985-1988 – inginer stagiar la Intreprinderea de tevi Slatina(astazi TMK-ARTROM)
- 1989-1990- Inginer Sef Sectie Mentenanta – Mecanic Sef inginer stagiar la Intreprinderea de tevi Slatina(astazi TMK-ARTROM)
- 1991- Inginer Sef Serviciu Retehnologizare-Investitii ARTROM
- Februarie 1992- septembrie 1992- Director Tehnic ARTROM
- Septembrie 1992- Iunie 1998 – Director General si Presedinte CA al ARTROM
- Iunie 1998-aprilie 1999-Director General SC L&S Galati-Grup AUSA
- Aprilie 1999-2009- Presedinte TMK-ARTROM
- 2004-2009- Presedinte TMK-RESITA
- Din mai 2009- Director General TMK-ARTROM si TMK-RESITA . detine si functiile de Geschäftsführer la TMK-Europe si Administratore la TMK-Italia.

b) orice acord, intelegere sau legatura de familie intre administratorul respectiv si o alta persoana datorita careia persoana respectiva a fost numita administrator;  
nu este cazul

c) participarea administratorului la capitalul societatii comerciale;  
Domnul Popescu Adrian detine un numar de 4981 actiuni.

d) lista persoanelor afiliate societatii comerciale.

Domnul Popescu Adrian este Directorul general al TMK-ARTROM SA.

**Andrei Zimin**

a) CV

Andrey A. Zimin este angajat in cadrul TMK din anul 2004.





DI. Zimin a absolvit Universitatea de Stat pentru Afaceri Externe din Moscova în anul 2003 avind diplomă în domeniul dreptului.

În anii 2003-2004, DI. Zimin a fost avocat în cadrul firmei de avocatura Yust.

Din octombrie 2004, DI. Zimin este șeful Departamentului Corporate al TMK.

b) orice acord, intelegere sau legatura de familie intre administratorul respectiv si o alta persoana datorita careia persoana respectiva a fost numita administrator;  
nu este cazul

c) participarea administratorului la capitalul societatii comerciale;  
nu este cazul

d) lista persoanelor afiliate societatii comerciale.

Domnul Andrei Zimin este directorul Departamentului Corporate al OAO TMK (companie afiliata).

### **Marchenko Kirill**

a) CV

Studii:

Studii superioare

Universitatea Tehnica de stat Ural.

Universitatea de stat pentru Otel si aliaje, Moscova

Experienta profesionala:

2.10.1995-30.06.2002 Uzina de Tevi Sinarsky

1.07.2002-31.01.2005 Uzina de Tevi Volzhsky

1.02.2005-2.03.2009 OAO TMK

3.03.2009- pina in prezent ZAO "Casa de Comert TMK"

b) orice acord, intelegere sau legatura de familie intre administratorul respectiv si o alta persoana datorita careia persoana respectiva a fost numita administrator;  
nu este cazul

c) participarea administratorului la capitalul societatii comerciale;  
nu este cazul

d) lista persoanelor afiliate societatii comerciale.

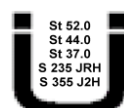
Domnul Marchenko Kirill este Director general adjunct al afacerilor economice straine al ZAO "Casa de Comert TMK" (Trade House TMK – companie afiliata).

### **Evgeny Makarov**

a) CV

Evgeny Y. Makarov este angajat in cadrul TMK din 2003.

DI. Makarov a absolvit Academia Economiei Naționale de pe lângă Guvernul Federației Ruse în 1999, avind licenta in domeniul economic. Între anii 1999-2000 dl. Makarov a lucrat ca economist la Uzina de Tevi din Voljskii. În perioada 2000-2003 a detinut diverse functii in cadrul Yukos PE.





În februarie 2003 a fost numit șef al Secției de stabilire a prețurilor din cadrul Departamentului Economic - Planificare al TMK.

Începând din aprilie 2006, dl. Makarov a fost numit șeful Departamentului Economic - Planificare al TMK.

b) orice acord, intelegere sau legatura de familie intre administratorul respectiv si o alta persoana datorita careia persoana respectiva a fost numita administrator;  
nu este cazul

c) participarea administratorului la capitalul societatii comerciale;  
nu este cazul

d) lista persoanelor afiliate societatii comerciale.

Domnul Evgeny Makarov este directorul Departamentului Bugete al OAO TMK (companie afiliata).

#### **4.2. Prezentarea listei membrilor conducerii executive a societatii comerciale. Pentru fiecare, prezentarea urmatoarelor informatii:**

- a) termenul pentru care persoana face parte din conducerea executiva;
- b) orice acord, intelegere sau legatura de familie intre persoana respective si o alta persoana datorita careia persoana respective a fost numita ca membru al conducerii executive;
- c) participarea persoanei respective la capitalul societatii comerciale.

Prerogativele de conducere a Societatii sunt delegate catre Directorul General si trei directori adjuncti si anume:

1. Adrian Popescu –Director General (CEO)-Presedintele Comitetului Director
2. Vaduva Cristiana – Director General Adjunct Economic-Contabilitate
3. Drinciu Cristian – Director General Adjunct Operatiuni
4. Mustata Valeru – Director General Adjunct Comercial, Logistica si Administrativ

Directorul general a extins prerogativele Comitetului Director catre Colegiul Director, organism de consultare si decizie colectiva interna format din 7 membrii astfel:

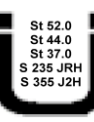
- Membrii Comitetului Director
- Trei directori executivi astfel :
  - 5) Cernyy Evgeny – Director general Adjunct Finaciar
  - 6) Kolomeets Olga – Director general Adjunct Politici de Personal si Comunicare
  - 7) Pavlov Alexandru – Director general Adjunct Achizitii

Directorii sunt numiti exclusiv din afara Consiliului de Administratie cu exceptia Directorului General care este si membru al Consiliului de Administratie.

Directorul General reprezinta Societatea in raporturile cu tertii si are competente depline de a angaja, concedia, stabili remuneratia oricaror angajati, de a stabili si de a modifica in orice moment organigrama Societatii.

Societatea este valabil reprezentata in raporturile cu tertii, incluzand dar fara a se limita la institutii financiare, instante de toate gradele de jurisdicție, autoritati guvernamentale, de urmatoarele persoane actionand impreuna sau separat, conform celor de mai jos:

- a) de catre Directorul General actionand individual ; sau







b) de catre Directorul General Adjunct Operatiuni (prima semnatura) actionand impreuna cu Directorul General Adjunct Economic-Contabilitate (a doua semnatura), in conformitate cu mandatul dat de catre Directorul General,

c) de catre Directorul General Adjunct Comercial-Logistica-Administrativ (prima semnatura) actionand impreuna cu Directorul General Adjunct Economic-Contabilitate (a doua semnatura), in conformitate cu mandatul dat de catre Directorul General

precum si

d) de catre Directorul General Adjunct Financiar (prima semnatura ) actionand impreuna cu Directorul General Adjunct Economic si Contabilitate (a doua semnatura) in conformitate cu mandatul dat de Directorul General sau

e) de catre Directorul General Adjunct Achizitii (prima semnatura) actionand impreuna cu Directorul General Adjunct Economic si Contabilitate (a doua semnatura) in conformitate cu mandatul dat de Directorul General.

Directorul General Adjunct Economic-Contabilitate exercita Controlul Financiar-Economic Preventiv in societate.

**a) termenul pentru care persoana face parte din conducerea executiva**

Membrii Comitetului Director

1. Adrian Popescu – mandat de la 11.05.2009 la 11.05.2013;
2. Vaduva Cristiana – mandat de la 11.05.2009 la 11.05.2013;
3. Drinciu Cristian – mandat de la 11.05.2009 la 11.05.2013;
4. Mustata Valeru – mandat de la 11.05.2009 la 11.05.2013.

Membrii Colegiului Director

5. Cernyy Evgeny – contract de munca si Decizie mandat a Directorului General de la 20.06.2011 .
6. Kolomeets Olga – contract de munca si Decizie mandat a Directorului General de la 20.06.2011 .
7. Pavlov Alexandru– contract de munca si Decizie mandat a Directorului General de la 20.06.2011.

**b) orice acord, intelegere sau legatura de familie intre persoana respective si o alta persoana datorita careia persoana respective a fost numita ca membru al conducerii executive;**

Pentru membrii conducerii executive nu exista acorduri, intelegeri sau legaturi de familie sau alte persoane datorita carora acestia au fost numiti ca membri ai conducerii executive.

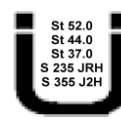
**b) participarea persoanei respective la capitalul societatii comerciale.**

Urmatorii Directori detin participatii la capitalul social:

Nume prenume	numar actiuni detinute
Popescu Adrian	4981
Vaduva Cristiana	15005
Mustata Valeru	850

**4.3. Pentru toate persoanele prezentate la 4.1. si 4.2. precizarea eventualelor litigii sau proceduri administrative in care au fost implicate, in ultimii 5 ani, referitoare la activitatea acestora in cadrul emitentului, precum si acelea care privesc capacitatea respectivei persoane de a-si indeplini atributiile in cadrul emitentului.**

Nu exista litigii sau proceduri administrative in care membrii conducerii executive au fost implicati in ultimii 5 ani.





## 5. SITUATIA FINANCIAR-CONTABILA

Prezentarea unei analize a situatiei economico financiare actuale comparative cu ultimii 3 ani, cu referire cel putin la:

a) **elemente de bilant:** active care reprezinta cel putin 10% din total active; numerar si alte disponibilitati lichide; profituri reinvestite; total active curente; total pasive curente;

b) **contul de profit si pierdere:** vanzari nete; venituri nete sau in veniturile brute; provizioane de risc si pentru diverse cheltuieli; referire la orice vanzare sau oprire a unui segment de activitate efectuata in ultimul an sau care urmeaza a se efectua in urmatorul an; dividendele declarate si platite;

c) **cash-flow:** toate schimbarile intervenite in nivelul numerarului in cadrul activitatii de baza, investitiilor si activitatilor financiare, nivelul numerarului la inceputul si la sfarsitul perioadei.

a) **ELEMENTE DE BILANT**, in forma simplificata :

lei

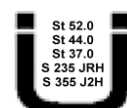
DENUMIRE INDICATORI	2011	2010	2009
1. Mijloace fixe	403.087.041	343.767.848	356.263.991
2. Terenuri	10.956.921	12.386.708	12.386.708
3. Investitii in curs	10.923.965	4.930.055	5.828.298
<b>TOTAL ACTIVE FIXE</b>	<b>424.967.927</b>	<b>361.084.611</b>	<b>374.478.997</b>
4. Stocuri	215.065.774	186.371.548	285.029.727
5. Creante	200.159.421	180.738.851	104.270.198
6. Disponibilitati	9.535.257	3.911.110	558.455
<b>7. TOTAL ACTIVE CIRCULANTE</b>	<b>425.860.277</b>	<b>380.175.441</b>	<b>389.858.380</b>
<b>TOTAL ACTIVE</b>	<b>901.458.946</b>	<b>790.600.641</b>	<b>813.719.244</b>
8. Capitaluri proprii	428.779.733	295.203.976	311.136.109
9. Datorii: Sume care trebuie platite intr-o perioada de pana la un an	164.070.044	163.804.450	199.749.785
10. Datorii: Sume care trebuie platite intr-o perioada mai mare de un an	303.629.332	326.462.628	301.045.384
<b>TOTAL PASIVE</b>	<b>901.458.946</b>	<b>790.600.641</b>	<b>813.719.244</b>

In data de 30.01.2009 s-a finalizat operatiunea de subscriere in vederea majorarii capitalului social, operatiune ce a fost aprobata de Adunarea Generala Extraordinara a Actionarilor in data de 17.11.2008.

Conform imputernicirii AGEA din 17.11.2008, prin Decizia Consiliului de Administratie al TMK-ARTROM S.A. din data de 31.01.2009 s-a aprobat majorarea capitalului social cu suma de 76.981.825,5 lei prin incorporarea rezervelor Societatii, repectiv a rezervelor constituite din profitul net in suma de 73.216.072,41 lei precum si a primelor de emisiune in cuantum total de 3.765.753,09 lei.

S-a aprobat majorarea capitalului social al Societatii prin aport de numerar in cuantum de 184.016.192,24 lei, din care 183.563.443,46 lei reprezinta echivalentul a 50.003.662,07 EUR aport adus de catre actionarul majoritar, TMK Europe GmbH.

Actiunile emise pentru majorarea capitalului social au fost subscrise integral si au fost varsate in totalitate de actionarul majoritar TMK-EUROPE GmbH si au fost subscrise in procent de 1,02194 % din valoarea lor de catre alti actionari.





Plata integrala a actiunilor subscrise de actinarii minoritari se poate efectua in cel mult 3 ani de la data de 26.11.2008, data publicarii in Monitorul Oficial al Romaniei, Partea a IV a, a Hotararii AGEA din data de 17.11.2008.

Din aportul de numerar in suma de 50.003.662,07 euro s-au achitat in luna februarie 2009 imprumuturi catre firmele din cadrul grupului in suma de 36.519.000 usd si 21.630.000 eur.

In anul 2010 a fost achitat integral creditul pentru investitie laminor CPE (suma initiala 23.104.700 EUR) contractat cu BCR Slatina, soldul acestuia la 31.12.2008 fiind de 59.198.950 lei, reprezentand 14.854.700 euro.

In anul 2011 a fost achitat integral imprumul de la IPSCO TUBULARS SUA prin refinantarea acestuia cu credite bancare din tara si strainatate.

La 31 decembrie 2011 **imobilizarile corporale** sunt prezentate la valoarea justa. La 31.12.2011 au fost evaluate imobilizarile corporale de catre firma de evaluatori autorizati DARIAN DRS S.A. Cluj - Napoca. Amortizarea cumulata a fost eliminata din valoarea contabila bruta a activului, valoarea neta determinata in urma corectarii cu ajustarile de valoare fiind recalculata la valoarea reevaluada a activului conform regulilor de evaluare alternativa prevazute de OMFP 3055/2009.

Imobilizarile corporale supuse evaluarii au fost: terenuri, constructii, echipamente tehnologice, aparate si instalatii de masurare, control si reglare, mijloace de transport, mobilier, aparatura birotica si alte active corporale.

Rezultatul reevaluarii este urmatorul:

- Creșterea rezervei din reevaluare, dacă nu a existat o descreștere anterioară recunoscută ca o cheltuială in suma de 86.379.705 lei

- Venituri care au compensat cheltuieli cu descreșteri recunoscute anterior in suma de 262.246 lei;

- Descresterea rezervei din reevaluare cu suma de 18.108.025 lei pentru imobilizarile corporale care au rezerve din reevaluare incorporate anterior;

- Cheltuieli reprezentand descresterea valorii contabile nete atunci cand in rezerve de reevaluare nu sunt inregistrate sume ori descresterea este mai mare decat rezerva din reevaluare existenta in suma de 7.409.558 lei.

SC TMK-ARTROM SA a utilizat pentru amortizarea contabila imobilizarilor corporale regimul de amortizare liniar. Duratele de viata utilizate pentru calculul amortizarii contabile mijloacelor fixe sunt conform politicii grupului. Pentru calculul amortizarii fiscale s-au folosit duratele de viata stabilite conform HG 2139/2004 pentru aprobarea Catalogului privind clasificarea si duratele normale de functionare a mijloacelor fixe. Pentru echipamentele tehnologice, respectiv masini, unelte si instalatii (grupa 2 de mijloace fixe), precum si pentru computere si echipamente periferice ale acestora, care au fost inregistrate in cursul anului 2009 s-a utilizat regimul de amortizare accelerata, conform art. 24 alin. (6), pct. b) din Legea nr. 571/2003. Pentru mijloacele de transport inregistrate in cursul anului 2010 s-a utilizat regimul de amortizare degresiva, conform art. 24 alin. (6), pct. c) din Legea nr. 571/2003. Pentru calculul amortizarii fiscale a celorlalte mijloace fixe existente in sold la 31.12.2010, s-a utilizat regimul de amortizare liniara.

**Stocurile** au scazut la 31.12.2011 fata de 31.12.2009 datorita scaderii avansului pentru procurare materie prima acordat catre TMK RESITA. TMK-ARTROM a asigurat finantarea activitatii de productie a TMK RESITA SA prin avansuri comerciale acordate pentru livrari de tagle catre TMK-ARTROM care erau in suma de 93.538.563 lei la 31.12.2011, suma ce se regaseste in pozitia de stocuri (conform normelor de bilant) in activul bilantului.

De asemenea imprumul acordat conform contractului 3100 din 25.05.2004 catre TMK RESITA are un sold la 31.12.2011 in suma de 48.194.809 lei si se regaseste ca pozitie de bilant in active imobilizate - imobilizari financiare.

**Creantele** societatii au inregistrat o crestere atat in anul 2010 cat si in anul 2011 ca urmare a cresterii cifrei de afaceri.

Creantele pe care societatea le are de incasat au crescut de la 180.738.851 lei la 31.12.2010 la 200.159.421 lei la 31.12.2011 reprezentand:

-lei-

1	Creante comerciale total, din care	177.424.857
	- societati din cadrul grupului	113.529.109
2	Efecte de primit de la clienti	1.979.415
3	Creante personal si asigurari sociale	571.280
4	Taxa pe valoarea adaugata	17.160.509





5	Alte creante privind bugetul statului	2.157.043
6	Debitori diversi	672.684
7	Capital subscris si nevarsat	193.633
	<b>total</b>	<b>200.159.421</b>

La 31 decembrie 2011 SC TMK-ARTROM SA are de incasat de la firmele din cadrul grupului TMK creante comerciale dupa cum urmeaza:

Denumire client	LEI
TMK ITALIA	32.548.253
TMK EUROPE GMBH	31.863.130
TMK GLOBAL AG	33.305.914
TMK IPSCO INTERNATIONAL LLC	6.447.252
Seversky pipe plant RUSIA	7.322
SC TMK RESITA SA	9.357.238
<b>TOTAL</b>	<b>113.529.109</b>

Societatea are de recuperat de la bugetul statului taxa pe valoare adaugata in suma de 9.042.603 lei, reprezentand TVA de rambursat apartinand deconturilor lunilor octombrie, noiembrie 2011 ale grupului fiscal si 8.072.802 lei reprezentand TVA de rambursat aferent decontului lunii decembrie 2011 ale TMK-ARTROM SA in calitate de membru al grupului fiscal. Conform Deciziei nr 2/30.04.2008 emisa de A.N.A.F.- D.G.A.M.C. incepand cu luna iunie 2008 TMK ARTROM SA este reprezentant al grupului fiscal, alcatuit din TMK- ARTROM SA si TMK RESITA SA. Prin decizia ANAF nr.22/28.05.2010 s-a aprobat mentinerea grupului fiscal pe o perioada de 5 ani. Obligatia lunara privind TVA de plata a TMK RESITA SA este compensata cu TVA de rambursat a TMK-ARTROM SA prin decontul de tva consolidat al grupului fiscal.

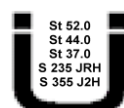
**Datoriile totale** ale societatii au scazut de la 490.267.078 lei la 31.12.2010 la 467.699.376 lei la 31.12.2011 ca urmare a rambursarii imprumutului contractat in usd de la IPSCO TUBULARS si a contractarii de noi credite bancare in euro a caror valoare exprimata in lei este mai mica decat a imprumuturilor in usd de la 1.01.2011.

### Credite bancare

Toate creditele in valuta au fost evaluate conform cursului valutar valabil la 31.12.2011.

Situatia creditelor bancare, la sfarsitul anului 2011 comparativ cu anul precedent se prezinta astfel:

### **Credite bancare pe termen scurt**





denumire societate bancara	mone da	31.dec.10		31.dec.11	
		lei	valuta	lei	valuta
Plafon de credit pe instrumente-CREDIT EUROPE BANK	LEI	2.727.421		445.178	
Plafon de credit pe instrumente-BANCA TRANSILVANIA	LEI	4.592.935		712.080	
Linie de credit overdraft BCR ERSTE in EUR	EUR	78.770.344	18.383.669	63.652.234	14.735.337
<b>Total credite bancare pe termen scurt</b>		<b>86.090.700</b>	<b>18.383.669</b>	<b>64.809.492</b>	<b>14.735.337</b>

**Credite bancare pe termen lung**

denumire societate bancara	mone da	31.12.2010		31.12.2011 din care:		cu scadenta mai mare de un an		cu scadenta mai mica de un an	
		lei	valuta	lei	valuta	lei	valuta	lei	valuta
BCR	EUR	0		86.394.000	20.000.000	82.344.281	19.062.500	4.049.719	937.500
VTB BANK	EUR	0		86.394.000	20.000.000	79.194.500	18.333.333	7.199.500	1.666.667
UNICREDIT TIRIAC BANK	EUR	0		64.795.500	15.000.000	64.795.500	15.000.000		
<b>total credite bancare pe termen lung</b>		<b>0</b>		<b>237.583.500</b>	<b>55.000.000</b>	<b>226.334.281</b>	<b>52.395.833</b>	<b>11.249.219</b>	<b>2.604.167</b>

- ❖ Suma de 63.652.234 lei, reprezentand 14.735.337 euro, este aferenta creditului de exploatare – linie de credit overdraft in limita a 20.000.000 EURO- contractat cu BCR in 03.10.2011 cu o perioada de valabilitate de 3 ani de zile, cu o dobanda EURIBOR 3M plus 3,5% si care inlocuieste overdraftul de 18.400.000 euro. Scadenta finala este in data de 03.10.2014.

Pentru acest credit societatea a constituit garantii astfel:

- Garantie reala mobiliara fara deposedare asupra soldului creditor al conturilor /subconturilor curente deschise la BCR SA avand ca titular SC TMK ARTROM SA;
- Garantie reala mobiliara fara deposedare asupra soldului creditor al conturilor /subconturilor curente deschise la BCR SA avand ca titular SC TMK RESITA SA;
- Garantie de companie emisa de OAO TMK, in garantarea rambursarii integrale si irevocabile a oricaror si tuturor sumelor pe care Imprumutatul si/sau Codebitorul le datoreaza Bancii in temeiul prezentului Contract;

- ❖ Suma de 445.178 lei, este aferenta plafonului de credit pe instrumente necertificate de 4.000.000 contractat de la Credit Europe Bank Slatina, cu dobanda de ROBOR 6M+3% la 31.12.2011. Scadenta finala este in data de 13.10.2012.

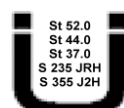
Pentru acest credit societatea a constituit garantii astfel:

- Garantie reala mobiliara fara deposedare asupra soldului creditor al conturilor /subconturilor curente deschise la CEB Slatina avand ca titular SC TMK ARTROM SA;

- ❖ Suma de 712.080 lei, este aferenta plafonului de credit pe instrumente necertificate de 5.000.000 lei contractat de la Banca Transilvania Slatina, cu dobanda de ROBOR 6M+3 % la 31.12.2011. Scadenta finala este in data de 22.11.2012

Pentru acest credit societatea a constituit garantii astfel:

- Garantie reala mobiliara fara deposedare asupra soldului creditor al conturilor /subconturilor curente deschise la BT Slatina avand ca titular SC TMK ARTROM SA;







- Doua bilete la ordin in alb in favoarea Bancii Transilvania pina la limita de 5.644.375 lei.

- ❖ Societatea are contractat cu BCR un plafon de sconturi pentru bilete la ordin in suma de 10.000.000 lei cu o dobanda de ROBOR 3M +3% care se poate transforma in credit daca clientii nu deconteaza biletele la ordin ajunse la scadenta.

Valoarea biletelor la ordin scontate si girate in cadrul acestui plafon este la 31.12.2011 in suma de 7.291.495 lei.

- ❖ Suma de 86.394.000 lei este aferenta unui credit pe 5 ani in suma de 20.000.000 EURO- contractat cu BCR in 03.10.2011, cu o dobanda EURIBOR 3M plus 3,5% utilizat pt rambursarea partiala a imprumutului cu IPSCO TUBULARS

Scadenta finala este in data de 03.10.2016.

Pentru acest credit societatea a constituit garantii astfel:

- Garantie reala mobiliara fara depozitare asupra soldului creditor al conturilor /subconturilor curente deschise la BCR SA avand ca titular SC TMK-ARTROM SA;
- Garantie reala mobiliara fara depozitare asupra soldului creditor al conturilor /subconturilor curente deschise la BCR SA avand ca titular SC TMK RESITA SA;
- Garantie de companie emisa de OAO TMK, in garantarea rambursarii integrale si irevocabile a oricaror si tuturor sumelor pe care Imprumutatul si/sau Codebitorul le datoreaza Bancii in temeiul prezentului Contract.

- ❖ Suma de 86.394.000 lei este aferenta unui credit pe 5 ani in suma de 20.000.000 EURO- contractat cu VTB BANK AUSTRIA in 29.07.2011, cu o dobanda EURIBOR 1M plus 4% utilizat pt rambursarea partiala a imprumutului cu IPSCO TUBULARS.

Scadenta finala este in data de 08.08.2016.

Pentru acest credit societatea a constituit garantii astfel:

- Garantie reala mobiliara fara depozitare asupra soldului creditor al conturilor /subconturilor curente deschise la VTB BANK SA avand ca titular SC TMK-ARTROM SA;
- Garantie de companie emisa de OAO TMK, in garantarea rambursarii integrale si irevocabile a oricaror si tuturor sumelor pe care Imprumutatul si/sau Codebitorul le datoreaza Bancii in temeiul prezentului Contract.

- ❖ Suma de 64.795.500 lei este aferenta unui credit pe 5 ani in suma de 15.000.000 EURO- contractat cu UNICREDIT TIRIAC BANK in 14.12.2011, cu o dobanda EURIBOR 1M plus 3,5% utilizat pt rambursarea partiala a imprumutului cu IPSCO TUBULARS.

Scadenta finala este in data de 16.11.2016.

Pentru acest credit societatea a constituit garantii astfel:

- Garantie reala mobiliara fara depozitare asupra soldului creditor al conturilor /subconturilor curente deschise la UNICREDIT SA avand ca titular SC TMK-ARTROM SA;
- Garantie de companie emisa de OAO TMK, in garantarea rambursarii integrale si irevocabile a oricaror si tuturor sumelor pe care Imprumutatul si/sau Codebitorul le datoreaza Bancii in temeiul prezentului Contract

### Imprumuturi de la societati din cadrul grupului

Imprumutul de la IPSCO TUBULARS SUA, in suma de 79.000.000 usd a fost rambursat in cursul anului 2011 28.600.000 USD in august 2011 din creditul de la VTB BANK





3.650.000 USD in septembrie 2011 din surse proprii  
 27.250.000 USD in octombrie 2011 din creditul de la BCR  
 19.500.000 USD in decembrie 2011 din creditul de la UNICREDIT TIRIAC BANK.

### Alte datorii pe termen lung catre entitati afiliate

Societatea TMK EUROPE GmbH Germania (fosta TMK SINARA HANDEL GMBH) este creditor cu suma de 76.299.822 LEI reprezentand 22.837.540,03 USD si 38.425,07 RON, aferente contractului de cesiune de creanta nr. 054/20.02.2002 de la AVAS (AVAB).

In 2011 s-au inregistrat diferente nefavorabile de curs, ceea ce a dus la o crestere a soldului datoriei de la 73.221.322 LEI la 76.299.822 LEI.

Societatea a constituit garantii in favoarea firmei TMK EUROPE GmbH Germania, astfel:

1. Ipoteca de rang I asupra terenuri in suprafata de 203.651,82 mp si imobilele construite
2. Garantie reala mobiliara fara deposedare de bunuri de rang I asupra liniei de laminare la cald, laminor HPT 250, instalatie de control nedistructiv cu ultrasunete; laminor Assel AWW250, masina de indreptat D 38-90; Cuptor TTF, laminor Pilger SKW75; instalatie de incalzit cu inductie; cuptor de tratament termic normalizare si de rang I asupra celorlalte bunuri ale SC TMK-ARTROM SA conform inscriere nr 2004-1080142242453-QJU/24,03,2004.

3. Ipoteca de rang I pentru terenuri in supr 211.614,54 mp si cladiri aferente din incinta SC TMK-ARTROM SA conform contract nr. 1869/14.10.2003

4. Garantie reala fara deposedare de bunuri de rang I asupra celorlalte bunuri ale SC TMK-ARTROM SA conform inscriere la arhiva electronica mobiliara, nr 2002-1034612284359-IUD/14.10.2003

In AGAE din 17.11.2008 a fost aprobata schimbarea naturii si amanarea la plata a creantei datorata de Societate catre TMK EUROPE GmbH in valoare de 22.837.540,03 USD in urmatoarele conditii. Creanta se va plata in 57 de rate incepand de la 25 Ianuarie 2014 pana la 25 Septembrie 2018 inclusiv.

Primele 56 de rate lunare vor fi in valoare de 400.000 USD si a 57 va fi in valoare de 437.540.03 USD. Plata debitului in valoare de 38.425,07 RON a Societatii catre TMK Europe GmbH din 25 Ianuarie 2014 se va plati in USD la rata de schimb oficiala RON/USD a Bancii Nationale a Romaniei din ultima zi lucratoare a anului 2013. Creanta are o dobanda de LIBOR + 0.5% p.a. incepand de la data de 1 Ianuarie 2009.

Dobanda se calculeaza si se plateste la data de 15 a fiecarei luni pentru luna precedenta.

Dobanda datorata de TMK-ARTROM S.A. la data de 31.12.2011 este de 15667,78 usd, respectiv 52.319 lei.

In cursul anului 2011 s-au contractat imprumuturi de la TMK EUROPE in suma totala de 5.000.000 eur, din care 3.000.000 eur au fost acordate catre TMK RESITA. Aceste imprumuturi au fost restituite in totalitate de TMK RESITA pina la data de 30.06.2011.

TMK ARTROM a restituit in intregime imprumuturile catre TMK EUROPE pana la 30.06.2011.

### Contracte de leasing:

La 31.12.2011 SC TMK-ARTROM SA Slatina are incheiat cu Raiffeisen Leasing SRL Bucuresti noua contracte de leasing financiar pentru achizitionarea unui aparat spectral si a opt autovehicule.

### Alte datorii:

In ceea ce priveste obligatiile societatii la bugetul de stat, la 31.12.2011 societatea are de plata suma de 5.382.846 lei ce reprezinta datorii curente la impozite si obligatii sociale aferente salariilor, impozit pe venit persoane juridice nerezidente ce au fost solicitate la compensare cu TVA de rambursat de la bugetul de stat.

Platile restante catre furnizori acestea au scazut fata de anul anterior de la 7.244.050 lei la 7.101.559 lei.

La 31 decembrie 2011 SC TMK - ARTROM SA are datorii comerciale curente catre firmele din grupul TMK in suma de 19.118.229 lei din care catre TMK EUROPE GMBH Germania 17.079.778 lei reprezentand materiale achizitionate pentru activitatea proprie precum si pentru vanzarea in comision catre TMK RESITA.





In conformitate cu prevederile OMFP 3055/2009, pentru aprobarea Reglementarilor contabile conforme cu directivele europene corectarea erorilor semnificative aferente exercitiilor financiare precedente se efectueaza pe seama rezultatului reportat.

In anul 2011 s-a inregistrat in contul 117 "Rezultatul reportat" suma de 2.199.183,50 lei, reprezentand urmatoarele:

- 1.774.145,50 lei diminuarea veniturilor din vanzari ale anilor precedenti, ca urmare a solutionarii reclamatilor de calitate formulate de clienti, pentru contravaloarea materialului reclamat, ce a fost livrat in anii anteriori;
- 425.038 lei reprezentand cheltuieli suplimentare pretinse de clienti aferente reclamatilor de calitate solutionate si care apartin produselor livrate in anii anteriori anului 2011.

Mentionam ca inregistrarea pe seama rezultatului reportat nu determina modificarea situatiilor financiare ale anilor precedenti.

## b) CONTUL DE PROFIT SI PIERDERI

Lei

DENUMIRE INDICATORI	2011	2010	2009
1. TOTAL VENITURI	954.844.806	757.419.488	517.319.132
2. Cifra de afaceri	856.313.578	665.822.119	441.696.576
3. TOTAL CHELTUIELI din care:	887.341.545	768.316.824	550.655.600
- costuri materii prime	556.959.681	428.671.320	256.610.263
- cheltuieli cu personalul	62.430.115	49.993.745	41.114.940
- energie si apa	48.606.357	40.568.098	30.950.627
- cheltuieli privind dobanzile	26.423.603	39.919.884	39.452.768
Alte cheltuieli financiare	88.001.942	122.515.170	91.553.028
impozit pe profit	0	32250	28667
4. PROFIT, PIERDERI (+/-) NETA	67.503.261	-10.897.336	-33.336.468
5. Dividende calculate	0		
6. Dividende platite	0		

Cifra de afaceri a crescut cu 28,61% in anul 2011 fata de anul 2010 ca urmare a cresterii pretului mediu de vanzare cu 22,6%, a cresterii volumului productiei vandute de la 169.311 tone la 174.440 tone (o crestere cu 3%), dar si ca urmare a cresterii volumului vanzarilor de marfuri. Volumul vanzarilor de marfuri a crescut in anul 2011 datorita vanzarii pe piata interna a 2045 tone de tagle achizitionate din Federatia Rusa producator Uzina Metalurgica Taganrog, in valoare de 4.849.114 lei.

Cifra de afaceri a crescut cu 50,74% in anul 2010 fata de anul 2009 ca urmare a cresterii volumului productiei vandute de la 114175 tone la 169311 tone ( o crestere cu 48,3%), a cresterii pretului mediu de vanzare cu 9,5% dar si ca urmare a scaderii vanzarilor de marfuri catre TMK Resita datorita schimbarii in anul 2010 a modului de vanzare a materialelor refractare, feroaliajele, electrozi de grafit s.a. achizitionate de la TMK EUROPE GmbH si comercializate catre TMK RESITA SA; valoarea materialelor nu se mai reflecta in cifra de afaceri ci numai comisionul aferent acestor tranzactii.

In ceea ce priveste costurile de exploatare situatia se prezinta astfel:

			31.12.2010	31.12.2011	Variatie %
1	Cheltuieli privind marfurile	lei	474.337	5.806.259	1124,1



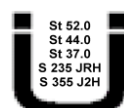


2	Cheltuieli cu materii prime si materiale consumabile	lei	436.935.104	564.253.040	29,1
3	Cheltuieli cu energia, gaz si apa	lei	40.568.098	48.606.357	19,8
4	Cheltuieli privind prestatiile externe	lei	48.405.573	54.041.765	11,6
5	Cheltuieli cu impozite si taxe	lei	2.168.153	2.598.255	19,8
6	Cheltuieli cu remuneratiile personalului (inclusiv tichete)	lei	39.346.451	49.080.961	24,7
7	Cheltuieli privind asigurari si protectia sociala	lei	10.647.294	13.349.154	25,4
8	Alte cheltuieli	lei	5.431.982	6.162.694	13,5
9	Ajustari de valoare privind imobilizarile corporale si necorporale	lei	20.165.504	29.043.481	44,0
	Cheltuieli	lei	20.165.504	29.305.727	
	Venituri	lei		262.246	
10	Ajustari de valoare privind activele circulante	lei	77.953	108.109	38,7
	Cheltuieli	lei	420.751	507.045	
	Venituri	lei	342.798	398.936	
11	Ajustari privind provizioanele	lei	1.629.071	-134.075	-108,2
	Cheltuieli	lei	3.520.939	3.523.792	
	Venituri	lei	1.891.868	3.657.867	
	<b>total costuri exploatare</b>		<b>605.849.520</b>	<b>772.916.000</b>	<b>27,6</b>

In perioada 2004-2011 in cheltuielile cu personalul s-au inclus si tichetele de masa conform OMFP 3055/2009.

Fata de anul 2010, pe fondul cresterii productiei fizice cu 7,9%, cheltuielile de exploatare au crescut pe total cu 27,6%, inregistrandu-se urmatoarele variatii pe categorii de costuri de exploatare:

- Cheltuielile cu materii prime si materiale consumabile au crescut cu 29,6%, motivul principal fiind cresterea consumului fizic de tagla cu 4,3% precum si cresterea pretului materiei prime -tagla cu 25,2% generata la randul ei de cresterea pretului fierului vechi.
- Cheltuielile cu energia, gazele naturale si apa au crescut cu 19,8% ca urmare a cresterii preturilor de achizitie ale energiei electrice si ale gazelor naturale, dar si a consumurilor fizice de energie si gaze naturale. Fata de anul 2010 pretul de achizitie la energie electrica a crescut cu 6,3%, iar cel al gazelor naturale a crescut cu 13,6%.
- Cheltuielile salariale au cunoscut o crestere cu 24,7% fata de anul 2010. Salariul mediu al anului 2011 fata de anul 2010 a crescut ca urmare a actualizarii salariilor, semestrial, cu indicele de inflatie conform contractului colectiv de munca incheiat la nivel de societate, dar si a cresterii salariilor negociate conform contractului colectiv de munca. Numarul efectiv de personal la 31,12,2011 era de 1166 persoane fata de 1104 persoane la 31,12,2010. Numarul mediu de personal in anul 2011 a fost de 1141 persoane fata de 1058 in anul 2010.
- Cheltuielile privind marfurile vandute (activitatea comerciala) au crescut 1124,1% ca urmare a vanzarii pe piata interna a 2045 tone de tagle achizitionate din Federatia Rusa producator Uzina Metalurgica Taganrog, in valoare de 4.849.114 lei
- Ajustarile de valoare privind imobilizarile corporale si necorporale au inregistrat o crestere cu 44% ca urmare a inregistrarii sumei de 7.409.558 lei reprezentand cheltuieli cu descresterea valorii contabile nete atunci cand in rezerve de reevaluare nu sunt inregistrate sume ori descresterea este mai mare decat rezerva din reevaluare existenta. S-au inregistrat si venituri care au compensat cheltuieli cu descresteri recunoscute anterior in suma de 262.246 lei.







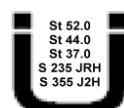
Societatea a inregistrat pierdere din activitatea financiara in suma de 22.320.271 lei ca urmare a cheltuielilor cu dobanzile si a diferentelor de curs valutar astfel :

-lei-	
Castig net aferant evaluarii soldurilor disponibilitatilor, creantelor si datoriilor comerciale la sfarsitul fiecarei luni	1.867.427
Castig net aferanta evaluarii soldurilor de imprumuturi de la grup la sfarsitul fiecarei luni	2.113.698
Castig net aferenta operatiunilor de incasari si plati in timpul anului 2011	2.204.308
Venituri din dobanzi la disponibilitati	26.180
Venituri din dobanzi aferente imprumut acordat TMK-RESITA	4.196.492
Alte venituri financiare	154.467
Pierdere neta aferanta evaluarii soldurilor creditelor bancare	2.490.297
Pierdere neta aferenta platii imprumuturilor de la grup	2.215.597
Cheltuieli cu dobanzi aferente creditelor pentru activitatea de productie	7.818.958
Cheltuieli cu dobanzi aferente imprumuturilor de la firme inrudite	18.570.594
Cheltuieli cu dobanzi aferente contractelor de leasing financiar	34.051
Alte cheltuieli financiare	1.753.346
<b>Rezultatul financiar (pierdere)</b>	<b>-22.320.271</b>

Comparativ cu anul 2010, pierderea financiara a anului 2011 a scazut cu 64%. Cheltuielile cu dobanzile au scazut cu 34% ca urmare a scaderii ratelor dobanzilor, a achitarii imprumutului de la IPSCO TUBULARS SUA prin refinantarea acestuia cu credite bancare din tara si strainatate cu dobanzi reduse cu aproximativ 50% .

In conformitate cu prevederile OMFP 3055/2009, pentru aprobarea Reglementarilor contabile conforme cu directivele europene s-au evaluat lunar soldurile conturilor de disponibilitati, creante si obligatii in valuta conform cursurilor de referinta ale BNR.

Instabilitatea monedei nationale si deprecierea accentuata a cursului de schimb leu/EUR si leu/USD, care a evoluat de la 3,9852 lei/EUR la 31.12.2008, la 4,2282 lei/EUR la 31.12.2009, la 4,2848 lei/EUR la 31.12.2010 si la 4.3197 lei/EUR la 31.12.2011, respectiv de la 2,8342 lei/USD (31.12.2008) la 2,9361 lei/USD (31.12.2009), la 3,2045 lei/USD (31.12.2010) si la 3,3393 lei/USD (31.12.2011), a dus la inregistrarea de pierderi din diferente de curs valutar de 9.209.972 lei in anul 2009 si 31.626.831 lei in anul 2010, iar in anul 2011 de castiguri din diferente de curs valutar in suma de 1.479.539 lei.





**c) CASH FLOW**

	<b>-lei-</b>		
<b>Denumirea elementului</b>	<b>2011</b>	<b>2010</b>	<b>2009</b>
<b>Fluxuri de trezorerie din activitati de exploatare:</b>			
Incasari de la clienti	954.462.622	673.475.032	518.080.801
Plati catre furnizori si angajati	-877.967.328	-577.329.619	-461.373.634
Dobanzi platite	-30.061.550	-37.171.647	-37.653.882
Impozit pe profit platit	0	-32.250	-17.917
Incasari din asigurarea impotriva cutremurelor	0	0	0
<b>Trezorerie neta din activitati de exploatare</b>	<b>46.433.744</b>	<b>58.941.516</b>	<b>19.035.368</b>
<b>Fluxuri de trezorerie din activitati de investitie:</b>			
Plati pentru achizitionarea de actiuni	0	0	0
Plati pentru achizitionarea de imobilizari corporale	-13.589.908	-4.809.459	-8.489.743
Incasari din vinzarea de imobilizari corporale	253.300	491.104	
Dobanzi incasate	4.398.047	8.268.296	4.952.528
Dividende incasate	0	0	0
<b>Trezorerie neta din activitati de investitie</b>	<b>-8.938.561</b>	<b>3.949.941</b>	<b>-3.537.215</b>
<b>Fluxuri de trezorerie din activitati de finantare:</b>			
Incasari din emisiunea de actiuni		0	183.701.936
Incasari din imprumuturi pe termen scurt	-21.281.207	-24.974.760	-269.031.830
Incasari din imprumuturi pe termen lung	-10.059.276	-34.374.433	69.517.080
Plata datorilor aferente leasing-ului financiar	-530.553	-189.609	-540.445
Dividende platite	0	0	0
<b>Trezorerie neta din activitati de finantare</b>	<b>-31.871.036</b>	<b>-59.538.802</b>	<b>-16.353.259</b>
Cresterea neta a trezoreriei si a echivalentelor de trezorerie	5.624.147	3.352.655	-855.106
<b>Trezorerie si a echivalente de trezorerie la inceputul exercitiului financiar</b>	<b>3.911.110</b>	<b>558.455</b>	<b>1.413.561</b>
<b>Trezorerie si a echivalente de trezorerie la sfarsitul exercitiului financiar</b>	<b>9.535.257</b>	<b>3.911.110</b>	<b>558.455</b>

Trezoreria neta din activitati de exploatare a crescut in anul 2011 fata de perioadele anterioare ca urmare a cresterii incasarilor de la clienti, pe fondul cresterii cifrei de afaceri.

Trezoreria neta din activitati de investitii a crescut in anul 2010 fata de perioadele precedente ca urmare a diminuarii programului de investitii datorita crizei economico financiare internationale ce s-a manifestat in perioada 2008-2010 dar si ca urmare a cresterii volumului de dobanzi incasate de la TMK RESITA in anul 2010 fata de perioadele anterioare. In cursul anului 2010 s-au contractat imprumuturi de la TMK EUROPE in suma totala de 17.000.000 eur, din care 15.000.000 eur au fost acordate catre TMK RESITA. Aceste imprumuturi au fost restituite in totalitate de TMK RESITA. TMK ARTROM a restituit in intregime imprumuturile catre TMK EUROPE.

Trezoreria neta din activitati de investitii a scazut in anul 2011 fata de anul 2010 ca urmare a cresterii platilor pentru achizitia de imobilizari corporale in principal pentru noi echipamente de control nedistructiv al tevilor si pentru





extinderea capacitatii de depozitare a produselor finite si a diminuarii volumului de dobanzi incasate de la TMK RESITA in anul 2011 fata de anul 2010. In cursul anului 2011 s-au acordat imprumuturi catre TMK RESITA in suma 3.000.000 eur. Aceste imprumuturi au fost restituite in totalitate de TMK RESITA pana la data de 30.06.2011. In anul 2011 rata dobanzii practicate a fost mai mica decat cea din anul 2010.

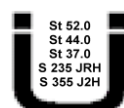
Trezoreria neta din activitati de finantare s-a diminuat in anul 2009 ca urmare a rambursarii creditului de investitii contractat de la BCR, a incasarilor din subscrierea la majorarea capitalului social in principal de la TMK EUROPE, cat si a rambursarii imprumuturilor contractate de la firmele din cadrul grupului.

Trezoreria neta din activitati de finantare s-a imbunatatit in anul 2011 fata de anul 2010 ca urmare a restructurarii portofoliului de credite. In anul 2011 s-a rambursat imprumutul de IPSCO TUBULARS SUA in suma de 79.000.000 usd, prin contractarea de trei credite pe termen lung in euro respectiv: 20.000.000 euro de la VTB BANK Austria, 20.000.000 euro de la BCR si 15.000.000 euro de la UNICREDIT TIRIAC BANK. Linia de credit overdraft de la BCR a fost majorata la 20.000.000 euro si cu termen de valabilitate trei ani iar soldul utilizat la sfarsitul anului este 14.735.337 euro mai mic fata de perioadele precedente.

**Indicatori financiari:**

Venituri/Chelt		
	2010	2011
Venituri	665.822.119	856.313.578
Costul bunurilor vandute	-535.216.363	-669.406.559
<b>PROFIT brut</b>	<b>130.605.756</b>	<b>186.907.019</b>
%	19,6	21,8
Cheltuieli de vanzare, administratie si generale	-68.877.496	-81.283.705
Alte venituri	10.489.580	13.243.699
<b>EBITDA</b>	<b>72.217.840</b>	<b>118.867.013</b>
%	10,8	13,9
Amortizare	-20.165.504	-29.043.481
<b>Profit operational</b>	<b>52.052.336</b>	<b>89.823.532</b>
Venituri/ Cheltuieli din diferente de curs valutar	-31.626.831	1.479.539
Alte venituri financiare /cheltuieli financiare	360.997	-1.598.879
<b>EBIT</b>	<b>20.786.502</b>	<b>89.704.192</b>
Venituri/ Cheltuieli cu dobanzile	-31.651.588	-22.200.931
<b>EBT</b>	<b>-10.865.086</b>	<b>67.503.261</b>
Impozit pe profit	32.250	0
<b>Profit net</b>	<b>-10.897.336</b>	<b>67.503.261</b>

Indicatori financiari		
	2010	2011
EBIDTA / CA (%)	10,85	13,88
EBIT / CA (%)	3,12	10,48
Cost mf vandute / CA (%)	80,38	78,17
Indic. Lichidit curente	2,32	2,60





Indic. Lichid imediate	1,18	1,28
Indicatorul gradului de indatorare	52,51%	41,46%
Indicatorul acoperirea dobanzilor	0,66	3,69
Viteza de rotatie a stocurilor (Rulajul stocurilor)	2,16	3,48
Numarul de zile de stocare	169	105
Viteza de rotatie a debitorilor-clienti	62,6	81,2
Viteza de rotatie a creditorilor-furnizor	33,42	40,26
Viteza de rotatie a activelor imobilizate	1,62	1,81
Viteza de rotatie a activelor totale	0,84	0,95
Rentabilitatea capitalului angajat	0,04	0,13
Marja bruta din vanzari	7,9	18,4

**Indicatori nefinanciari cheie de performanta - relevanti pentru activitati specifice**

Indicatori	2010	2011
Productia de tevi(to)	165095	178210
Vanzari de tevi (to)	169311	174440
Prod.de tevi/ Salariat (to/sal)	156,04	156,19
Vanz.de tevi/Salariat (to/sal)	160,03	152,88

S-au respectat obligatiile prevazute de lege privind organizarea si conducerea corecta si la zi a contabilitatii si principiile contabilitatii.

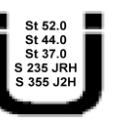
S-au respectat regulile de intocmire a bilantului contabil si in conformitate cu rezultatele inventarierii.

Bilantul, contul de profit si pierderi si situatiile financiare anexe s-au intocmit prin preluarea corecta a conturilor sintetice si analitice din balanta de verificare.

Evidenta contabila este organizata in partida dubla dupa metoda Maestru-Sah prin prelucrarea automata a datelor, cantitativ si valoric.

La inceputul anului 2008, sistemul informatic si aplicatiile bazate pe FoxPro 2.6 au fost migrate in totalitate pe platforma SQL Server, iar legaturile intre modulul de gestiuni si cel de fabricatie/facturare a fost realizat in cursul anului 2008.

Subsistemul Financiar-Contabil, parte din Sistemul Informatic de Gestiune al SC TMK-ARTROM SA, se compune din programe si proceduri specifice acestei activitati, constituind aplicatiile pregatite pentru exploatarea curenta. Aplicatiile sunt scrise intr-o configuratie client-server, cu bazele de date administrate de un server Microsoft SQL 2000. Aplicatiile client sunt scrise in Microsoft Access sau C# si sunt administrate si distribuite centralizat, de pe un server de fisiere.





Compartimentele de Contabilitate si Financiar exploateaza aceste aplicatii pe baza de conturi de acces personale pentru fiecare utilizator. Modulele au fost comasate, in sensul ca mai multe programe existente in FoxPro au fost incluse intr-un singur modul SQL. Din acest motiv, accesul utilizatorilor la informatie este mai rapid, fiind nevoie de mai putine iesiri din aplicatie pentru a porni o aplicatie noua.

Drepturile de acces pe bazele de date sunt stabilite la nivel de server si sunt organizate pe grupuri (roluri) care inglobeaza utilizatori individuali. In acest fel, mutarea unui utilizator dintr-un grup in altul inseamna in mod automat re-allocarea drepturilor de acces. Intretinerea si dezvoltarea bazelor de date si a programelor client se realizeaza de departamentul IT din cadrul societatii. Baza de date se arhiveaza in mod automat la fiecare 6 ore, constituind astfel copii de siguranta sau elemente de comparative in caz de necesitate.

Relatiile dintre entitatile bazei de date sunt stabilite la nivel de server, cu aplicarea conceptului de integritate referentiala. In acest fel se asigura atat coerenta datelor, cat si imposibilitatea stergerii accidentale a unor informatii, daca exista inregistrari care ar ramane necorelate.

Baza de date este de tip OLAP (on-line analytical processing), furnizand date tuturor compartimentelor in timp real. Sistemul are o arhitectura care nu necesita transferul datelor sau arhivarea prin eliminarea inregistrarilor, lucru care asigura o viteza mai mare de acces la datele istorice.

Sistemul informatic suporta un numar nelimitat de utilizatori si este accesibil utilizatorilor autorizati prin Internet, fiind bazat pe modul de acces la server prin protocolul TCP/IP.

Securitatea si integritatea bazelor de date se realizeaza prin facilitatile oferite de SQL Server (roluri, utilizatori, triggeri).

In anul 2009 s-a migrat de la SQL Server 2000 la SQL Server 2005, iar statiile de lucru au fost integrate in Active Directory, permitand administrarea centralizata a conturilor de acces. S-a realizat modulul de raportare automata a productiei si livrarilor.

In anul 2011 echipa Departamentului IT a dezvoltat o serie de noi aplicatii in concordanta cu cerintele Top Management-ului:

- aplicatia externa Rampa Auto a fost inlocuita de softul Tichete Auto, scris de programatorii departamentului IT. Aceasta e integrata in sistemul informatic al TMK si preia cantitatea direct de la cantarul auto, evitand astfel greselile de tastare.

- modulul de raportari automate s-a completat cu raportul neconformitatilor si raportul comenzilor.
- etichetarea produselor s-a schimbat, afisand pe eticheta codul de bare care identifica fiecare pachet
- aplicatia 'Pachete' a fost modernizata si permite preluarea automata a cantitatilor de la cantarele electronice din sectiile producatoare si alocarea acestor cantitati la pachete pe baza codurilor de bare.

- s-a instalat o platforma colaborativa de tip SharePoint pentru partajarea securizata de documente si informatii intre utilizatorii autorizati.

- Intranetul companiei a fost completat cu sectiuni care contin documentatia aplicatiilor, proceduri de lucru AQ, norme tehnice, cursuri practice de Excel, etc.

Departamentul IT s-a aliniat la dinamica evolutiei mediilor de programare si echipamentelor de retea de top, folosind tehnologii software si hardware de ultima generatie.

Aplicatiile existente au fost modificate la cerere in concordanta cu cerintele serviciilor implicate in utilizarea lor, pentru a le deservi cat mai eficient scopul.

Pe partea de sisteme s-a continuat achizitionarea de noi calculatoare in vederea inlocuirii celor vechi, in momentul de fata existand o retea de calculatoare capabile sa ruleze fara problem aplicatiile existente si ERP-ul societatii.

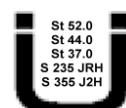
Incepand cu luna octombrie 2007, SC TMK-ARTROM SA utilizeaza pentru calculul obligatiilor salariale si evidenta de personal aplicatia WIZSALARY contractata de la firma WIZSALARY SOFTWARE SRL Bucuresti.

Incepand cu luna Ianuarie 2011, SC TMK-ARTROM SA utilizeaza pentru intocmirea balantei de verificare aplicatia WIZCOUNT contractata de la firma WIZROM SOFTWARE SRL Bucuresti.

### Evenimente importante aparute dupa sfarsitul exercitiului financiar

In data de 26.11.2011 s-a incheiat perioada de varsare a capitalului social subscris de catre actionarii minoritari.

Consiliul de administratie propune aprobarea diminuarii capitalului social cu suma de 203.209,6 lei reprezentand:





a. Suma de 193.654,03 lei reprezentand 77.153 actiuni subscrise de catre actionari in cadrul majorarii de capital decise prin Hotararea Adunarii Generale Extraordinare din data de 17 noiembrie 2008 si neplatite de catre acestia pana la data finalizarii termenului de 3 ani de plata, respectiv pana la data de 26.11.2011. Actiunile care se vor anula in procesul de diminuare de capital social vor fi stabilite pentru fiecare actionar in parte in functie de sumele neachitate de catre acesta ca urmare a subscrerii de actiuni in baza Hotararii Adunarii Generale Extraordinare din data de 17 noiembrie 2008. In cazul in care sumele neachitate de catre actionari nu reprezinta un numar intreg de actiuni, se va rotunji numarul de actiuni anulate in minus, Societatea scutind pe respectivii actionari pentru varsarea sumei corespunzatoare diferentei rezultate intre suma achitata de catre actionari si numarul de actiuni cu care acestia raman in proprietate in urma diminuarii de capital social.

b. Suma de 9.555,57 lei reprezentand 3.807 actiuni neatribuite de catre Depozitarul Central ca urmare a imposibilitatii repartizarii sumei de 2,5 lei pe actiune provenite din majorarea capitalului social prin incorporarea rezervelor la 31.01.2009, pentru actionarii care detineau un numar impar de actiuni.

**Membrii organelor de administrație si conducere asigura ca situațiile financiare anuale și raportul administratorilor au fost întocmite si publicate in conformitate cu legislatia nationala.**

**Director General**

**Ing. Popescu Adrian**

**Director General Adjunct  
Economic si Contabilitate  
Ec.Vaduva Cristiana**



ISO 9001



ISO 14001



OHSAS 18001

5CT-0440  
5L-0352AD-2000 W0 /W4 PED 97/23/EC  
TRD 100/102, EN 10297  
Vd TUVEN 10210-1, 2  
EN 10255

GL RULES

DIN 1629  
EN 10210