

Orice vârf poate fi atins, dacă îți dorești cu adevărat ... —



RAPORT DE EVALUARE TMK - ARTROM S.A.

Datele, informațiile și conținutul prezentului raport nu vor putea fi copiate în parte sau în totalitate și nu vor fi transmise unor terți fără acordul scris și prealabil al **DARIAN DRS S.A.** și al **TMK ARTROM S.A.**

1. REZUMATUL FAPTELOR PRINCIPALE ȘI AL CONCLUZIILOR

Scopul evaluării	Estimarea valorii de piață a capitalului propriu al societății TMK - ARTROM S.A. în vederea exercitării dreptului prevăzut de art. 42, alin (5) din Legea 24/2017 (retragere de la tranzacționare de pe Bursa de Valori București).
Subiectul evaluării:	TMK - ARTROM S.A. cu sediul în Slatina, Județul Olt, str. Draganesti, nr. 30, Cod fiscal RO 1510210, J28/9/1991.
Activitatea companiei analizate:	TMK - ARTROM S.A. are ca și obiect de activitate principal <i>Fabricarea de tuburi, tevi, profile tubulare si accesorii pentru acestea, din oțel</i> conform cod CAEN – 2420.
Instrucțiunile evaluării	Conform contractului nr. 375/ 17.10.2019 (inclusiv anexe).
Premisele evaluării:	Compania a fost evaluată în ipoteza respectării principiului continuității activității.
Tipul valorii estimate:	Valoarea de piață așa cum este ea definită în Standardele de Evaluare a Bunurilor, ediția 2018, ce sunt în acord cu IVS (International Valuation Standards) – ediția 2013.
Data evaluării:	31.12.2019
Ipoteze și ipoteze speciale	Principalele ipoteze și ipoteze speciale de care s-a ținut seama în elaborarea prezentului raport de evaluare sunt detaliate în subcapitolul 1.9.
Rezultatele evaluării	Abordarea prin venit (metoda DCF) - 6,0398 lei / acțiune. Abordarea prin piață – 5,8011 lei / acțiune.
Concluziile evaluării:	Valoarea de piață a unei acțiuni aparținând TMK - ARTROM S.A., estimată în conformitate cu Standardele de Evaluare a Bunurilor, ediția 2018, este de 6,0398 lei / acțiune , iar valoarea capitalului propriu este de 701.646.102 lei .

DARIAN DRS S.A.



Trayda

Cuprins

1.	REZUMATUL FAPTELOR PRINCIPALE ȘI AL CONCLUZIILOR	1
1.	TERMENII DE REFERINȚĂ AI EVALUĂRII	3
1.1.	Identificarea și competența evaluatorului.....	3
1.2.	Identificarea clientului și a oricăror alți utilizatori desemnați	3
1.3.	Scopul evaluării.....	3
1.4.	Identificarea activului sau datoriei supuse evaluării.....	3
1.5.	Tipul valorii.....	4
1.6.	Data evaluării.....	4
1.7.	Documentarea necesară pentru efectuarea evaluării	4
1.8.	Natura și sursa informațiilor utilizate	4
1.9.	Ipoteze și ipoteze speciale.....	5
1.10.	Restricții de utilizare, difuzare sau publicare.....	6
1.11.	Declararea conformității evaluării cu SEV.....	6
1.12.	Descrierea raportului.....	7
2.	PREZENTAREA DATELOR – ANALIZA DIAGNOSTIC	8
2.1.	Prezentare generală	8
2.2.	Prezentare grup	8
2.3.	Tipul organizației	9
2.4.	Proprietarii.....	9
2.5.	Diagnosticul juridic	9
2.6.	Asigurări.....	10
2.7.	Contracte de împrumut. Garanții. Alte datorii.....	10
2.8.	Diagnosticul operațional.....	11
2.9.	Aspecte comerciale.....	13
2.10.	Resurse umane.....	17
2.11.	Diagnosticul financiar.....	18
2.12.	ANALIZA SWOT	26
3.	EVALUAREA SOCIETĂȚII	28
3.1.	ABORDAREA PRIN VENIT	28
3.2.	ABORDAREA PRIN PIAȚĂ	41
4.	ANALIZA REZULTATELOR ȘI CONCLUZIA ASUPRA VALORII	45
5.	ANEXE – ACTIVE ÎN AFARA EXPLOATĂRII	46
5.1.	Metodologie	46
5.2.	Surse pentru cotații de pret fier vechi	47
5.3.	Lista mijloace fixe in afara exploatarii si chestionar tehnic	50

1. TERMENII DE REFERINȚĂ AI EVALUĂRII

1.1. Identificarea și competența evaluatorului

Evaluarea expusă în prezentul raport a fost realizată de către DARIAN DRS SA¹, și nu s-a primit asistență semnificativă din partea niciunei alte persoane, înafara celor identificate mai jos:

- etapele procesului de evaluare au fost conduse de către Mihaela Luția, cu legitimația ANEVAR nr. 17944.
- contribuții semnificative în cadrul evaluării au avut și: Eugen Dumitrescu, cu legitimația ANEVAR nr. 12350.
- respectarea procedurilor interne de calitate ale companiei DARIAN DRS SA, a fost verificată de către Adrian Ioan Popa Bochiș, cu legitimația ANEVAR nr. 15355.

Evaluatorul deține calificarea și competența de a realiza prezenta evaluare, aspect care poate fi verificat de părțile interesate în Tabloul Asociației (<http://nou.anevar.ro/pagini/tabloul-asociatiei>).

Afirmațiile prezentate și susținute în acest raport sunt adevărate și corecte; analizele, opiniile și concluziile prezentate sunt limitate numai de ipotezele (inclusiv cele speciale) considerate și sunt analizele, opiniile și concluziile personale ale Evaluatorului, fiind nepărtinitoare din punct de vedere profesional. În derularea întregului proces al evaluării care a dus la opinia raportată, evaluatorul nu a fost constrâns sau influențat în niciun fel. Suma reprezentând plata pentru realizarea prezentului raport nu are nicio legătură cu declararea în raport a unei anumite valori (din evaluare) sau interval de valori care să favorizeze vreuna din părțile interesate și nu este influențată de apariția unui eveniment ulterior. Evaluatorul nu are niciun interes prezent sau de perspectivă în proprietatea care face obiectul prezentului raport de evaluare și niciun interes sau influență legată de părțile implicate. Astfel evaluatorul a putut oferi o valoare obiectivă și imparțială.

1.2. Identificarea clientului și a oricărui alți utilizatori desemnați

În conformitate cu contractul și datele înregistrate în baza de date proprie a Evaluatorului, prezentul raport de evaluare se poate utiliza exclusiv de către TMK - ARTROM S.A, în calitate de Client și de Destinatar, respectiv ASF (Autoritatea de Supraveghere Financiară) și conține informații adecvate doar necesităților lor.

Evaluatorul nu va transmite copii ale prezentului raport sau părți din acesta, niciunei terțe părți, dacă aceasta nu a fost desemnată în scris ca posibil utilizator, și nici nu poate fi făcut responsabil pentru eventuale prejudicii produse părților în drept în cazul în care un terț ar deține și utiliza o astfel de copie. Responsabilitatea Evaluatorului este doar față de utilizatorii desemnați și nu poate fi extinsă față de niciun terț.

1.3. Scopul evaluării

Prezentul raport de evaluare va fi utilizat exclusiv în vederea respectării prevederilor contractuale, așa cum sunt ele stipulate în cadrul contractului de prestări servicii nr. 375/ 17.10.2019 (inclusiv anexe). Scopul evaluării este estimarea valorii de piață a capitalului propriu al societății TMK - ARTROM S.A. în vederea exercitării dreptului prevăzut de art. 42, alin (5) din Legea 24/2017 (retragere de la tranzacționare de pe Bursa de Valori București).

Raportul de evaluare nu va putea fi utilizat pentru niciun alt scop decât cel declarat; evaluatorul nu își asumă responsabilitatea niciodată și în nicio altă circumstanță sau context în care raportul de evaluare ar putea fi utilizat.

1.4. Identificarea activului sau datoriei supuse evaluării

În conformitate cu contractul și datele înregistrate în baza de date proprie a Evaluatorului, obiectul evaluării se referă la întreg capitalul propriu al companiei TMK - ARTROM S.A, cu sediul în Slatina, Județul Olt, str. Draganesti, nr. 30, Cod fiscal RO 1510210, J28/9/1991.

¹ DARIAN DRS SA, împreună cu evaluatorii identificați, sunt denumiți generic în cadrul raportului „Evaluatorul”.

Compania TMK - ARTROM S.A este o societate pe acțiuni, având capitalul social de **291.587.538,34** lei alocat unui număr de **116.170.334** acțiuni nominative cu o valoare nominală de 2,51 lei.

Obiectul evaluării se referă la întreg capitalul propriu al companiei TMK - ARTROM S.A.

1.5. Tipul valorii

Luând în considerare scopul prezentei evaluări, tipul valorii adecvat este "valoarea de piață", definită de SEV 100 – Cadru general (IVS 100 – Cadru general) ca fiind:

„suma estimată pentru care un activ sau o datorie ar putea fi schimbat(ă), la data evaluării între un cumpărător hotărât și un vânzător hotărât, într-o tranzacție nepărtinitoare, după un marketing adecvat și în care părțile au acționat fiecare în cunoștință de cauză, prudent și fără constrângere.”

Această valoare, de regulă, datorită volatilității condițiilor de piață, are valabilitate limitată la data evaluării și nu va putea fi atinsă în cazul unei eventuale incapacități de plată viitoare când, atât condițiile pieței cât și situațiile de vânzare pot diferi față de acest moment.

Raportul de evaluare este valabil în condițiile economice, fiscale, juridice și politice de la data întocmirii sale. Dacă aceste condiții se vor modifica concluziile acestui raport își pot pierde valabilitatea.

1.6. Data evaluării

Concluzia asupra valorii recomandată ca opinie finală în cadrul prezentului raport de evaluare a fost determinată în contextul condițiilor pieței specifice din Decembrie 2019; data evaluării este 31.12.2019; cursul valutar valabil la această dată este 4,7793 RON pentru 1 EUR. Data raportului este 09.03.2020.

1.7. Documentarea necesară pentru efectuarea evaluării

Cu ocazia demarării procesului de evaluare, ce este sinonim cu discuțiile preliminare purtate cu managementul companiei, evaluatorul a avut asigurat acces la situațiile financiare ale companiei și la alte elemente de natură să influențeze procesul de evaluare.

1.8. Natura și sursa informațiilor utilizate

A. Informații primite de la client

- Informații certe
 - situațiile financiare ale companiei (consolidat și individual) pentru intervalul 31.12.2013 – 31.12.2019
 - balanțe analitice individuale pentru 31.12.2019
 - informații centralizate în cadrul chestionarului transmis cu privire la:
 - activitatea operațională a companiei
 - activitatea comercială a companiei
 - situația juridică a companiei și a patrimoniului său
 - situația patrimonială
 - active în exploatare/în afara exploatarei

Responsabilitatea pentru aceste informații revine integral Clientului.

- Informații pe care se bazează concluzia asupra valorii:
 - Elemente de venituri și cheltuieli previzionate aferente companiei analizate, pornind de la datele furnizate de către managementul companiei.
 - Orice date relevante a căror considerare poate influența rezultatul metodelor aplicate
- Aceste informații au fost asumate de Evaluator în urma comparării cu cele rezultate din cercetarea pieței; pentru diferențe semnificative au fost aplicate ajustări.

B. Informații colectate de evaluator

- Date cu privire la evoluția jucătorilor din sectorul producătorilor de tuburi, tevi din oțel coroborat cu evoluția pieței în ansamblu ei.
- Date cu privire la situația jucătorilor din piață (marje EBITDA, Cifra de Afaceri, WK etc.). Sursele datelor fiind:
 - Duff & Phelps
 - Infincials (<https://www.infrontanalytics.com/>)
 - Damodaran (<http://pages.stern.nyu.edu/~adamodar/>),
 - Baza de date S&P Capital IQ (www.capitaliq.com),

Evaluatorul a utilizat în estimarea valorii numai informațiile și documentele pe care le-a avut la dispoziție, fiind posibilă existența și a altor informații sau documente de care evaluatorul nu avea cunoștință.

Evaluatorul a obținut informații, opinii, estimări din surse considerate a fi corecte și de încredere, dar nu se asumă nicio responsabilitate în cazul în care acestea s-ar dovedi a fi incorecte;

1.9. Ipoteze și ipoteze speciale

Valoarea opinată în raportul de evaluare este estimată în condițiile realizării ipotezelor care urmează și în mod special în ipoteza în care situațiile la care se face referire mai jos nu generează niciun fel de restricții în afara celor arătate expres pe parcursul raportului și a căror impact este expres scris că a fost luat în considerare. Dacă se va demonstra că cel puțin una din ipotezele sub care este realizat raportul și care sunt detaliate în cele ce urmează nu este valabilă, valoarea estimată este invalidată.

Principalele ipoteze de care s-a ținut seama în elaborarea prezentului raport de evaluare sunt următoarele:

1. Ipoteze

- ✓ Aspectele juridice se bazează exclusiv pe informațiile și documentele furnizate de către reprezentanții TMK - ARTROM S.A prin personalul specializat referitoare la situația patrimonial-economică a companiei și au fost prezentate fără a se întreprinde verificări sau investigații suplimentare. Dreptul de proprietate asupra acțiunilor este considerat valabil și marketabil;
- ✓ Informațiile furnizate de terțe părți sunt considerate de încredere dar nu li se acordă garanții pentru acuratețe;
- ✓ Se presupune că amplasamentele se conformează tuturor reglementărilor și restricțiilor de zonare și utilizare, în afara cazului în care a fost identificată o non-conformitate, descrisă și luată în considerare în prezentul raport;
- ✓ Evaluatorul nu a realizat o inspecție a imobilizărilor corporale aflate în exploatare. Nu am realizat o analiză a clădirilor, nici nu am inspectat acele părți care sunt acoperite, neexpose sau inaccesibile, acestea fiind considerate în stare tehnică bună. Nu ne putem exprima opinia asupra stării tehnice a părților neinspectate și acest raport nu trebuie înțeles că ar valida integritatea structurii sau sistemului clădirilor;
- ✓ Din informațiile deținute de către evaluator, nu există niciun indiciu privind existența unor contaminări naturale sau chimice la data evaluării care afectează valoarea proprietăților aflate în patrimoniu sau a proprietăților vecine. Evaluatorul nu are cunoștință de efectuarea unor inspecții sau a unor rapoarte care să indice prezența contaminanților sau materialelor periculoase. Valorile sunt estimate în ipoteza că nu există așa ceva. Dacă se va stabili ulterior că există contaminări pe orice proprietate sau pe oricare alt teren vecin sau că au fost sau sunt puse în funcțiune mijloace care ar putea să contamineze, aceasta ar putea duce la diminuarea valorii raportate;
- ✓ Nu am realizat niciun fel de investigație pentru stabilirea existenței contaminanților. Se presupune că nu există condiții ascunse sau neaparente ale proprietății imobiliare și a utilajelor, solului, sau structurii care să influențeze valoarea. Evaluatorul nu-și asumă nicio responsabilitate pentru asemenea condiții sau pentru obținerea studiilor necesare pentru a le descoperi;
- ✓ Situația actuală a companiei evaluate și scopul prezentei evaluări au stat la baza selectării metodelor de evaluare pentru estimarea valorii de piață;
- ✓ Analiza situațiilor financiare ale societății comerciale supuse evaluării în cadrul prezentului raport, nu

presupune că noi am efectuat un audit, revizie limitată sau due-diligence pentru această societate. Nu ne asumăm nicio responsabilitate cu privire la integralitatea, corectitudinea sau exactitatea oricărei informații financiare primite de la societate sau în numele acesteia;

- ✓ Valoarea de piață estimată este valabilă la data evaluării. Întrucât piața, condițiile de piață se pot schimba, valoarea estimată poate fi incorectă sau necorespunzătoare la un alt moment;
- ✓ S-a presupus că legislația în vigoare se va menține și nu au fost luate în calcul eventuale modificări care pot să apară în perioada următoare;
- ✓ Evaluatorul a utilizat în estimarea valorii **numai** informațiile pe care **le-a avut la dispoziție**, putând exista și alte informații de care evaluatorul nu avea cunoștință.
- ✓ Intrarea în posesia unei copii a acestui raport nu implică dreptul de publicare a acestuia;
- ✓ Evaluatorul, prin natura muncii sale, nu este obligat să ofere în continuare consultanță sau să depună mărturie în instanță relativ la societatea în chestiune;
- ✓ Nici prezentul raport, nici părți ale sale (în special concluzii referitoare la valori, identitatea evaluatorului) nu trebuie publicate sau mediatizate fără acordul prealabil al părților amintite în la punctul 1.2;
- ✓ Orice valori estimate în raport se aplică întregii societăți și orice divizare sau distribuie a valorii pe interese fracționate va invalida valoarea estimată, în afara cazului în care o astfel de distribuie a fost prevăzută în raport.
- ✓ Raportul de evaluare este valabil în condițiile economice, fiscale, juridice și politice de la data întocmirii sale. Dacă aceste condiții se vor modifica concluziile acestui raport își pot pierde valabilitatea.
- ✓ Prezentul raport de evaluare nu reprezintă inventarierea bunurilor mobile, evaluarea a fost realizată exclusiv pe baza listei și a informațiilor primite de la reprezentanții clientului/proprietarului.
- ✓ Evaluatorul a utilizat în estimarea valorii numai informațiile pe care le-a avut la dispoziție, fiind posibilă existența și a altor informații de care evaluatorul nu avea cunoștință. Orice neconcordanțe apărute, din acest motiv sau din neîndeplinirea ipotezelor luate în calcul, impun reanalizarea evaluării și, dacă este cazul, a cuantificării valorice a diferențelor.

Prezentul proces de evaluare ce face obiectul acestei sinteze a fost întocmit în baza următoarelor ipoteze speciale:

- ✓ Nu este cazul.

1.10. Restricții de utilizare, difuzare sau publicare

Raportul de evaluare, în totalitate sau pe părți, sau oricare altă referire la acesta, nu poate fi publicat, nici inclus într-un document destinat publicității fără acordul scris și prealabil al evaluatorului cu specificarea formei și contextului în care urmează să apară. Publicarea, parțială sau integrală, precum și utilizarea lui de către alte persoane decât cele la care s-au făcut referiri anterior, atrage după sine încetarea obligațiilor contractuale. De asemenea, intrarea în posesia unui terț a unei copii a acestui raport nu implică dreptul de publicare a acestuia.

1.11. Declararea conformității evaluării cu SEV

Standardele generale:

- Definițiile și conceptele pe care se bazează această evaluare sunt cele din SEV 100 – Cadru general (IVS – Cadru general)
- Misiunea de evaluare a fost definită în conformitate cu prevederile SEV 101 – Termenii de referință ai evaluării (IVS 101) și condusă în acord cu prevederile SEV 102 – Implementare (IVS 102)
- Prezenta evaluare este întocmită cu respectarea cerințelor SEV 103 – Raportare (IVS 103).

Standardele pentru active:

- Obiectul evaluării fiind o companie (capitalurile proprii ale TMK - ARTROM S.A.), procesul de evaluare a ținut cont și de prevederile GEV 630 – Evaluarea bunurilor imobile, SEV 200 – Întreprinderi și participații la întreprinderi (IVS 200), GEV 600 – Evaluarea întreprinderii.

Conform prevederilor contractuale și a instrucțiunilor evaluării, nu a fost necesară abaterea de la niciunul din standardele respective.

1.12. Descrierea raportului

Raportul de evaluare este unul narativ, detaliat, întocmit în conformitate cu SEV 103 și cuprinde, pe lângă termenii de referință, descrierea tuturor datelor, faptelor, analizelor, calculelor și judecăților relevante pe care s-a bazat opinia privitoare la indicația asupra valorii raportate, nefiind necesară nicio excludere sau abatere de la respectivul Standard.

2. PREZENTAREA DATELOR – ANALIZA DIAGNOSTIC

2.1. Prezentare generală

- * Denumirea societății: TMK - ARTROM S.A
- * Sediul: în Slatina, Județul Olt, str. Drăgănești, nr. 30
- * Obiect principal de activitate: Producția de tuburi, țevi, profile tubulare și accesorii pentru acestea, din oțel cod CAEN –2120.
- * Oficiul Registrului Comerțului nr. J28/9/1991, Cod unic de înregistrare RO 1510210.

Grupul TMK-ARTROM este unul dintre liderii de pe piață ai segmentului, orientat spre creșterea volumelor de produse premium destinate pentru industria prelucrărilor mecanice-ingineresti, industria automobilelor și industria energetică. Țevile pentru aplicațiile industriale produse în cadrul Grupului TMK-ARTROM includ țevile de precizie, țevile pentru servicii la temperaturi joase, țevi conducte, țevi pentru boilere și servicii la temperaturi ridicate, țevi mecanice, țevi pentru mufe, țevi de precizie debitate la lungimi fixe, țevi alezate și roluite la interior, țevi șlefuite la exterior. Grupul TMK-ARTROM își valorifică lanțul propriu de producție de la un capăt la altul care îi permite să producă țagla de înaltă calitate pentru producția de țevi și care mai apoi poate fi transformată în țevi industriale cu aplicații multiple precum și în țevi industriale din oțel prelucrate premium cu toate tipurile importante de tratamente termice. Piețele primare finale pentru țevile din oțel fără sudură pentru aplicații industriale produse de Grupul TMK-ARTROM se afla în Europa și în America de Nord, dar Grupul TMK și-a extins baza de clienți și în America de Sud, Asia și Africa. În plus, față de capacitățile sale de producție, Grupul TMK-ARTROM deține canale de promovare a țeilor proprii cât și canale de vânzări și distribuție pentru vânzarea țeilor proprii cât și pentru țevile produse de afiliații săi din cadrul Grupului TMK.

TMK-ARTROM S.A. („Societatea” sau “Societatea mamă”) este o societate pe acțiuni înregistrată în Slatina, str. Drăgănești, nr. 30, județul Olt, România. Fabrica este specializată în producția de țevi fără sudură, pentru utilizări industriale, inclusiv pentru industria ingineriei mecanice sau de automobile.

TMK-Artrom deține în prezent o cotă importantă a pieței europene pentru țevi industriale fără sudură prinzând țevi mecanice, cilindri hidraulici, țevi pentru industria auto și energetică. Mai mult de 85% din producția de țevi a fabricii din totalul veniturilor din vânzarea de țevi este destinată pentru extern, în principal în țări din Uniunea Europeană, SUA și Canada.

TMK-Artrom și filialele sale constituie „Grupul TMK-Artrom” sau “Grupul” și cuprind următoarele societăți:

- * [TMK-Artrom](#) – stare societate la 31 decembrie 2019: activă;
- * [TMK Industrial Solutions LLC](#) – stare societate la 31 decembrie 2019: activă;
- * [TMK-Reșița](#) – stare societate la 31 decembrie 2019: activă:
 - * [TMK Assets S.R.L.](#) – stare societate la 31 decembrie 2019:
- * [TMK Italia](#) - stare societate la 31 decembrie 2019: activă.

2.2. Prezentare grup

În tabelul de mai jos este prezentată structura grupului, cât și structura de acționariat:

Denumirea companie	Compania-mamă	Acționariat (%)
TMK-Artrom SA*	TMK Europe GmbH	92.728%
TMK Industrial Solutions	LLC TMK-Artrom SA	100.000%
TMK-Reșița SA	TMK-Artrom SA	99.992%
TMK Assets SRL	TMK-REȘIȚA SA	100.000%
TMK Italia S.r.l	TMK-Artrom SA	100.000%

*În data de 29.08.2019, TMK Steel Holding Ltd. a achiziționat 6.672.352 drepturi de vot, reprezentând 5,7436% din capitalul social al TMK-Artrom S.A. și controlează mai mult de 65% din capitalul social al PAO TMK, care la rândul său controlează 100% din capitalul social al TMK Europe GmbH (acționarul majoritar al TMK-Artrom S.A. ce deține 92,7282% din capitalul social al TMK-Artrom S.A.)

Filiale TMK-Artrom:

TMK Industrial Solutions LLC, este o societate cu răspundere limitată, cu sediul în Houston, West SamHouston Pkwy North nr 10713, Camera 680, Texas, SUA. Aceasta a fost înregistrată la data de 26 aprilie 2016 și funcționează conform legislației US, Delaware. Filiala are ca unic asociat TMK-Artrom. TMK Industrial Solutions LLC activează ca agent comercial pentru promovarea și vânzarea țevelor industriale produse de companiile TMK pentru piața americană. Scopul acestei investiții este dezvoltarea unui sistem de vânzări specializat în țevi industriale în piața americană care să ducă la creșterea veniturilor din contractele cu clienții a companiei în acest domeniu.

TMK-REȘIȚA SA (TMK-Reșița) este o societate pe acțiuni de tip "închis" organizată conform legislației românești, specializată în producția de țagle pentru țevi fără sudură, turnate continuu din oțel carbon, slab aliat și aliat. Principalul obiect de activitate al acesteia îl constituie "Producția de metale feroase sub forme primare și cea de feroaliaje" cod CAEN 2710. Sediul social și administrativ al Societății este în România, județul Caraș-Severin, localitatea Reșița, str. Traian Lalescu, nr. 36. Societatea a fost achiziționată de TMK Artrom pe data de 21 decembrie 2018.

Filială TMK-Reșița:

- **TMK ASSETS SRL** este o societate cu răspundere limitată, care are principalul obiect de activitate „Închirierea și subînchirierea bunurilor imobiliare proprii sau închiriate”, cod CAEN 6820. A fost înființată în anul 2006 și are sediul în București, sector 1, str. Daniel Danielopolu, nr. 2, camera 2. Filiala este organizată conform legislației românești. Societatea TMK-Reșița deține 100% din capitalul social al TMK Assets. Societatea TMK Assets a fost achiziționată de Grupul TMK în anul 2012.

TMK Italia s.r.l. (TMK Italia), este o societate cu răspundere limitată, cu sediul în Lecco, strada Piazza Degli Affari nr. 12, Italia. A fost fondată în anul 2000 și este organizată conform legislației italiene. TMK Italia deține 0,00763% din acțiunile TMK-Reșița. TMK Italia este o companie specializată în comercializarea și vânzarea țevelor TMK în zonele din Europa de Sud și Europa de Vest.

2.3. Tipul organizației

Compania TMK - ARTROM S.A este o societate pe acțiuni, având capitalul social de **291.587.538** lei alocat unui număr de **116.170.334** acțiuni nominative cu o valoare nominală de **2,51** lei.

2.4. Proprietarii

Capitalul social, la data evaluării, conform informațiilor furnizate de către client în cadrul chestionarului de evaluare este deținut de către următorii acționari:

Nr. crt.	Denumire acționar	Cota din C.S. (%)
1	TMK EUROPE GMBH	92,7282%
2	TMK STEEL HOLDING	5,7436%
3	Alți acționari	1,5282 %

2.5. Diagnosticul juridic

Surse

Prezentarea aspectelor juridice și tuturor aspectelor arătate în întregul raport au la bază documentele și informațiile puse la dispoziție de către TMK - ARTROM S.A prin conducerea societății, directorii de funcțiuni și persoane autorizate din compartimentele de specialitate ale societății.

Dreptul de proprietate asupra terenului, clădirilor și echipamentelor

Compania TMK - ARTROM S.A își desfășoară activitatea operațională în Slatina, Județul Olt, str. Draganesti, nr. 30, cat si in celelalte locatii unde sunt inregistrate filialele sale.

Metodele de calculul al amortizării mijloacelor fixe utilizate de către Societate sunt următoarele:

- Societatea utilizeaza amortizarea liniara atat pentru amortizarea contabila, cat si pentru cea fiscala

Conform datelor primite de la client, compania deține drept deplin de proprietate asupra activelor imobiliare din patrimoniu, în baza contractelor de vânzare cumpărare încheiate și a certificatelor ce atestă dreptul de proprietate.

Participații și alte imobilizări financiare

La 31.12.2019, TMK – ARTROM, la nivel de grup consolidat, deține următoarele active de natura imobilizărilor financiare:

- * Depozite pentru scrisori de garanție: 1.880.949 RON
- * Garanții acordate: 3.610.305 RON

Licențe brevete, mărci, proprietăți intelectuale

Grupul TMK - ARTROM S.A. deține în patrimoniul, la data evaluării, imobilizări necorporale de natura brevetelor, licențelor și a mărcilor comerciale în valoare de 2.248.134 lei.

Litigii

Conform datelor furnizate de Societate, suma litigiilor la data 30.09.2019 se situeaza in jurul valorii aproximative de 6.8 milioane lei. Printre litigii se regasesc litigii de Executare silita, de recuperare a valorii bunurilor livrate de la societati intrate in procedura de faliment sau in procedura de insolventa, litigii de munca sau litigii de contestare a rapoartelor fiscale. In toate litigiile prezentate de catre Societate sau cele regasite in raportul situatiilor financiare interimare consolidate la data 30.09.2019, TMK Artrom S.A detine calitatea de „Reclamant”. Pentru 31.12.2019 nu au intervenit schimbari majore in ceea ce priveste litigiile comparativ cu 30.09.2019.

Evaluatorul nu a considerat necesare ajustari in ceea ce priveste litigiile, avand in vedere valorile acestora si faptul ca nu se regasesc o probabilitate de pierdere/ castig exprimata de catre o societate de avocatura.

2.6. Asigurări

TMK - ARTROM S.A. dispune de diverse tipuri de asigurări și anume:

- * Pentru bunurile din patrimoniu
- * De raspundere profesionala
- * Pentru personal

2.7. Contracte de împrumut. Garanții. Alte datorii

Conform situatiilor financiare puse la dispozitie de client, grupul are urmatoarele datorii pe termen scurt si pe termen lung:

Datorii financiare	31.12.2019	
Credite termen scurt	208,591,528	lei
Credite termen lung	206,129,198	lei
Leasing Financiar	5,933,927	lei
Total	420,654,653	lei

Alte datorii	31.12.2019	
Sume datorate entităților afiliate	277.306.095	lei
Impozit pe profit amanat	69.447.272	lei
Alte datorii	15.575.430	lei
Total	362.328.797	lei

Soldul sumelor datorate entitatilor afiliate la data 31.12.2019 reprezinta soldul imprumuturilor pentru investitii in filiale/ subsidiare. În data de 21 decembrie 2018 societatea TMK-Artrom a cumpărat un număr de 131.010.874 acțiuni din capitalul social al TMK-Reșița, de la TMK Europe, reprezentând 99,99237%.

S-a plătit suma de 100.000 euro (466.390 lei) în data de 17.01.2019, încadrându-se în termenul maxim de treizeci (30) de zile de la executarea contractului de vânzare-cumpărare a acțiunilor încheiate între TMKEuropeși TMK-Artrom și transferul dreptului de proprietate asupra acțiunilor ca urmare a semnării registrului acționarilor (Acțiuni) TMK-Reșița de la TMK Europe și TMK-Artrom; Prețul rămas în valoare de 62.190.000 euro (290.047.941 lei) se va plăti, conform contract, pe parcursul a 5 ani cu mențiunea că TMK-Artrom va putea extinde termenul de plată în funcție de resursele financiare disponibile pe o perioadă de maxim încă 5 ani. Pentru 31.12.2019 soldul ramas din aceasta datorie este de 277.306.095 lei

În ceea ce privește garanțiile se regăsesc garanții bancare de buna executie în valoare de aproximativ 2 milioane lei și un depozit pentru garanție obligatii vamale în Statele Unite ale Americii în valoare de aproximativ 3.5 milioane lei.

2.8. Diagnosticul operațional

Organizarea activității de exploatare

Activitatea operațională a grupului se desfășoară în locațiile fiecareia dintre societățile membre, astfel activitățile de producție realizate de către TMK - ARTROM S.A. și de către TMK RESITA SA se desfășoară astfel:

- Activitatea operațională a TMK - ARTROM S.A. se desfășoară în Slatina, Județul Olt, str. Draganesti, nr. 30
- Activitatea operațională a TMK Reșița S.A. se desfășoară în Str. Lalescu Traian, 36, Resita, Caras-Severin, 320050, Reșița

Celelalte activități de promovare și vânzare pe piața Americană sau în Europa de Sud și Europa de Vest, precum și activitățile de închiriere/ subînchiriere de bunuri imobiliare se desfășoară în locațiile unde societățile membre au sediile sociale.

Activitatea productivă. Capacități de producție

TMK-Artrom SA are o capacitate de producție pe an de aproximativ 200.000 tone țevi din oțel fără sudură, compania fiind recunoscută în Europa ca unul dintre cei mai importanți producători de țevi fără sudură din oțel carbon, slab aliat și aliat cu o gamă dimensională ce începe cu diametru exterior de la 15,88 mm până la 254 mm și perete de la 1,5 mm până la 60 mm. Țevile fără sudură produse în TMK-Artrom sunt destinate aplicațiilor industriale, fiind reprezentate de țevi mecanice, țevi pentru boilere pentru utilizări la temperaturi ridicate, respectiv pentru utilizări la temperaturi scăzute, țevi conductă, țevi pentru producția de mufe, țevi pentru producția de cilindri hidraulici, țevi de precizie, etc.

Principalele produse realizate de compania TMK-ARTROM sunt:

1. Țevi mecanice
2. Țevi din oțel, fără sudură, pentru boilere și temperaturi ridicate
3. Țevi din oțel, fără sudură, pentru servicii la temperaturi scăzute

4. Țevi conductă cu capete netede
5. Țevi pentru mufe
6. Țevi de precizie, din oțel fără sudură
7. Țevi din oțel fără sudură pentru instalații de apă și gaz
8. Țevi alezate și roluite pentru cilindri hidraulici

Filiala a grupului TMK-ARTROM, compania **TMK RESITA SA** are o capacitate de producție de 450.000 t oțel lichid pe an și este producător de semifabricate turnate continuu, respectiv cuprinde următoarea gamă de semifabricate:

- Țagle rotunde Ø 177 mm, Ø 220 mm, Ø 280 mm și Ø 350 mm, turnate continuu pentru țevi din oțel carbon, slab aliat și aliat, destinate laminării Țevilor mecanice, țevi pentru boilere, țevi conductă, țevi pentru producția de mufe, țevi pentru producția de cilindri hidraulici, țevi de precizie, etc.
- Semifabricate rotunde Ø 177 mm, Ø 220 mm, Ø 280 mm și Ø 350 mm, turnate continuu din oțel carbon, slab aliat și aliat, destinate prelucrării plastice la cald prin forjare/ matrițare (flanșe, inele, axe, pinioane);
- Blum 260x340 mm turnat continuu din oțel carbon, slab aliat și aliat pentru deformare plastică la cald, destinat laminării profilelor mijlocii și ușoare pentru construcții de mașini, laminării profilelor fasonate sau a profilelor economice pentru construcții metalice și prelucrării la cald prin forjare/matrițare (piese forjate/matrițate, inele, flanșe, arbori).

Activitatea de mentenanță și întreținere

Activitatea de mentenanța și întreținere presupune un proces elaborat și se realizează în baza documentațiilor tehnice aferente utilajelor.

Activitatea de mentenanța în cadrul TMK-ARTROM S.A. este un sistem documentat de **mentenanța productivă totală**, ce include:

- Identificarea echipamentelor de proces necesar pentru obținerea de produse conforme, la volumul necesar;
- Disponibilitatea pieselor de schimb pentru echipamentele de proces, conform cu documentația tehnică;
- Furnizarea de resurse pentru mentenanța echipamentelor de proces;
- Cerințe aplicabile specifice clienților;
- Stabilirea de obiective de mentenanța de tip OEE (Overall Equipment efficiency=Eficiența totală a echipamentelor); MTBF (Mean Time Between Failure=timp mediu între 2 defectări); MTTR (Mean Time to Repair)
- **Mentenanța preventivă** – activități de urmărire zilnică în funcționare a echipamentelor în scopul prevenirii opririlor accidentale a utilajelor
- **Mentenanța predictivă** – activități de măsurare a nivelurilor de vibrații și zgomote în funcționare ale echipamentelor, în scopul evaluărilor tehnice ale utilajelor
- **Mentenanța planificată** – activități planificate de revizii și reparații prin program anual de reparații aprobat

Activitatea de cercetare-dezvoltare

Societatea a dezvoltat și livrat noi produse destinate clienților specifici precum Dacia (Renault) sau PAO TMK. Produsele nou dezvoltate au avut, de asemenea, ca și destinație piețe precum Europa și America.

Societatea mizează pe volumul de produse premium recent dezvoltate pentru a crește volumele de produse vandute, în special pe piața din Statele Unite ale Americii. Cheltuielile de cercetare și dezvoltare, la nivel de grup, pentru 31.12.2020 sunt de aproximativ 130 mii RON.

Pao TMK (parintele final) detine doua centre destinate specific activitatii de cercetare-dezvoltare de care beneficiaza si Grupul Artrom S.A; aceste doua centre sunt situate in Rusia si in Statele Unite.

Activitatea de aprovizionare

Furnizorii societății sunt atât furnizori locali cât și externi sau societati din grup. Se regasesc furnizori, atat din Europa cat și din Asia. Principalii furnizori dupa rulaj pentru anul 2019 sunt prezentati in tabelul de mai jos:

Nr.Crt.	Denumire furnizor	Descriere servicii/ produse
1	TMK-RESITA	Tagla materie prima
2	PAO TMK	Teava si tagla marfa
3	GDF SUEZ BUC (ENGIE ROMANIA)	Gaze naturale
4	METALIMPEX SRL	Deseu feros pt revanzare
5	LIVINGSTON INTERNATIONAL INC	Servicii in Port SUA
6	MET ROMANIA ENERGY S A	Energie electrica
7	ROLMIS SLATINA	Lucrari reparatii si intretinere
8	ZANINONI SPA - Italia	Transport tevi
9	FEROTRANS BANAT	Transport tagla
10	TMK EUROPE GMBH	Comision agent, materiale

In principal, Grupul achizitioneaza materii prime, marfuri, energie si diferite servicii precum servicii de transport, mentenanta sau servicii portuare.

Dinamica investițiilor

În perioada 2014-30.09.2019 s-au efectuat investiții de imobilizări corporale constând în echipamente, utilaje, precum și modernizari sau achizitii de proprietati.

Istoricul investițional este următorul²:

Categoria	2014	2015	2016	2017	2018	2019
Echipamente & Utilaje	33,375,228	47,365,232	74,310,363	153,080,949	60,916,312	52,827,509
Modernizari/ Achizitii Proprietati	474,253	2,476,167	4,969,968	1,975,650	5,168,936	4,805,072
Total	33,849,481	49,841,399	79,280,331	155,056,599	66,085,248	57,632,581

Se remarca preponderent investitiile in Echipamente si utilaje utilizate in ciclul de productie.

2.9. Aspecte comerciale

Analiza pieței

Cererea pentru țevile industriale fără sudură din oțel produse de TMK-Artrom este în general corelată cu situația macroeconomică a piețelor, din care provin consumatorii finali ai produselor TMK-Artrom, precum și cu circumstanțele economice ale piețelor industriilor de utilizare ale produselor TMK-Artrom, în mod special industria generatoare de energie, industria de automobile și cea petrochimică, în prelucrarea industrială, în construcții, precum și în industriile bazate pe inginerie mecanică. Aceste domenii industriale au în mod tradițional un caracter volatil, fiind influențate de o combinație de tendințe pe termen lung, scurt și ciclice, inclusiv de cererea și oferta internă și internațională în materie de construcții, automobile și energie; de prețurile curente și estimate pentru construcție, automobile și energie precum și de sustenabilitatea percepută a acestor prețuri; și de investițiile de capital făcute de utilizatorii finali ai produselor TMK-Artrom. Aceste industrii sunt, de asemenea, afectate de condițiile economice generale la nivel intern și internațional, de instabilitatea politică, de reglementările guvernamentale (atât în Europa cât și internațional), de nivelul cererii consumatorilor și de alți factori care sunt în afara controlului TMK-Artrom.

² Istoricul prezentat este denumit în lei și aferent societății TMK Artrom SA, societatea TMK-Resita S.A a fost achiziționată în anul financiar 2018 și nu se regasesc informații pentru toți anii istorici prezentați; celelalte societati din Grup nu au efectuat Investiții

Cheltuielile de capital făcute de clienții Grupului pentru țevi industriale fără sudură din oțel sunt determinate fie de industria de utilizare a țevelor, fie de factori microeconomici sau macroeconomici, incluzând: dezvoltarea economică a industriilor care utilizează țevele, intensificarea proiectelor de reconstrucție și înlocuire, capacitățile superioare de izolație și rezistență ale țevelor industriale fără sudură din oțel, creșterea populației, urbanizarea, dezvoltarea infrastructurii, creșterea numărului de fabrici industriale și creșterea finanțării guvernamentale și înmulțirea programelor de asistență guvernamentală.

Industria țevelor industriale fără sudură este afectată de modificări ale politicilor economice la nivel local, regional sau global. Noile măsuri tarifare din Statele Unite, Canada și UE au influențat semnificativ piața produselor din oțel la nivel general. Primele măsuri de acest gen care au determinat o serie de măsuri represive luate de alte țări au fost impunerea de către guvernul SUA a unor tarife pe importurile de oțel și aluminiu în 2018.

TMK-Artrom consideră că se diferențiază de majoritatea producătorilor europeni de țevi industriale prin capacitatea de a oferi soluții de nișă și personalizate pentru clienții săi, în industriile al căror nivel de sofisticare este în creștere. TMK-Artrom poate furniza clienților comenzi mici, în ediție limitată, cum ar fi cele destinate producătorilor de automobile, în termene de livrare scurte, în unele cazuri chiar și într-un interval de 10 zile de la primirea comenzii. TMK-Artrom poate, de asemenea, să producă țevi tratate termic personalizate, inclusiv țevi lungi călite și revenite, cu o grosime a peretelui de până la 60 mm, acestea din urmă fiind produse rar oferite de către producătorii europeni de țevi industriale. TMK-Artrom se mândrește, de asemenea, cu capacitatea de a produce țevi de înaltă precizie, pentru utilizări foarte specializate. Aceste produse sunt fabricate cu toleranțe la nivel de micron, semnificativ mai mici decât țevele industriale pentru utilizare obișnuită și de aceea, sunt gata de utilizare fără a necesita prelucrare ulterioară pentru fabricarea cilindrilor hidraulici și a acumulatorilor hidraulici.

În 2018, TMK-Artrom a livrat țevi industriale din oțel fără sudură premium și pentru utilizare obișnuită către o gamă variată de industrii, inclusiv cea generatoare de energie, petrochimică, auto și de prelucrare industrială, în 37 de țări din întreaga lume, concentrându-se pe Europa și Americi. În 2018, puțin peste 80% din produsele TMK-Artrom au fost livrate în Europa, puțin peste 17% către continentele Americane și o mică cantitate către alte piețe cum ar fi Nordul Africii, Middle East, etc.

În 2018 TMK-Artrom a avut o cotă de piață de 16,1%, raportată la volumul vânzărilor de țevi din oțel fără sudură în Spațiul Economic European și de 4,9% din piața combinată din Statele Unite și Canada. TMK-Artrom are aproximativ 400 de clienți permanent activi în 37 de țări de pe 5 continente și a cunoscut creșteri semnificative în ceea ce privește numărul clienților din Americi. În 2018, numărul clienților din Americi s-a dublat comparativ cu 2016.

Începând cu 1 iunie 2018, a fost impus un tarif de 25% pentru produse din oțel importate, inclusiv echivalentul țevelor importate de producători europeni care vând pe piața din Statele Unite. Ca reacție la aceste măsuri de protecție impuse de Statele Unite în favoarea producătorilor locali, în iulie 2018, UE a implementat măsuri similare cu privire la importurile de produse din oțel, care au ajutat producătorii europeni să contrabalanseze efectele politicilor Statelor Unite.

Operațiunile din TMK-Artrom sunt supuse unor reglementări privind mediul, sănătatea și siguranța, calitatea aerului și apei, etc.

Clienții

TMK-Artrom nu este dependent de comenzile vreunui anumit client. Cel mai mare client al TMK-Artrom din 2018, a generat sub 10% din vânzările TMK-Artrom, în timp ce primii 10 clienți ai TMK-Artrom, au generat împreună mai puțin de 25% din vânzările TMK-Artrom.

Peste 85% din clienții TMK-ARTROM sunt traderi, sau distribuitori.

În anul 2007 TMK-ARTROM a înființat o rețea de distribuitori zonali care acopera întreaga suprafață a României. Acești distribuitori au fost selectați din portofoliul de clienți existenți la acea dată.

Pe lângă rolul de front office, distribuitorul are rolul și de a identifica noi oportunități comerciale pentru produsele TMK-ARTROM. Procedura de contractare se face direct între TMK-ARTROM și client cu respectarea condițiilor regulilor/regulamentelor de vânzare europene.

În tabelul de mai jos, sunt prezentați primii 10 clienți după rulajele din anul financiar 2018 și primele 9 luni³ ale anului financiar 2019:

NR. CRT.	Nume	2018	2019
1	DONALAM SRL	132,824,719	109,887,360
2	ENERGY ALLOYS, LLC	49,091,260	3,669,737
3	RESITA SA	43,033,587	31,564,746
4	VILMAR SA RM.VILCEA	36,574,013	15,905,628
5	ASO CROMSTEEL SA TARGOVISTE	29,832,394	14,568,746
6	TECHNO TRADING SERVICE GMBH	29,134,294	12,673,083
7	NATIONAL TUBE SUPPLY CO.	27,286,329	10,848,340
8	SIGMA TUBE & BAR LLC	27,208,591	5,198,378
9	COMMERCIALE TUBI ACCIAIO S.P.A.	26,202,369	15,548,313
10	IMS S.P.A.	24,994,766	16,041,501

Concurență

Piața globală a țevelor industriale din oțel fără sudură este foarte competitivă, iar operatorii existenți doresc să își dezvolte poziția competitivă prin dobândirea unor capacități noi și diversificarea ofertelor lor. Produsele industriale ale TMK-Artrom din oțel fără sudură se confruntă cu concurență determinată de utilizarea în creștere a țevelor din oțel sudate sau țevelor din plastic sau de dezvoltarea de noi tehnologii care oferă înlocuitori pentru produsele TMK-Artrom.

TMK-Artrom caută să se facă remarcat în detrimentul concurenților prin concentrarea atenției asupra: creșterii capacității de producție, a calitatii, precum și a eficienței, siguranței în exploatare, accesarea unor noi dimensiuni (atât în ceea ce privește grosimea pereților, cât și diametrul exterior și lungimea țevelor), menținerea flexibilității cu privire la personalizarea produselor, implementarea și fabricarea rapidă de astfel de produse personalizate, păstrarea calității produselor și îndeplinirea condițiilor de livrare la termen, consolidarea relațiilor cu utilizatorii finali și distribuitorii importanți din Europa și Americi.

Piețele finale principale pentru țevile industriale din oțel fabricate de TMK-Artrom sunt Europa (care include și, Turcia), Americile (ce includ Canada, Statele Unite, Brazilia și Mexic), Orientul mijlociu, Africa de Nord.

Concurenții principali ai TMK-Artrom sunt reprezentați de:

- (i) România: ArcelorMittal Tubular Goods Roman și Tenaris Silcotub Zalău;
- (ii) Piața europeană: Vallourec S.A., Tenaris S.A., ArcelorMittal Ostrava a.s., Zelezniarne Podbrezova a.s., Benteler International AG, Tubos Reunidos, S.A., ESW Röhrenwerke GmbH, The Interpipe Group, OJSC Byelorussian Steel Works, Voestalpine AG; și
- (iii) Statele Unite ale Americii: The Timken Company, United States Steel Corporation și Michigan Seamless Tube, LLC.

³ Rulajele sunt așteptate să se pastreze și pentru finele anului 2019

Analiza activității și strategiei întreprinderii

Politica de preț

În ceea ce privește determinarea politicii de preț se iau în considerare factori determinanți precum:

- Situația economică unde sunt livrate produsele, perspectiva pentru perioada următoare cât și nivelul de taxare în țările respective;
- Consumul de teava fără sudură înregistrat în piețele de desfacere și informațiile privind **evoluția** acestuia în perioada următoare, ținând cont de informații furnizate de organizații specializate cum sunt STA, Eurofer, etc;
- Evoluția pretului la teava din oțel fără sudură pe piețele de desfacere, intern și extern;
- Evoluția prețurilor la materii prime, materiale, a cheltuielilor comerciale și a costurilor cu realizarea produselor;
- Prețurile oferite de ceilalți producători/ competitori de tevi din oțel fără sudură – atât cei din țară cât și cei din străinătate;
- Tendințele existente în piață în ceea ce privește evoluția prețurilor.

Politica de promovare

TMK-Artrom caută să personalizeze strategiile de vânzări și marketing către clienții proprii și piețele deservite, coordonând toate vânzările și fiind responsabil pentru stabilirea, prelungirea și întreținerea contractelor cu clienții, efectuarea studiilor de piață, marketing și promovare. Acțiunile de marketing direct, de promovare a produselor TMK-Artrom, se realizează direct de către următoarele firme care acționează ca agenți ai TMK-Artrom: TMK Italia – 100% sub controlul TMK-Artrom (responsabilă pentru Sudul și Vestul Europei + Nordul Africii), TMK Industrial Solutions – 100% sub controlul TMK-Artrom (responsabilă pentru Continentele Americane), TMK Europe - acționar majoritar al TMK-Artrom (responsabilă pentru Centrul și Nordul Europei). Pentru România, Europa de Est și Turcia, vânzările și marketingul sunt realizate direct de TMK-Artrom.

Integrarea agenților comerciali, poziționați strategic în cadrul piețelor principale ale TMK-Artrom (Europa și America), extinde accesul TMK-Artrom la o varietate mai mare de clienți și înțelegerea aprofundată a nevoilor și a cerințelor clienților, oferind companiei nu numai posibilitatea de a-și crește portofoliul de clienți, ci și informațiile pentru identificarea noilor piețe de nișă, pentru care să-și continue diversificarea produselor. Creșterea portofoliului de clienți și răspândirea de-a lungul unor industrii variate, face compania mai rezistentă la schimbările economice și dezvoltările tehnologice.

Totodată, în cadrul TMK-Artrom există un Departament de Marketing care asigură în general suportul necesar personalului implicat în vânzări prin pregătirea de prezentări personalizate pentru clienți, broșuri, materiale promotionale, articole, participarea la târguri, etc. Pentru promovarea produselor, TMK-Artrom participă având propriul stand la 2 târguri specifice cum ar fi: Tube&Wire, Dusseldorf, Germania și Made in Steel, Milano, Italia. Totodată, personalul implicat în promovarea directă a produselor și având relații directe cu clienții participă ca și vizitatori și la alte târguri și conferințe din Europa și USA.

TMK-Artrom caută permanent să răspundă cerințelor individuale ale clienților săi finali, începând cu ambalajul specific, la cerințele de livrare și până la dezvoltarea de noi produse, inclusiv a produselor fabricate folosind facilitățile pentru tratamentele termice premium. TMK-Artrom efectuează periodic chestionare de satisfacție a clienților și stabilește întâlniri cu clienții, pentru a discuta despre produsele și serviciile sale și despre cerințele specifice ale acestora. TMK-Artrom participă la convenții importante din industria oțelului și a țevelor, pentru a păstra și îmbunătăți profilul sau, iar serviciile de PR ale TMK-Artrom emit comunicate de presă în diverse publicații, pentru a promova dezvoltările semnificative din operațiunile TMK-Artrom.

2.10. Resurse umane

Managementul societății

Adunarea Generala a Actionarilor este organul suprem de conducere al Societatii care decide asupra activitatii acesteia.

Societatea este administrata de un **Consiliu de Administratie** format din 7 membri dupa cum urmeaza:

1. Zimin Andrey - Presedinte
2. Adrian Popescu - Director General
3. Nastase Vlad
4. Tat Florin-Tudor
5. Surif Mikhail
6. Parkhomchuk Andrey
7. Olga Nikolaeva

Comitetul de audit este un organism consultativ colegial al Consiliului de Administrație și este constituit pentru revizuirea preliminară a problemelor legate de audit și control asupra activității financiare și operaționale așe Companiei, precum și eficiența sistemului de control intern și managementul riscului.

Conducerea executivă este asigurată de o echipă managerială compusă din:

Nume	Funcție	Domeniu de specialitate	Vârsta (ani)	Vechime în muncă (ani)	Vechime în funcția prezentă
1. ADRIAN POPESCU	DIRECTOR GENERAL	Tehnologia Constructiilor de Masini	58	34	27
2. VALERU MUSTATA	Director General Adjunct Comercial, logistica si Administrativ	Economia Industriei/ Automobile	64	40	20
3 CRISTIAN DRINCIU	Director General Operatiuni	Fizica materialelor Solige	54	30	10
4.CRISTIANA VADUVA	Director General Adjunct Ec si Ctb	Economie	59	37	34
5.ALEXANDER PAVLOV	Director General Adjunct Achizitii	inginer	44	22	8
6. Evgeny Chernyy	Director General Adjunct Financiar	economist	46	26	8
7.Constantin Neacsu	Director Executiv	Inginer electric	59	34	13

Personalul

Evoluția personalului:

Categoria	2014	2015	2016	2017	2018	2019 (Estimare)
Nr total de personal	1,249	1,269	1,300	1,333	1,424	1,498

2.11. Diagnosticul financiar

Analiza economico – financiară a societății **TMK - ARTROM S.A.** reprezintă un studiu metodologic al situației și evoluției societății comerciale, sub aspectul structurii financiare și a rentabilității, plecând de la bilanț, contul de rezultate, anexele la acestea, corespunzătoare perioadei 2016 – 31.12.2019, puse la dispoziție de conducerea societății.

La efectuarea analizei s-au avut în vedere exclusiv documentele de evidență contabilă ale **TMK - ARTROM S.A.** În acest context prezenta analiză își propune să surprindă principalele aspecte ale afacerii **TMK - ARTROM S.A.** din punct de vedere economico-financiar, să interpreteze evoluția acestora și să sesizeze tendințele pe care se poate încadra evoluția viitoare. Analiza răspunde unor cerințe generale reclamate de contextul în care este elaborată.

Un instrument important al analizei financiare îl constituie analiza indicatorilor care reprezintă raportul dintre două posturi sau grupe fie din bilanț, fie din contul de profit și pierdere, fie unul din bilanț și altul din contul de profit și pierdere.

Analiza poziției financiare

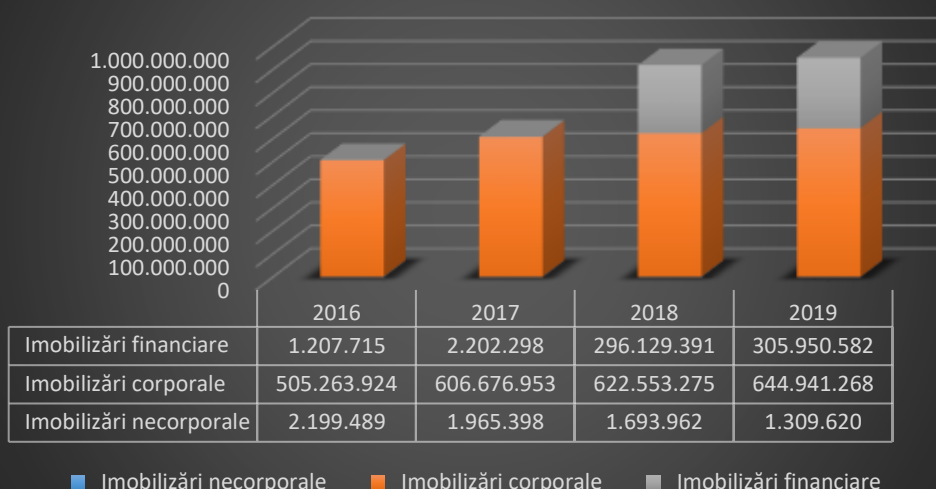
În continuare este prezentat sintetic, bilanțul financiar consolidat aferent perioadei 2016 - 31.12.2019:

Bilanț Patrimonial	2016	2017	2018	2019
ACTIV				
IMOBILIZĂRI				
Imobilizări necorporale	2,199,489	1,965,398	1,693,962	1,309,620
Imobilizări corporale	505,263,924	606,676,953	622,553,275	644,941,268
Imobilizări financiare	1,207,715	2,202,298	296,129,391	305,950,582
TOTAL IMOBILIZĂRI	508,671,128	610,844,649	920,376,628	952,201,470
ACTIVE CIRCULANTE				
Stocuri	256,502,447	301,095,683	245,020,825	328,457,406
Creanțe, din care :	213,769,449	238,507,231	305,022,988	246,152,583
- Creanțe din exploatare	213,447,898	238,507,231	305,022,988	246,152,583
- Creanțe din afara exploatării	321,551	0	0	0
Lichidități și asimilate	16,771,797	10,825,193	16,925,079	6,715,663
TOTAL ACTIVE CIRCULANTE	487,043,693	550,428,107	566,968,892	581,325,652
CONTURI DE REGULARIZARE	7,723,083	7,508,159	8,291,256	8,643,170
TOTAL ACTIV	1,003,437,904	1,168,780,915	1,495,636,776	1,542,170,292

Analizând posturile bilanțiere, putem constata pentru perioada 2016 - Decembrie 2019 următoarele:

- Ponderea imobilizărilor în total active s-a încadrat în intervalul 51% - 62%, cu o pondere minimă de 51% în anul 2016 respectiv o pondere maximă de 62% în anul 2019, aspect normal pentru această industrie.
- Cea mai mare pondere în total imobilizări este reprezentată de imobilizările corporale; imobilizările corporale au crescut în valori absolute de la 505.263.924 lei în anul 2016 la aproximativ 645 mii în Decembrie 2019, imobilizările corporale reprezintă aprox. 99% din total imobilizări pe parcursul anilor 2016 – 2017, aprox. 67% în anul 2018 respectiv peste 95% la data evaluării.
- Imobilizările financiare au crescut de la 2.202.298 lei în anul 2017 la 296.129.391 lei în anul 2018; la data evaluării, imobilizările financiare reprezintă 32% din totalul imobilizărilor (21.358.542 lei).
- Nivelul imobilizărilor necorporale se află sub nivelul de 1% din total activ pe întreaga perioadă analizată, aspect normal pentru această activitate.

Active imobilizate



PASIV

CAPITALURI PROPRII				
Capital social	290,747,424	290,783,464	291,099,672	291,211,166
Rezerve	17,775,480	50,830,846	68,902,883	78,561,674
Rezultat reportat	178,098,103	178,803,290	178,803,290	217,704,240
Rezultat curent	877,190	33,055,366	56,569,986	1,294,199
Profit repartizat	172,004	33,055,366	3,389,036	0
Acțiuni proprii	0	0	0	0
CAPITALURI PROPRII	487,326,193	520,417,600	591,986,795	588,771,279
PATRIMONIUL PUBLIC	0	0	0	0
PATRIMONIUL PRIVAT	0	0	0	0
PROVIZIOANE	3,126,323	7,166,422	8,725,364	0
DATORII				
DATORII PE TERMEN LUNG	136,828,296	208,727,577	485,334,268	519,487,459
Datorii financiare TL	19,256,218	99,251,685	154,095,426	206,129,198
Alte datorii TL	117,572,078	109,475,892	331,238,842	313,358,261
DATORII PE TERMEN SCURT	376,157,092	432,469,316	409,590,349	433,911,554
Datorii financiare TS	168,825,353	194,935,600	180,755,857	208,591,528
Datorii din exploatare TS	179,918,022	221,985,589	167,096,556	220,531,884
Datorii din afara exploatarei TS	27,413,717	15,548,127	61,737,936	4,788,142
TOTAL PASIV	1,003,437,904	1,168,780,915	1,495,636,776	1,542,170,292

Se remarcă o creștere a elementelor de pasiv pentru întreaga perioadă analizată, în anul 2019 datoriile ating maximul perioadei, acestea crescând atât pe termen scurt cât și pe termen lung.

În ceea ce privește activele circulante:

- Ponderea cea mai mare în întreg activ o au stocurile. Ponderea acestora este constantă, de 26% pe parcursul anilor 2016 - 2017, respectiv la data evaluării; excepție face anul 2018, când ponderea stocurilor în total activ a fost de 16%.
- Ponderea creanțelor în întreg activ s-a situat în intervalul 20-21% pe parcursul anilor 2016 – 2018; cea mai mare pondere fiind înregistrată în anul 2016; la data evaluării ponderea creanțelor în întreg

activ este de aproximativ 15%.

- Nivelul lichidității este scăzut la nivelul companiei, fiind cuprins între 0.5 – 1.7% din întreg activ pe parcursul anilor 2016 – 2019.



Datoriile curente (pe termen scurt) reprezintă 37% din total pasiv pe parcursul anilor 2016 – 2017 și la data evaluării, 31.12.2019; excepție face anul 2018 în care datoriile curente reprezintă 27% în total pasiv; la data evaluării datoriile curente sunt în valoare de aprox. 446 milioane de lei.

Rezultatul curent s-a concretizat în câștig pe parcursul anilor 2016 – 2018, însă se observă o fluctuație mare în ceea ce privește acest aspect; dacă în anul 2016 rezultatul curent înregistrează o valoare de aprox. 877 mii lei (0.09% în total pasiv), în anul 2018, rezultatul curent reprezintă 3,78% în total pasiv (aprox. 56 milioane de lei) iar la data evaluării societatea a înregistrat pierderi.

Datoriile pe termen lung au oscilat în funcție de necesarul de fond de rulment și respectiv de investițiile necesare a fi realizate pentru desfășurarea activității în bune condiții. În perioada 2016 - 2019 acestea au crescut, înregistrând o valoare de 136 milioane de lei în anul 2016, respectiv 32% în total pasiv (aprox. 485 milioane de lei) în anul 2018; la data evaluării datoriile pe termen lung au continuat tendința de creștere.



Indicatorii de structură

Structura patrimonială	2016	2017	2018	2019
Datorii financiare / Total Activ	19%	25%	22%	27%
Datorii financiare / Cpr	39%	57%	57%	70%
Cpr / Total Activ	49%	45%	40%	38%
Datorii totale / Cpr	105%	123%	151%	162%
(Cpr+DTL) / Total Activ	62%	62%	72%	72%

În tabelul anterior sunt prezentate ca structură elementele componente ale bilanțului societății. Analiza ponderii și evoluției celor două grupe mari de active, activele imobilizate și activele circulante precum și structura de finanțare reflectă situația actuală din TMK - ARTROM. Deoarece compania este îndatorată pe termen lung și are datorii financiare, cei mai reprezentativi indicatori sunt:

- ✓ **Datorii Financiare / Total Activ** evaluează poziția datoriilor financiare ale companiei în raport cu cea a activelor sale. Reprezintă un indicator ce arată cât de multe datorii o companie poate suporta fără a intra în dificultate financiară. Se poate observa că pe perioada de analiză evoluția indicatorului este cuprinsă între 19 – 27% întrucât TMK ARTROM înregistrează datorii către instituțiile de credit pe parcursul anilor 2016 – 2019.
- ✓ **Datorii Financiare / Capitaluri Proprii** evaluează poziția datoriilor financiare ale companiei în raport cu valoarea capitalului acționarilor. Reprezintă un indicator ce arată cât de multe datorii o companie poate suporta fără a intra în dificultate financiară. Valoarea indicatorului este 39% în anul 2016 iar începând cu anul 2017 și până la data evaluării, indicatorul este de 70%; acest aspect arată faptul că societatea este finanțată din surse împrumutate într-un procent destul de ridicat;
- ✓ **Capitaluri Proprii / Total Activ** evaluează poziția capitalurilor proprii ale unei companii în raport cu cea a activelor sale. Reprezintă un indicator de solvabilitate, întrucât indică de câte capitaluri proprii pot fi activele susținute. Se poate observa că finanțarea activelor din surse proprii se realizează în procent ridicat, înregistrând valori între 40% și 49% între anii 2016 – 2019; la data evaluării finanțarea activelor din surse proprii se realizează în procent de 38%.
- ✓ **Total Datorii / Capitaluri Proprii** este un indicator al levierului financiar și indică gradul de autonomie financiară de care se bucură compania analizată. Se observă că autonomia financiară a companiei are un trend variabil în perioada analizată, în anul 2016 datoriile reprezentând 105% din valoarea capitalului propriu, iar la data evaluării indicatorul crește în continuare atingând nivelul de 162%; în anul 2018 valoarea indicatorului este de 151%. Compania prezintă un grad de autonomie financiară nefavorabil având un prag de îndatorare ridicat.
- ✓ **Capitaluri proprii și datoriile pe termen lung/ Total Activ** este un indicator care arată finanțarea activelor societății prin surse permanente (capitaluri proprii și datorii pe termen lung); se observă că indicatorul înregistrează o valoare de 62% pe parcursul anilor 2016 – 2017, excepție face anul 2018 și anul 2019 care înregistrează o valoare de 72%; având în vedere aceste procente rezultă faptul că societatea se finanțează din surse permanente în proporții ridicate.

Analiza lichidității, a echilibrului financiar și a indicatorilor de gestiune

Utilizarea activului patrimonial	2016	2017	2018	2019
Lichiditatea rapidă	128%	112%	193%	115%
Lichiditatea imediată	9%	5%	10%	3%
Lichiditatea curentă	2.71	2.48	3.39	2.64
Durata de rotație a stocurilor	121	102	64	98
Durata de rotație a creanțelor	101	81	79	73
Durata de rotație a datoriilor către furnizori	85	75	43	66
Capital de lucru net / Cifra de afaceri	38%	30%	28%	30%

Viteza de rotație a activelor circulante reprezintă un indicator de eficiență care reflectă schimbările intervenite în activitatea întreprinderii (în special în activitatea de exploatare: modificarea procesului de aprovizionare și producție, reducerea costurilor, scurtarea ciclului de producție și a perioadei de desfacere și încasare a producției etc.). Volumul activelor circulante depinde de doi factori, și anume: cifra de afaceri și viteza de rotație a activelor circulante. Cu cât activele circulante vor parcurge mai repede fiecare stadiu al rotației capitalului, cu atât viteza de rotație va fi mai mare, iar nevoia de fond de rulment mai mică pentru un volum dat al activității, respectiv al cifrei de afaceri.

Indicatorii ce reflectă lichiditatea companiei oferă informații despre bunurile la care întreprinderea poate să facă apel pentru a plăti datoriile pe termen scurt.

Din analiza gradului de utilizare al elementelor patrimoniale se pot trage următoarele concluzii:

- ✓ **Lichiditatea rapidă:** acest indicator ia în considerare doar acele elemente de activ disponibile imediat, ce pot fi utilizate pentru a îndeplini obligațiile pe termen scurt. Se elimină din calcul activele mai puțin lichide, cum ar fi elementele de stocuri sau cheltuielile plătite în avans, în consecință în cazul în care indicatorul are o valoare scăzută arată o dependență crescută a activelor curente față de stocuri. Nivelul acestui indicator este crescut în perioada analizată, astfel obligațiile de plată pot fi onorate fără probleme de către societate.
- ✓ **Lichiditatea imediată:** determină capacitatea companiei de a-și onora obligațiile imediate. Nivelul acestui indicator este scăzut pe parcursul anilor 2016 - 2019 ca urmare a nivelului scăzut al lichidităților.
- ✓ **Lichiditatea curentă:** este cel mai utilizat indicator de măsurare a solvabilității pe termen scurt a companiei: cu cât acest indicator este mai mare cu atât compania este mai lichidă. Cu toate acestea, un exces de active circulante peste datoriile curente nu înseamnă neapărat că datoriile pot fi plătite cu promptitudine. În cazul în care activele circulante conțin o proporție mare a stocurilor sau a unor creanțe incerte greu colectabile, sau stocuri nevandabile, va avea loc o încetinire a fluxurilor de numerar. Ca urmare, lichiditatea curentă ar trebui să fie analizată împreună cu natura și proporția diferitelor tipuri de active circulante, natura datoriilor curente, natura fluxurilor de numerar, cu așteptările viitoare și natura activității în sine. Echilibrul între datoriile pe termen scurt și cele pe termen lung ar trebui, de asemenea, luate în considerare: unele companii folosesc cea mai mare parte refinanțându-și datoria pe termen scurt, în timp ce alții preferă să se finanțeze pe termen lung. Un mix între datoriile pe termen scurt și lung va afecta lichiditatea curentă în ceea ce privește datoriile curente. Lichiditatea curentă și alți indicatori similari de solvabilitate sunt indicatori-cheie pentru multe companii. Concomitent cu îmbunătățirea stocului și managementul inventarului (aprovizionări "just in

time", pe baza de organizare CRM, etc.), companiile tind să dezvolte politici de management financiar agresive care conduc la un nivel mai ridicat al creditorilor comerciali și un control mai redus asupra debitorilor comerciali. Ca și în cazul lichidității rapide, nivelul acestui indicator este crescut pe întreaga perioadă analizată, aspect favorabil societății.

- ✓ **Durata de rotație a stocurilor:** această rată reflectă perioada de timp necesară bunului produs sau serviciului prestat să treacă de la element inventar la cifră de afaceri, în consecință evaluează eficiența managementului operațional. Durata de rotație a stocurilor a scăzut în perioada analizată de la 121 de zile în anul 2016 la 64 de zile în anul 2018, astfel eficientizându-se modalitatea de valorificare a stocurilor; la data evaluării durata de rotație a stocurilor a crescut la 98 de zile, semnificând o durată mai mare de valorificare a stocurilor sau valorificarea acestora în trimestrul al patrulea, aspect care ar diminua numărul de zile pe întreg anul 2019.
- ✓ **Durata de rotație a creanțelor:** reflectă intervalul de timp în care facturile emise de către companie sunt achitate de clienți. Cu cât facturile sunt achitate mai repede, cu atât necesarul de capital de lucru este mai mic. Ca și în cazul stocurilor, durata de încasare a creanțelor a fost diminuată în ultimii ani ai analizei realizate, aspect favorabil companiei.
- ✓ **Durata de rotație a datoriilor către furnizori:** reflectă numărul mediu de zile în care se onorează obligațiile de plată către furnizori și alți creditori comerciali. Interesul companiei ar fi ca rotația furnizorilor să fie cât mai lungă, cu condiția de a nu presupune costuri prea mari. Valorile extreme ale acestui indicator exprimă un semnal pentru neplata furnizorilor, ceea ce reprezintă un risc de alterare a relațiilor cu aceștia, dar și implicit un risc de faliment. O creștere a nivelului acestui indicator de la o perioadă la alta, reprezintă o majorare a capitalului de lucru și a free cash flow-ului disponibil, compania dispunând de mai multe resurse financiare pentru acoperirea altor nevoi curente. Durata de rotație a datoriilor către furnizori este mai mică comparativ cu durata de rotație a creanțelor, existând posibilitatea unui dezechilibru în ceea ce privește capitalul de lucru, însă societatea dispune de lichidități pentru a nu afecta activitatea operațională a companiei.
- ✓ **Capital de lucru net/ Cifra de afaceri:** acest indicator arată de câte ori este mai mare capitalul de lucru net raportat la volumul cifrei de afaceri; capitalul de lucru din punct de vedere financiar, reprezintă diferența dintre activele circulante ale unei societăți și datoriile curente ale acesteia și arată capacitatea companiei de a-și onora obligațiile financiare scadente. Activele curente reprezintă resursele utilizate de companie pe o perioadă mai scurtă de un an, în vederea vânzării sau transformării în numerar. Principalele componente sunt stocurile, creanțele, disponibilitățile de numerar și cheltuielile în avans. Dimensionarea activelor curente este importantă prin faptul că ele sunt acelea care susțin un anumit nivel al cifrei de afaceri. Pasivele curente reprezintă modul în care au fost finanțate respectivele resurse, deci datoriile cu scadență mai scurtă de un an. Acestea includ furnizorii, datoriile către bugetul de stat, salariile și veniturile în avans. Capitalul de lucru este o măsură atât a eficienței unei companii, cât și a sănătății sale financiare pe termen scurt. Întrucât activele curente sunt mai mari decât datoriile curente diferența dintre ele ne-a condus la un rezultat pozitiv care demonstrează că entitatea își acoperă datoriile curente din activele curente. Acest lucru ne demonstrează că nu există o problemă în încasarea creanțelor și nu există nici datorii pe termen scurt prea mari. Ponderea capitalului de lucru net în cifra de afaceri este cuprins între 28 - 35%, aspect normal regăsit și în piață.

Analiza performanțelor financiare

În tabelul următor sunt reliefate evoluțiile principalelor categorii de venituri și cheltuieli:

Structura cheltuielilor din exploatare în venituri	2016	2017	2018	2019
Venituri din vânzarea mărfurilor	112,869,783	234,364,594	213,747,619	191,882,748
Producția vândută	656,342,127	836,251,501	1,176,849,012	1,010,801,978
Reduceri comerciale acordate	7,291,835	5,145,763	4,891,229	-5,753,258
Cifra de afaceri (netă)	761,920,075	1,065,470,332	1,385,705,402	1,196,931,467
Venituri aferente costului producției în curs de execuție	19,035,221	30,254,071	-8,975,559	39,955,955
Venituri din producția de imobilizări	20,951,301	19,550,709	16,966,998	25,864,242
Venituri din producția de investiții imobiliare	0	0	801,845	0
Alte venituri ale exploatarei	482,903	2,217,474	4,396,453	911,426
Venituri din Exploatare - Total	802,389,500	1,117,492,586	1,398,895,139	1,263,663,090
Cheltuieli privind mărfurile	107,391,555	214,898,137	199,067,512	177,498,829
Cheltuieli materiale	431,020,381	555,498,995	727,364,484	677,944,474
Cheltuieli cu utilitățile	49,415,482	51,541,277	59,038,327	69,535,783
Cheltuieli cu lucrări și servicii executate de terți (prestații externe)	72,065,141	103,086,099	128,575,226	112,212,057
Cheltuieli cu impozite, taxe și vărsăminte asimilate	2,331,534	2,290,288	29,632,879	27,407,390
Cheltuieli cu personalul	86,067,639	96,659,200	112,653,038	126,731,356
Alte cheltuieli de exploatare	4,756,750	5,930,434	10,468,855	6,718,366
Reduceri comerciale primite	4,944,526	2,104,140	2,950,115	3,067,762
EBITDA	54,285,544	89,692,296	135,044,933	68,682,595
Amortiz. și proviz. (imob. corp. și necorp.)	41,968,148	42,050,091	46,974,937	81,807,142
Ajustarea valorii activelor circulante	1,854,571	-568,180	3,718,432	-26,272,257
Ajustări privind proviz. pentru riscuri și cheltuieli	-850,233	4,040,099	1,558,943	-7,034,917
Cheltuieli pentru Exploatare - Total	791,076,442	1,073,322,300	1,316,102,518	1,243,480,462
Rezultatul din Exploatare (EBIT)	11,313,058	44,170,286	82,792,621	20,182,627
Venituri Financiare Total	20,205,217	47,060,680	94,086,098	102,871,521
Alte cheltuieli financiare	25,397,415	49,740,096	98,068,143	110,778,976
Cheltuieli privind dobânzile	4,873,792	8,388,669	11,029,855	8,621,331
- din care în cadrul grupului	979,924	1,964,589	2,100,633	6,856,475
Cheltuieli Financiare Total	30,271,207	58,128,765	109,097,998	119,400,306
Rezultatul Financiar	-10,065,990	-11,068,085	-15,011,900	-16,528,786
Rezultatul Extraordinar	0	0	0	0
Rezultatul Brut al Exercițiului	1,247,068	33,102,201	67,780,721	3,653,841
Impozit pe profit	369,878	46,835	11,210,735	-2,359,642
Rezultatul Net al Exercițiului	877,190	33,055,366	56,569,986	1,294,199

În urma analizei posturilor de venituri și cheltuieli cu precădere pentru ultima perioadă analizată, am extras următoarele concluzii:

- ✓ Cifra de afaceri netă a companiei este generată într-o proporție semnificativă de producția vândută.
- ✓ Principalele cheltuieli din exploatare sunt cheltuielile cu materiile prime și cheltuielile cu marfurile necesare în procesul de producție de țevi din oțel fără sudură. O altă pondere semnificativă o au și cheltuielile către terți, fiind urmate de cheltuielile cu personalul, aspecte uzuale în cadrul acestei industrii.

Indicatori de profitabilitate și rentabilitate

Indicatori profitabilitate	2016	2017	2018	2019
Rentabilitatea activelor	0%	0%	3%	4%
Rentabilitatea capitalurilor proprii	1%	0%	6%	10%
Rentabilitatea capitalurilor angajate	2%	1%	5%	8%
EBITDA / CA	7%	8%	10%	7%
EBIT / CA	1%	4%	6%	3%
Rezultat net / CA	0%	3%	4%	0%

În ceea ce privește capacitatea companiei de a produce profit menționăm următoarele:

- ✓ Indicatorii de rentabilitate reflectă următoarele:
 - Rentabilitatea activelor: reprezintă eficacitatea utilizării activelor companiei și este un indicator relevant al competitivității. În cazul sectoarelor cu ciclul operațional mare, randamenteul activelor este atribuit cu marje de profit mai mari. Valorii mici ale acestui indicator sugerează în general investiții neproductive sau supradimensionate, ce nu lucrează la capacitate maximă și nu pot produce suficient profit. Nivelul acestui indicator a fluctuat în perioada analizată, cu o creștere în ultimii doi ani ca urmare a creșterii capacității de utilizare a activelor – aspect pozitiv.
 - Rentabilitatea capitalurilor proprii: arată profitul net generat de fiecare unitate monetară investită de către acționari sub forma de capitaluri. Valorile mari ale acestui indicator arată o profitabilitate crescută ce maximizează rezultatele resimțite de acționari ca urmare a investiției realizate. Creșterea acestui indicator în condițiile de menținere ale aceluiași capital reprezintă un semnal pozitiv pentru investitori.
 - Rentabilitatea capitalurilor angajate: reprezintă capacitatea companiei de a-și aloca eficient capitalul în investiții profitabile. Acesta reprezintă o indicație asupra modului în care resursele utilizate generează venituri. Se observă o creștere a acestui indicator pe parcursul ultimilor doi ani de analiza; la data evaluării valoarea indicatorului este 8% - aspect pozitiv.
- ✓ Indicatorii de profitabilitate prezintă următoarele concluzii:
 - **Marja EBITDA:** reflectă cel mai bine rentabilitatea activității operaționale. Nivelul acestui indicator se încadrează în limitele 7-10%, astfel activitatea operațională este rentabilă și există o constanță în modul de organizare al activității.
 - **Marja EBIT:** reprezintă ponderea profitului operațional în cifra de afaceri, acest indicator exprimă capacitatea companiei de a genera valoare adăugată pentru acționarii săi. Această marjă arată profitabilitatea afacerii în sine, fără a lua în calcul cheltuielile ce nu țin de aceasta. Nivelul acestui indicator a cunoscut o creștere pe parcursul anilor 2016 – 2018; la data evaluării valoarea indicatorului este de aproximativ 3%.
 - **Marja rezultatului net:** reflectă cât profit generează fiecare leu de vânzări, acesta marja ține cont pe lângă activitatea operațională și de politica de investiții, finanțare și fiscală a

companiei. În perioada 2016 - 2019 societatea a înregistrat profit, astfel putem concluziona că activitatea societății este una pozitivă.

Rezultate anuale la nivel de grup:

- Veniturile totale consolidate ale Grupului TMK-Artrom au scăzut cu 18,6% în perioada încheiată la 31 decembrie 2019 (1.165 milioane lei) față de perioada încheiată la 31 decembrie 2018 (1.431 milioane lei) ca urmare a scăderii veniturilor din contractele cu clienții din producția de țevi vândută cu 14,8% (167 mil RON), precum și de scăderea vânzărilor TMK-REȘITA de țagale și blumuri către terți (cu 90,5% sau 41,4 milioane RON) precum și de scăderea altor vânzări (cu 22,6% sau 57,6 milioane RON) din care vânzările de mărfuri cu produse metalurgice de la societăți din cadrul grupului TMK au scăzut cu 23,5%, respectiv 58,8 milioane RON.
- Ca urmare a scăderii volumelor de vânzări ale companiei și filialelelor sale, a scăderii prețurilor de vânzare într-un ritm mai accentuat decât scăderea prețurilor materiilor prime și materialelor, a creșterii prețurilor la energie și gaze, în perioada încheiată la 31 decembrie 2019 indicatorii principali, profitul (net) al perioadei și
- EBITDA Ajustată au fost în scădere comparativ cu perioada încheiată la 31 decembrie 2018. EBITDA ajustată consolidată a scăzut în perioada încheiată la 31 decembrie 2019 cu 105,1 milioane lei comparativ cu perioada încheiată la 31 decembrie 2018 (o scădere cu 51,1%, de la 205,6 milioane lei la 100,5 milioane lei) . Marja
- EBITDA ajustată consolidată aferentă anului financiar încheiat la 31 decembrie 2019 este de 8,6% față de 14,4% în anului financiar încheiat la 31 decembrie 2018. Profitul consolidat al perioadei(net) a fost influențat negativ și ca urmare a creșterii cheltuielilor cu diferențe de curs nefavorabile ca urmare a deprecierei monedei naționale față de EUR și USD.

2.12. ANALIZA SWOT

Scopul analizei SWOT este să evidențieze concluziile, analizele mediului intern din care rezultă punctele tari (Strengths) și punctele slabe (Weaknesses) și concluziile analizei mediului extern concretizate în expunerea oportunităților (Opportunities) și a riscurilor (Threats).

Punctele tari ale unei firme sunt acele avantaje pe care aceasta le deține comparat cu alte firme din ramură sau cu alte firme din localitate. Punctele slabe reprezintă acele părți nesatisfăcătoare ale activității societății, în comparație cu firme similare din ramură sau firme din regiune.

Oportunitățile pe care mediul extern le prezintă pentru o anumită firmă sunt acele date ale mediului care pot contribui la dezvoltarea activității firmei și pot avea influențe pozitive asupra acesteia. Riscurile sau pericolele mediului extern sunt acele aspecte ale mediului în care evoluează firma care pot influența negativ activitatea acesteia.

ANALIZA MEDIULUI INTERN

PUNCTE TARI:

- + Vechimea societății pe piața specifică;
- + Portofoliu constant de clienți (atât externi cât și interni) bazat pe o relație de lungă durată;
- + Rate de lichiditate și solvabilitate bune;
- + Prezintă un grad mediu de îndatorare către instituții financiare;

- + TMK - ARTROM deține capacități semnificative de producție și depozitare și în continuare, planul de investiții prevede creșterea capacităților de producție actuale;
- + Conducerea societății are experiența necesară dezvoltării activității societății;
- + Apartenența la un grup.

PUNCTE SLABE:

- Dependența de contextul economic extern, cu impact semnificativ în costuri (materie primă), respectiv comercializarea produselor (inclusiv taxe vamale).

ANALIZA MEDIULUI EXTERN

OPORTUNITĂȚI

- ✓ Relații tradiționale cu clienții și poziție de negociere
- ✓ Consolidarea imaginii de producător principal de țevi din oțel fără sudură
- ✓ Concentrarea unei cote de piață mai mari prin dezvoltarea unor noi produse

RISCURI:

- ❖ În contextul actual, și având în vedere tendințele economiei mondiale, societatea este predispusă unui risc legislativ, activitatea producătorilor din industria oțelului fiind influențată de diverse taxe (comerciale, vamale) ce se impun acestui tip de industrie.
- ❖ Concurența prin preț din partea competitorilor deja existenți atât la nivel național, cât și la nivel regional.
- ❖ Intensificarea concurenței duce la diminuarea marjelor de profitabilitate, ceea ce ar putea afecta potențialul de dezvoltare al companiei;
- ❖ Climatul politic instabil ce are repercursiuni asupra cursului, ratelor de dobândă și indirect asupra performanței companiei;

3. EVALUAREA SOCIETĂȚII

Abordările recomandate de către Standardele de Evaluare a Bunurilor - ediția 2018, ce sunt în acord cu IVS (International Valuation Standards) – ediția 2013, pentru evaluarea capitalului propriu al unei entități sunt:

- ✓ Abordarea prin venit
- ✓ Abordarea prin piață
- ✓ Abordarea prin active. Este recomandată doar în cazul companiilor de tip start-up sau a celor ce nu respectă principiul continuității activității.

Activitatea principală a companiei a fost și este generatoare de profit; bugetul de venituri și cheltuieli se axează pe așteptările managementului cu privire la evoluția viitoare a entității în raport cu actualele condiții economice. Abordarea prin venit a fost aplicată plecând de la bugetul de venituri și cheltuieli întocmit de managementul companiei și verificat de către evaluator cu date de piață referitoare la marja operațională EBITDA, respectiv evoluția așteptată a domeniului.

În ceea ce privește aplicarea abordării prin piață, menționăm faptul că segmentul producătorilor de tuburi, tevi din oțel nu este suficient de bine reprezentat la nivelul Bursei de Valori București, însă evaluatorul a putut identifica la nivelul piețelor de capital europene companii cu specific similar de activitate. Astfel abordare prin piață a fost aplicată.

3.1. ABORDAREA PRIN VENIT

Presupune estimarea valorii companiei pe baza câștigurilor viitoare (free cash flow) de care ar putea dispune acționarii actuali în ipoteza continuității activității. Metoda se bazează ca și concept pe însumarea câștigurilor actualizate aferente atât perioadei de previziune explicite cât și a celei non-explicite, valori care sunt obținute prin previzionarea rezultatelor financiare având în vedere toate informațiile de care dispune managementul și acționarul majoritar al companiei la data evaluării. Prin această abordare va fi recunoscută și valoarea aportului elementelor necorporale neidentificabile distinct (brand, goodwill sau badwill) de care nu se poate ține seama în cadrul Abordării pe bază de active.

Cele două metode înscrise în această abordare sunt:

- Metoda cash flow-ului net actualizat
- Metoda capitalizării venitului.

S-a aplicat metoda cash flow-ului net actualizat, pentru a surprinde atât impactul evoluției pieței specifice, cât și alinierea activității companiei pe un trend de stabilitate în ceea ce privește evoluția Cifrei de Afaceri.

Metoda de evaluare prin actualizarea fluxurilor financiare de disponibilități libere de obligații (discounted cash-flow - DCF) se bazează pe capacitatea activității de a genera fluxuri pozitive de disponibilități care în final rămân la dispoziția investitorilor.

Pașii principali ai aplicării metodei sunt următorii:

- ✓ Fundamentarea previziunilor veniturilor și cheltuielilor
- ✓ Estimarea ratei de actualizare
- ✓ Estimarea fluxurilor financiare la dispoziția investitorilor pe o perioadă explicită
- ✓ Estimarea valorii reziduale
- ✓ Actualizarea fluxurilor financiare și a valorii reziduale
- ✓ Adăugarea activelor neoperaționale (în afara exploatării)
- ✓ Obținerea valorii capitalului acționarilor după deducerea valorii datoriilor financiare nete

- ✓ Împărțirea valorii capitalului acționarilor la numărul de acțiuni rezultând valoarea de piață a unei acțiuni.

Fundamentarea previziunilor veniturilor și cheltuielilor

Previziunile TMK - ARTROM S.A. s-au făcut pornind de la elementele componente ale Bugetului de Venituri și Cheltuieli întocmit de conducerea companiei și analizat de noi împreună cu aceasta. S-a ținut cont de situația actuală a societății, de istoricul activității cât și de informațiile cunoscute la data evaluării privind evoluția viitoare a pieței specifice. Situațiile previzionate au conținut: cifra de afaceri, principalele categorii de cheltuieli operaționale și profitul obținabil.

Premisele aplicării metodei sunt:

- Durata previziunii de 5 ani a presupus că după această perioadă evoluția afacerii se va încadra pe o tendință de cvasimenținere cu o creștere anuală perpetuă de 2,1%. În plus, considerăm că acesta este orizontul de timp pentru care gradul de acuratețe a previziunilor se poate menține în limite acceptabile în ce privește evoluția viitoare a întreprinderii.
- Bugetul previzionat și fluxurile financiare au fost elaborate pe baza bugetului estimat pus la dispoziție de către compania TMK - ARTROM S.A. și de asemenea pe baza tendințelor istorice cât și a celor ale pieței (așa cum se prezintă ele la data evaluării).
- Întrucât bugetul de venituri și cheltuieli este întocmit în monedă nominală (luând în calcul evoluția cursului valutar și a ratei inflației în următorii ani), a dus la necesitatea exprimării tuturor indicatorilor în monedă nominală – lei.
- Rezultatele acestei abordări sunt valabile sub rezerva, specifică, de neîndeplinire ale unor elemente luate în calcul, din motive imposibil a fi avute în vedere la momentul evaluării.

Previziunea cifrei de afaceri

Activitatea operațională a companiei se axează pe: activitatea de producție și activitatea de comercializare a produselor din oțel.

Activitatea de producție se referă la producția țevelor din oțel fără sudură (prin TMK-Artrom la fabrica din Slatina și TMK Reșița) și activitatea de comercializare a acestora (prin intermediul celor două societăți deținute integral – TMK Industrial Solutions care acționează ca agent de vânzări în America de Nord și de Sud, respectiv TMK Italia care se ocupă de piața din Europa de Sud și de Vest, precum și țările din Africa de Nord).

La data evaluării, capacitatea de producție este de aproximativ 200.000 tone țevi din oțel fără sudură, compania fiind recunoscută în Europa ca unul dintre cei mai importanți producători de țevi fără sudură din oțel carbon, slab aliat și aliat.

Rata de creștere a veniturilor este reprezentată mai jos:

Indicator	Anul 1	Anul 2	Anul 3	Anul 4	Anul 5	VT
Rata de creștere a cifrei de afaceri	27.14%	24,36%	2,66%	2,87%	2,07%	2,07%

Evaluatorul a estimat rata de creștere luând în considerare capacitatea actuală de producție, dar și investițiile actuale precum și cele viitoare estimate de managementul companiei. În urma realizării acestor investiții, s-a estimat o creștere a capacității de producție ce va îndeplini 3 criterii simultan:

- Maximizarea activității, aducând în calcul un avantaj al economiei de scală prin absorbția costurilor fixe.
- Creșterea vânzărilor prin diversificarea gamei de produse (produse premium, tratamente termice)
- Maximizarea activității ce nu va pune în pericol fabricația produselor, în cazul unor evenimente neprevăzute (de exemplu: stocuri insuficiente, defecțiuni tehnice, întârzieri ale furnizorilor de materiale).

După anul 4 de previziune explicită, am considerat ca fiind obținabilă rata de creștere pe termen lung a sectorului de 2,1%, conform studiului de piață realizat de Lucintel pentru 2019-2024.

Raționamentul în ceea ce privește evoluția cifrei de afaceri previzionate este susținut de evoluția istorică crescătoare din ultimii 3 ani a acestui indicator. În urma analizei de piață, s-a putut observa acest trend de evoluție atât la compania analizată cât și la ceilalți jucători din această industrie.

Previziunea marjei EBITDA

Marja EBITDA a fost estimată pornind de la eșantionul realizat pe o serie de companii cu același specific, ce își desfășoară activitatea la nivelul țărilor din Europa. Companiile selectate sunt producători de produse din oțel (cod CAEN 2420).

Sursa informațiilor sunt 3 baze de date: Damodaran, Capital IQ S&P (sursă: <https://www.capitaliq.com>) și Amadeus (<https://amadeus.bvdinfo.com/version-201464/home.serv?product=amadeusneo>).

Rezultatele obținute sunt următoarele:

Baza de date	Nr. companii	Industrie	Marja EBITDA %
Damodaran - Europe	52	Steel	10,5%
Damodaran – Emerging Markets	508	Steel	14,7%
Capital IQ - esantion	8	Peer group	11,0%
Amadeus - esantion	12	Peer group	11,4%
Media: 11,9%			

În estimarea marjei EBITDA am pornit de la marja previzionată de companie pentru fiecare din următorii 4 ani și am ajuns în anul 5 de previziune explicită la un nivel cuprins în limitele pieței de 12,7% (media aferentă TMK Artrom pentru perioada 2016-2023).

Bugetul de venituri și cheltuieli	Anul 1	Anul 2	Anul 3	Anul 4	Anul 5	VT
EBITDA	140.753.224	278.672.584	298.583.244	320.774.799	251.822.943	257.042.318
Marja EBITDA (%CA)	9,5%	15,1%	15,8%	16,5%	12,7%	12,7%

Estimarea cheltuielilor cu amortizarea

Cheltuielile cu amortizarea au fost estimate de client pentru primii 4 ani ai previziunii explicite. Am extrapolat această valoare și pentru ultimul an al previziunii. În primul an al previziunii non-explicite, amortizarea a fost estimată la nivelul anului 5 indexată cu rata de creștere pe termen lung a industriei.

Amortizare	Anul 1	Anul 2	Anul 3	Anul 4	Anul 5	VT
-lei-	83.330.801	84.583.317	86.561.376	88.672.728	88.672.728	90.510.592

Bugetul de Venituri și Cheltuieli

(lei)	DCF									
	Valori istorice							Valori previzionate		
	2016	2017	2018	2019	An 1	An 2	An 3	An 4	An 5	VT
Cifra de afaceri (moneda nominala)	762.827.318	1.185.628.179	1.396.645.640	1.164.600.291	1.480.654.835	1.841.276.808	1.890.299.161	1.944.533.653	1.984.836.775	2.025.975.234
% creștere nominala	n/a	55%	18%	-16,6%	27,1%	24,4%	2,7%	2,9%	2,1%	2,1%
Costul Vanzarilor	571.081.692	925.497.690	1.004.025.538	961.641.877	1.153.845.676	1.332.973.217	1.359.616.872	1.387.195.404	1.415.333.340	1.444.668.061
% marja bruta	25%	22%	28%	17%	22%	28%	28%	29%	28,69%	28,69%
Costuri operaționale	99.894.436	141.746.591	190.770.597	182.763.082	270.955.771	314.746.587	319.192.685	325.768.442	317.680.491	324.264.854
% CA	13,1%	12,0%	13,7%	15,7%	18,3%	17,1%	16,9%	16,8%	16,8%	16,0%
EBITDA	91.851.190	118.383.898	201.849.505	100.530.727	140.753.224	278.672.584	298.583.244	320.774.799	251.822.943	257.042.318
% Cifra de afaceri	12,0%	10,0%	14,5%	8,6%	9,5%	15,1%	15,8%	16,5%	12,7%	12,7%
Minus : Amortiz. și proviz. (imob. corp. si necorp.)	71.540.202	72.683.418	77.756.665	86.601.197	83.330.801	84.583.317	86.561.376	88.672.728	88.672.728	90.510.592
Minus : Ajustarea valorii activelor circulante	-995.002	-558.741	3.979.141	-6.693.029	0	0	0	0	0	0
Minus : Ajustări privind proviz. pentru riscuri si cheltuieli	-4.390.910	4.673.418	3.827.689	349.559	770.808	532.264	532.264	532.264	532.264	543.296
% Total venituri	8,67%	6,48%	6,13%	6,89%	5,68%	4,62%	4,61%	4,59%	4,49%	4,49%
EBIT	14.925.076	41.585.803	116.286.010	20.273.000	56.651.615	193.557.004	211.489.604	231.569.807	162.617.951	165.988.431
Minus : Impozit pe profit	-639.903	2.268.466	17.888.692	2.440.219	6.801.403	30.969.121	33.838.337	37.051.169	26.018.872	26.558.149
Profit operational net (EBIT - Impozit pe profit)	15.564.979	39.317.337	98.397.318	17.832.780	49.850.213	162.587.883	177.651.268	194.518.638	136.599.079	139.430.282
Plus : Amortizare si depreciere	71.540.202	72.683.418	77.756.665	86.601.197	83.330.801	84.583.317	86.561.376	88.672.728	88.672.728	90.510.592
Minus : Investiții în imobilizări	79.280.331	155.056.599	66.085.248	30.172.622	60.724.146	85.370.663	85.062.649	85.881.300	52.233.950	90.510.592
Minus : Variația capitalului de lucru net	n/a	27.567.162	101.204.661	-38.286.348	54.379.804	82.264.774	11.182.937	12.371.926	-9.190.068	9.003.437
Fluxuri de numerar la dispoziția investitorilor	n/a	-70.623.006	8.864.074	112.547.703	18.077.063	79.535.763	167.967.057	184.938.140	182.227.926	130.426.845

Activitatea investițională

Investițiile de tip CAPEX au fost estimate de către evaluator pornind de la previziunile transmise de client pentru perioada explicită, nivel CAPEX ce va asigura păstrarea activelor în starea actuală și creșterea randamentului în vederea susținerii evoluției preconizate a Cifrei de Afaceri.

CAPEX	Anul 1	Anul 2	Anul 3	Anul 4	Anul 5	VT
-lei-	60.724.146	85.370.663	85.062.649	85.881.300	52.233.950	90.510.592

Variația capitalului de lucru

Ponderea capitalului de lucru aferent TMK-Artrom, neafectat de activitatea intragrup (ce reprezintă în unele cazuri surse de finanțare) și alte datorii precum dividende de plată este la nivelul mediane regăsită în piață de 21.9% (conform eșantion creat în baza de date Amadeus).

În cadrul procesului de evaluare s-a considerat mediana regăsită la nivelul altor companii similare de 21.9%. Astfel, previzionarea a pornit de la nivelul înregistrat în anul 2019 și pentru ca în perpetuitate să atingă un nivel similar cu nivelul regăsit în piața specifică.

Istoric nivelul capitalului de lucru a fost:

Capital de lucru (lei)	2016	2017	2018	2019
Creanțe	204.728.115	255.374.534	297.222.416	244.257.839
Stocuri	221.574.323	313.076.260	308.095.295	343.848.242
Cheltuieli plătite în avans	4.002.107	3.768.116	6.810.454	10.577.561
Total Active Curente	430.304.545	572.218.910	612.128.165	600.100.021
% CA	56%	48%	44%	52%
Datorii comerciale	235.190.482	347.224.733	288.774.410	312.763.178
Alte datorii	2.213.635	4.526.587	1.681.504	3.950.940
Total datorii curente	237.404.117	351.751.320	290.455.914	316.714.118
% CA	31%	30%	21%	27.20%
Capital de lucru	190.900.428	220.467.590	321.672.251	283.385.903
% CA	25%	19%	23%	24%

În cele ce urmează prezentăm sintetic capitalul de lucru (WK) estimat pentru fiecare an de previziune:

Capital de lucru	Anul 1	Anul 2	Anul 3	Anul 4	Anul 5	VT
-lei-	337.765.707	420.030.481	431.213.419	443.585.344	434.395.276	443.398.712
% CA	22.8%	22.8%	22.8%	22.8%	21.9%	21.9%

Estimarea ratei de actualizare

În cele ce urmează prezentăm modalitatea de estimare a ratei de actualizare, ce a fost utilizată în cadrul abordării prin venit.

Având în vedere că rata de actualizare sau altfel spus, costul capitalului investit nu este observabil direct, au fost elaborate modele variate, prezumții și aproximări care să conducă la valoarea corespunzătoare. Astfel calea cea mai consacrată utilizată în prezent este WACC (Weighted Average Cost of Capital), ce consideră Cost of Equity, estimat prin modelul CAPM (Capital Assets Pricing Model) coroborat cu Cost of Debt respectiv raportului mediu regăsit în piață pentru indicatorul Debt/Equity.

Estimarea Costului Capitalului Propriu (Cost of Equity)

Relația de calcul pentru estimarea Cost of Equity prin modelul CAPM este:

$$R_a = R_f + ERP \times \beta_{adj} + CRP + \alpha$$

unde, R_a – rata de actualizare

R_f – rata de bază fără risc

ERP – prima de risc a pieței

β_{adj} – coeficient ajustat de evaluare a riscului sistematic

CRP – prima de risc de țară

α – primă de risc asociată strict companiei evaluate și scenariului de previziune considerat

Aplicarea acestei abordări cu rigurozitate în România este dificilă datorită lipsei sau insuficienței informațiilor publice referitoare la estimarea principalelor componente și aici facem referire în special la **prima de risc și coeficientul β** .

Menționăm faptul că fluxurile financiare la dispoziția investitorilor au fost întocmite în monedă nominală; astfel că rata de actualizare estimată este una nominală (are în vedere inflația așteptată).

În continuare vom estima fiecare din cele 6 componente ale ratei de actualizare:

1. Rata de bază fără risc (R_f)

Rata fără risc și prima de risc de piață, asemeni celorlalte componente ale costului capitalului propriu reprezintă concepte orientate spre viitor (forward-looking). Costul capitalului reprezintă un concept orientat spre viitor explicat de faptul că în evaluare (a unei companii spre exemplu), se estimează valoarea prezentă a beneficiilor viitoare obținabile din deținerea companiei.

Rata de bază fără risc reprezintă acea investiție care determină remunerarea capitalului investit în condiții de risc minim (dobânda actuală la obligațiunile guvernamentale pe termen lung – la data evaluării). Pentru companii ce își desfășoară activitatea în Europa se consideră rată de bază fără risc nominală ca fiind randamentul la scadență a obligațiunilor de stat emise de state având rating AAA și maturitate de cel puțin 10 ani, coroborat cu inflația așteptată monedei euro respectiv monedei naționale (unde își desfășoară activitatea compania).

În perioadele de fluctuație, în care ratele fără risc înregistrează valori foarte mici datorate intervențiilor băncilor centrale pe piața monetară, analiștii iau în considerare “normalizarea” ratei fără risc. Prin “normalizare” se înțelege estimarea unei rate fără risc care să reflecte cât mai aproape de realitate media sustenabilă a randamentelor obligațiunilor de stat.

În estimarea ratei fără risc normalizate, Duff & Phelps au utilizat valori medii la sfârșit de lună și un model Build-Up. Considerând medii ale randamentelor obligațiunilor de stat pe termen lung, au fost obținute următoarele valori ale ratei fără risc nominale:

- Randamentul normalizat al obligațiunilor de stat emise în Uniunea Europeană și maturitate termen lung, 10 de ani, estimat de Duff & Phelps la o valoare de 2,5% (estimat la martie 2019).
Sursele datelor sunt prezentate mai jos:

Area	€ EUR	£ GBP	\$ USD
World	2.5%	3.5%	3.5%
European Union	2.5%	3.5%	3.5%
Eurozone	2.5%	3.5%	3.5%
United Kingdom	2.5%	3.5%	3.5%

- Inflația estimată la euro, sursă: <https://www.pwc.com/gx/en/issues/economy/global-economy-watch/projections.html> - 2% pe termen lung

	Real GDP growth			Inflation		
	2019p	2020p	2021-2025p	2019p	2020p	2021-2025p
Eurozone	1.1	1.4	1.6	1.3	1.5	2.0

- Inflația estimată la lei, sursă: BNR – ținta de inflație - 2,5% inflația pe termen lung

Rata de baza fara risc			
Nr. crt.	Denumire indicator macroeconomic	Valoare	Sursa
1	Randamentul la scadență normalizat al obligațiunilor de stat emise în Eurozone, cu maturitate la 10 ani	2,50%	Duff & Phelps Valuation Handbook 2019- International industry Cost of Capital - European Union
2	Rata de inflație EURO	2,00%	Analiza PWC
3	Rata de inflație Lei	2,50%	Ținta de inflație pe termen lung BNR

2. Prima de risc a pieței

Prima de risc a pieței de capital (ERP) reprezintă un element de bază al determinării costului capitalului cu ajutorul modelului CAPM (Capital Asset Pricing Model). Aceasta și rata fără risc sunt concepte intercorelate, prima de risc determinându-se în relație cu rata fără risc. În esență, ERP este randamentul suplimentar așteptat de investitori pentru asumarea unui risc adițional, asociat cu investiția într-un portofoliu diversificat de acțiuni, prin comparație cu randamentul așteptat al unei investiții în active fără risc.

Pentru a calcula prima de risc a pieței am estimat:

a. Prima de risc a pieței pentru o piață matură:

- ✓ prima de risc (ERP) pentru o piață matură preluată din studiul Duff & Phelps – prima estimată începând cu martie 2019, este de **4,8%**, corespunzătoare ratei fără risc de 2,5%;

Exhibit 22: Long-term Equity Risk Premium (ERP) Used as Inputs in the Calculations in This Book (as of March 31, 2019)

Area	€ EUR	£ GBP	\$ USD
World	4.3%	4.3%	4.3%
European Union	4.8%	5.0%	5.5%
Eurozone	4.8%	5.0%	5.5%
United Kingdom	4.8%	5.0%	5.5%

- b. La prima de risc pentru o piață matură s-a adăugat prima de risc de țară a României:
 ✓ riscul de țară al României (**3,2%**) estimat de Duff & Phelps, corespunzător rating-ului BBB-.

Investor Country	June 2019 Country Risk Premium (CRP) (%)	Tier Method*	September 2019 Country Risk Premium (CRP) (%)	Tier Method*	S&P Sovereign Credit Rating	MSCI Market Classification
Romania	3.1	2	3.2	2	BBB-	

Prima de risc a pieței			
Nr. crt.	Denumire indicator macroeconomic	Valoare	Sursa
1	Prima de risc a pieței (ERP) pentru o piața matură estimată pentru martie 2019	4,80%	Duff & Phelps Valuation Handbook 2019- International industry Cost of Capital- European union
2	Riscul de țară al României (CRP) actualizat la sept 2019	3,20%	Duff & Phelps Valuation Handbook 2019- International industry Cost of Capital

3. Coeficientul β

În estimarea coeficientului de volatilitate β aferent sectorului producătorilor de farmaceutice, am utilizat baza de date Duff & Phelps Study: Valuation Hand Book - International Industry Cost of Capital (March 2019 update) - European Union - Industrials, GICS Composite: beta unlevered is **0.85**.

Formula matematică ce a stat la baza acestei estimări este:

$$B_U = \frac{B_L}{[1 + (1 - T_c) \times (D/E)]}$$

Where:

B_L is the firm's beta with leverage.

T_c is the corporate tax rate.

D/E is the company's debt/equity ratio.

,rezultând un Beta ajustat de **1,09**.

Beta Coefficient			
Nr. crt.	Denumire indicator macroeconomic	Valoare	Sursa
1	Unlevered β (β_U)	0,86	Duff & Phelps – 20 Industrials Valuation Handbook, March 2019- International industry Cost of Capital- European union
2	Debt / Equity market (D/E)	31,5%	

$\beta =$	1,09
-----------	------

4. Coeficientul α

Nu am considerat coeficientul alpha de risc suplimentar, deoarece compania este una matură cu o cotă de piață relevantă.

În cele ce urmează prezentăm **estimarea Cost of Equity**:

Estimarea costului capitalului propriu (CAPM)	
Rf	2,50%
ERP	4,80%
β	1,09
CRP	3,20%
α	0%
$K_{cpr} = Rf + ERP * \beta + CRP + \alpha$	10,90%

Pentru a transforma costul capitalului propriu din euro in lei, am aplicat efectul Fisher:

International Fisher Effect					
$K_{cpr\ local}$	=	$(1 + K_{cpr\ home})$	*	$((1 + R_{i\ local}) / (1 + R_{i\ home})) - 1$	
$K_{cpr\ local}$	=	1,11	*	1,025 / 1,020	-1
$K_{cpr\ local}$	=	11,44%			

Estimarea Costului Mediu Ponderat al Capitalului (WACC)

Pentru estimarea **costului mediu ponderat al capitalului** celelalte elemente luate în calcul au fost:

- ✓ Structura estimată a capitalului, pornind de la situația actuală a structurii de finanțare în piața specifică – estimată la 31,5%

E/(D+E) Estimation			
Nr. crt.	Denumire indicator macroeconomic	Valoare	Sursa
1	Debt / Equity market (D/E)	31,5%	Duff & Phelps, Valuation Handbook 2019 - International industry Cost of Capital- European Union, 20 - Industrials
	$E / (D + E) =$	76,0%	
	$D / (D + E) =$	24,0%	

- ✓ Costul brut real al finanțării aferent capitalurilor împrumutate, calculat pornind de la media costului nominal al creditelor noi acordate societăților nefinanciare – 6,4%;

Valoarea rezultată a **Costului mediu ponderat al capitalului (WACC)** este:

Estimarea WACC	
Structura Capitalului Investit	
Datorii financiare / Capital Investit	24,0%
Capital propriu / Capital Investit	76,0%
D / E	31,5%
Estimarea costului Capitalului Propriu	
Costul Capitalului Propriu	11,4%
Costul Datoriilor	
Costul brut al datoriilor	6,4%
Rata impozitului pe profit	16,0%
Costul net al datoriilor	5,3%
WACC	10,0%

Estimarea fluxurilor financiare la dispoziția investitorilor

Fluxurile financiare la dispoziția investitorilor (CFI) sunt compuse ca și părți principale din Fluxurile din exploatare și Fluxurile din investiții. În cadrul CFI (Cash-flow la dispoziția investitorilor) nu se ține seama de fluxurile aferente activității de finanțare.

Fluxul din activitatea curentă are ca și intrare profitul brut al activității curente și ca ieșire, impozitul pe profit și modificările în structura capitalului de lucru (variația necesarului de fond de rulment). Profitul brut și impozitul pe profit au fost preluate din cadrul bugetului previzionat. Modificările în structura capitalului de lucru au fost estimate conform prevederilor din subcapitolele precedente.

Fluxurile din investiții - Investițiile de tip CAPEX au fost estimate de către evaluator pornind de la previziunile transmise de client.

În cele ce urmează prezentăm fluxurile financiare la dispoziția investitorilor actualizate, respectiv valoarea terminală:

(lei)	DCF									
	Valori istorice							Valori previzionate		
	2016	2017	2018	2019	An 1	An 2	An 3	An 4	An 5	VT
Cifra de afaceri (moneda nominala)	762.827.318	1.185.628.179	1.396.645.640	1.164.600.291	1.480.654.835	1.841.276.808	1.890.299.161	1.944.533.653	1.984.836.775	2.025.975.234
% creștere nominala	n/a	55%	18%	-16,6%	27,1%	24,4%	2,7%	2,9%	2,1%	2,1%
Costul Vanzarilor	571.081.692	925.497.690	1.004.025.538	961.641.877	1.153.845.676	1.332.973.217	1.359.616.872	1.387.195.404	1.415.333.340	1.444.668.061
% marja bruta	25%	22%	28%	17%	22%	28%	28%	29%	28,69%	28,69%
Costuri operaționale	99.894.436	141.746.591	190.770.597	182.763.082	270.955.771	314.746.587	319.192.685	325.768.442	317.680.491	324.264.854
% CA	13,1%	12,0%	13,7%	15,7%	18,3%	17,1%	16,9%	16,8%	16,8%	16,0%
EBITDA	91.851.190	118.383.898	201.849.505	100.530.727	140.753.224	278.672.584	298.583.244	320.774.799	251.822.943	257.042.318
% Cifra de afaceri	12,0%	10,0%	14,5%	8,6%	9,5%	15,1%	15,8%	16,5%	12,7%	12,7%
Minus : Amortiz. și proviz. (imob. corp. si necorp.)	71.540.202	72.683.418	77.756.665	86.601.197	83.330.801	84.583.317	86.561.376	88.672.728	88.672.728	90.510.592
Minus : Ajustarea valorii activelor circulante	-995.002	-558.741	3.979.141	-6.693.029	0	0	0	0	0	0
Minus : Ajustări privind proviz. pentru riscuri si cheltuieli	-4.390.910	4.673.418	3.827.689	349.559	770.808	532.264	532.264	532.264	532.264	543.296
% Total venituri	8,67%	6,48%	6,13%	6,89%	5,68%	4,62%	4,61%	4,59%	4,49%	4,49%
EBIT	14.925.076	41.585.803	116.286.010	20.273.000	56.651.615	193.557.004	211.489.604	231.569.807	162.617.951	165.988.431
Minus : Impozit pe profit	-639.903	2.268.466	17.888.692	2.440.219	6.801.403	30.969.121	33.838.337	37.051.169	26.018.872	26.558.149
Profit operational net (EBIT - Impozit pe profit)	15.564.979	39.317.337	98.397.318	17.832.780	49.850.213	162.587.883	177.651.268	194.518.638	136.599.079	139.430.282
Plus : Amortizare si depreciere	71.540.202	72.683.418	77.756.665	86.601.197	83.330.801	84.583.317	86.561.376	88.672.728	88.672.728	90.510.592
Minus : Investiții în imobilizări	79.280.331	155.056.599	66.085.248	30.172.622	60.724.146	85.370.663	85.062.649	85.881.300	52.233.950	90.510.592
Minus : Variația capitalului de lucru net	n/a	27.567.162	101.204.661	-38.286.348	54.379.804	82.264.774	11.182.937	12.371.926	-9.190.068	9.003.437
Fluxuri de numerar la dispoziția investitorilor	n/a	-70.623.006	8.864.074	112.547.703	18.077.063	79.535.763	167.967.057	184.938.140	182.227.926	130.426.845
WACC	10,0%									
Perioada de actualizare					1,00	2,00	3,00	4,00	5,00	
Factorul de actualizare					0,91	0,83	0,75	0,68	0,62	
Fluxuri de numerar actualizate					16.436.517	65.754.616	126.261.170	126.402.040	113.246.406	

Observatii:

- Intrucat în anul financiar 2019, rezultatul net este negativ si societatea detine pierdere fiscala, in perioada previzionata a fost considerat activul fiscal rezultat din pierderea fiscala.

Estimarea valorii terminale

Valoarea terminală (reziduală) este o componentă importantă a estimării valorii prin metoda DCF, ce reprezintă valoarea afacerii aferentă perioadei de previziune non explicite. Având în vedere continuitatea activității, am estimat valoarea reziduală prin capitalizarea cash flow-ului la dispoziția investitorilor aferent primului an al perioadei de previziune non explicite, ținând seama și de nivelul estimat al creșterii anuale aferente acestei perioade – 2,1% (asimilabil creșterii pe termen lung a sectorului conform studiului de piață realizat de Lucintel pentru 2019-2024).

Valoarea terminală s-a estimat pe baza modelului Gordon- Shapiro:

$$V_T = \frac{CFN_{t+1}}{k-g}$$

În care:

CFN_{t+1} = cash- flow-ul net din primul an care urmează după perioada de previziune explicită

k = rata de actualizare

g = rata anuală constantă previzionată pentru creșterea perpetuă a CF

Estimarea ratei de creștere constantă (g)

Rata de creștere constantă (g) a fost previzionată utilizând rata de creștere pe termen lung a sectorului de 2,1%, conform studiului de piață realizat de Lucintel pentru 2019-2024.

În cele ce urmează prezentăm sintetic valoarea terminală actualizată:

Valoare terminala (lei)	
Fluxuri de numerar - an terminal	130.426.845
Rata de crestere in perpetuitate - g	2,1%
EBITDA - an terminal	257.042.318
Valoarea terminala	1.649.203.744
Perioada de actualizare	5,0
Factorul de actualizare	0,62
Valoarea terminala actualizata	1.024.905.461
% valoarea intreprinderii	70%

Estimarea valorii de piață a capitalului propriu

Prin însumarea cash flow-ului actualizat cu valoarea terminală actualizată rezultă EV (Enterprise Value).

La valoarea EV au fost adăugate datoriile nete formate din:

- Datorii, inclusiv datorii către entități afiliate, în valoare de 782.983.449
- Disponibilități bănești în valoare de 10.954.770
- Active în afara exploatarei în valoare de 668.571 lei.

În cele ce urmează prezentăm estimarea valorii capitalului acționarilor pe baza datelor sintetizate anterior:

Output		U.M.
Valoarea Intreprinderii		
Fluxuri de numerar actualizate	448,100,748	lei
Valoarea terminala	1,649,203,744	lei
Factorul de actualizare	0.62	
Valoarea terminala actualizata		lei
<i>% valoarea intreprinderii</i>	1,024,905,461	
Valoarea intreprinderii	1,473,006,210	lei
Plus : Active în afara explotării	668.571	lei
Minus: Total Datorii Financiare	782,983,449	lei
Plus: Lichiditati	10,954,770	lei
Datorii nete	772,028,679	lei
Valoarea Capitalului Propriu	701,646,102	lei
Numar de actiuni	116.170.334	actiuni
Valoarea de piata / actiune	6,0398	lei/actiune

Valoarea capitalului propriu aferent TMK - ARTROM S.A. prin această abordare este:

$$V_{DCF} = 701.646.102 \text{ lei echivalent a } 6,0398 \text{ lei/actiune}$$

3.2. ABORDAREA PRIN PIAȚĂ

Abordarea prin comparații de piață presupune compararea entității evaluate cu alte entități similare și relevante care au fost tranzacționate pe piață, și, în final, estimarea valorii companiei evaluate prin utilizarea unor “chei de conversie” sau altfel spus, coeficienți multiplicatori. Prețurile de tranzacționare sunt analizate prin utilizarea unor elemente de comparație adecvate și în multe situații sunt ajustate corespunzător deosebirilor dintre elementele de comparație ale firmelor comparabile versus entitatea evaluată (compania subiect). Elementele de comparație care stau la baza diferențelor de preț de tranzacționare sunt: dimensiunea firmelor (cifra de afaceri, total active sau total capacități, capitalizarea bursieră), data tranzacțiilor – cât mai recente (față de data evaluării), condiții de vânzare, prețuri, dimensiunea pachetului de acțiuni, creșteri așteptate, profitabilitate, data înființării etc.

Cele trei metode înscrise în această abordare sunt:

- Metoda comparației cu tranzacții de acțiuni ale unor societăți listate – presupune folosirea ca sursă de informații, piața de capital pe care se tranzacționează titlurile societăților comparabile;
- Metoda comparației cu tranzacții de companii necotate - presupune folosirea ca sursă de informații, piața fuziunilor și achizițiilor de întreprinderi în ansamblul lor;
- Metoda comparației cu tranzacții anterioare de acțiuni proprii – presupune folosirea ca sursă de informații, istoricul tranzacționărilor de acțiuni proprii (volum, preț de închidere etc) dacă societatea este listată și prețul de vânzare din cadrul unei fuziuni sau preluări a întreprinderii subiect, dacă este cazul.

Această abordare a fost aplicată ca și cheie de verificare a abordării prin venit.

Sursele de informații utilizate:

- Informațiile furnizate de managementul TMK - ARTROM SA
- Presa de specialitate
- Baza de date Capital IQ, S&P- industria producătorilor de tuburi și țevi de oțel

Dintre metodele de comparație, în vederea evaluării companiilor analizate a fost aplicată metoda comparației cu tranzacții de acțiuni ale unor societăți listate, datorită faptului că informațiile privind societățile comparabile listate sunt mai transparente decât în cazul preluărilor și combinărilor de întreprinderi și conduc la rezultate mai relevante ale abordării prin comparații de piață.

În esență, metoda comparației cu tranzacții de acțiuni ale unor companii publice, luate ca bază de comparație, face parte din acele metode care folosesc informații furnizate de bursă, pe care evaluatorul le prelucrează și le adaptează în vederea stabilirii valorii de piață a acestor firme. Companiile listate la bursă sunt evaluate zilnic, prin mecanismul cerere-ofertă, coroborat cu nivelul cotației acțiunilor.

O observație care se cere a fi făcută este legată de aplicabilitatea acestei metode și anume, faptul că ea este convingătoare numai atunci când sunt disponibile suficiente informații de piață. Credibilitatea acestei metode este afectată în cazul modificărilor rapide ale condițiilor pieței sau în cazul întreprinderilor/acțiunilor care se vând rar.

Metoda comparațiilor cu tranzacții de acțiuni ale unor companii listate are la baza următoarele ipoteze:

- Cotațiile companiilor listate care fac parte din același sector de activitate și se tranzacționează activ pe o piață liberă pot fi o indicație relevantă asupra valorii, atunci când companiile indeplinesc criteriile de similaritate și relevanță pentru a permite aplicarea corectă și pertinentă a metodei comparațiilor;

- Dificultatea constă în identificarea companiilor listate care îndeplinesc criteriile de similaritate și relevanță îndeajuns pentru a construi un eșantion reprezentativ pentru sectorul în care activează societatea evaluată - în cazul nostru companii din Europa listate pe piețe bursiere externe și care activează în sectorul producătorilor de tuburi și țevi din oțel (*sectorul este slab reprezentat pe BVB - astfel încât nu a putut fi considerată ca sursă de informații în construirea eșantionului de societăți comparabile*);

Aplicarea metodologiei de evaluare prin comparații bursiere presupune parcurgerea următorilor pași:

- ✓ selectarea firmelor bază de comparație
- ✓ identificarea multiplicatorilor de piață
- ✓ prelucrarea și ajustarea multiplicatorilor de piață
- ✓ stabilirea valorii afacerii evaluate
- ✓ aplicarea de prime de control sau discounturi la valoarea finală estimată.

Etapele evaluării

- Stabilirea ipotezelor și premiselor specifice aplicării abordării prin piață. Această abordare a fost aplicată respectând *principiul continuării activității*, în consecință am selectat doar acele societăți comparabile care respectă acest principiu.
- Stabilirea criteriilor de selecție a companiilor comparabile. Abordarea prin comparații de piață se bazează pe *principiul substitutiei*, principiu conform căruia compania selectată ca și bază de comparație nu trebuie să fie identică cu compania subiect, ci similiară și relevantă. Criteriile de similaritate și relevanță se referă la:
 - Similaritate – natura companiei și anume, domeniul de activitate;
 - Relevanță – gradul de risc preluat prin investiția în companie, lichiditate, profitabilitate și performanță etc.
 - Au fost selectate inițial un număr considerabil de comparabile care au fost filtrate după mai multe criterii cu scopul de a le selecta în final pe acelea pe care le-am considerat similare și relevante (18 companii).

În concordanță cu cele prezentate, am definit următoarele criterii de selecție a companiilor care alcătuiesc baza de date:

- domeniul de activitate și localizare;
- disponibilitatea estimărilor privind cifra de afaceri, EBIT și alți indicatori pentru ultimele 12 luni;
- disponibilitate coeficienți multiplicatori;
- EBIT, respectiv Cifra de Afaceri, să aibă valori pozitive;

Ajustarea elementelor de bilanț și cont de profit și pierdere

Nu a fost necesară ajustarea elementelor din bilanț sau cont de profit și pierdere, întrucât variabilele financiare sunt preluate din baza de date Capital IQ și sunt aferente unor companii ce aplică standardele IFRS în raportarea financiară, astfel că există o bază comună de comparație.

Identificarea multiplicatorilor de piață

Multiplicatorii de piață reprezintă raportul dintre prețul curent de piață al acțiunii (considerând și cursul de schimb valabil la data evaluării) și diverse variabile financiare. Multiplicatorii se calculează pe baza tranzacțiilor realizate pe piață și se aplică asupra acelorași variabile financiare care au stat la baza determinării lor, pentru a realiza evaluarea companiei.

Multiplicatorii utilizați în cadrul evaluării TMK - ARTROM SA au fost calculați pe baza valorii de piață a capitalului investit (notat cu EV – valoarea companiei).

Principalul motiv pentru utilizarea acestor multiplicatori este acela că structura de finanțare a companiei poate fi diferită în cadrul întreprinderilor comparabile, astfel că este necesară utilizarea capitalului investit pentru a elimina erorile ce pot apărea datorită acestor diferențe. Totodată, prin evaluarea capitalului investit, nu este necesară realizarea de ajustări a structurii de finanțare curente.

Cei mai utilizați multiplicatori EV, construiți pe baza variabilelor financiare sunt :

- EV/Cifra de afaceri
- EV/EBITDA

Dintre acești multiplicatori, a fost ales multiplicatorul EV/EBITDA deoarece reflectă cel mai bine factorii principali care afectează această industrie (costurile materiei prime și cele salariale). Multiplicatorul EV/Cifra de afaceri nu a fost considerat, deoarece valoarea vânzărilor sunt afectate semnificativ de taxele de import impuse în diverse state. Pe baza previziunilor aferente fiecărei companii din eșantionul extras din baza de date S&P, au fost preluate multiplicatorii EV/EBITDA_{LTM}. Previziunea variabilelor financiare aferente anului 2019 pentru TMK - ARTROM SA au fost realizate pe baza situațiilor financiare aferente anului 2018.

Ajustarea multiplicatorilor

Atunci când valorile de piață ale multiplicatorilor companiilor activând în aceeași industrie sunt apropiate, înseamnă că acei multiplicatori sunt folosiți în mod uzual și preferați în cadrul evaluărilor companiilor din acel sector. Astfel, multiplicatorilor care au valori similare pentru diferite firme, li se va acorda o importanță mai mare față de alți multiplicatori care au valori ce deviază de la media sectorului.

Asfel, eșantionul de companii este următorul:

Numele companiei	Data tranzacției	Procent	Tara	EV/EBITDA
Alchemia S.A. (WSE:ALC)	07.29.2014	6,89%	Poland	22,5
Ferrum S.A. (WSE:FER)	10.04.2018	16,28%	Poland	16,1
Tubacex, S.A. (BME:TUB)	02.06.2014	6,69%	Spain	11,1
Tubacex, S.A. (BME:TUB)	02.06.2014	11,27%	Spain	10,8
Alchemia S.A. (WSE:ALC)	01.11.2019	11,70%	Poland	10,4
I.M.M. Hydraulics Spa	06.04.2015	40,00%	Italy	5,1
Alchemia S.A. (WSE:ALC)	05.31.2019	1,51%	Poland	10,5
Mediana				10,81

Sursă : S&P

Pentru a prezenta o valoare de piață/acțiune aferentă unui pachet de control, am aplicat o primă de control de 37,4% (mediana aferentă sectorului) conform studiului trimestrial realizat de BVResources pentru Q3 2019.

34-35 Fabricated Metal Products, Industrial Machinery and Computers

Range= 15.2% to 332.5%

Median = 37.4%

Average = 67.1%

CONTROL PREMIUM STUDY | 3Q 2019
bvresources.com/cps **15**

Au fost obținute următoarele rezultate:

Abordarea prin piață	Multiplicator	u.m.
	EV/ EBITDA	
Multiplicator selectat	10,81	
Pondere	100%	
Variabila financiară	116.728.513	
Valoarea Intreprinderii	1.261.835.224	lei
Minus: datorii financiare + fata de afiliati	782.983.449	lei
Plus: lichiditati si active în afara exploatării	11.623.341	lei
Valoarea Capitalului Actionarilor (fără PC)	490.475.116	lei
Prima de control	37,4%	
Valoarea Capitalului Actionarilor (cu PC)	673.912.809	lei
Numar de actiuni	116.170.334	actiuni
Valoarea de piață/actiune	5,8011	lei/actiuni

În abordarea prin piață, am utilizat mediana indicatorului EBITDA normalizat pentru anii 2017-2019. Mai mult decât atât, indicatorul a fost ajustat pentru fiecare dintre anii surprinși în normalizare pentru Veniturile rezultate din cedări de active imobilizate.

Din valoarea de piață a companiei rezultată din aplicarea abordării prin piață, am scăzut valoarea datoriilor financiare precum și cele față de afiliați însumat în valoare de 782.983.449 lei și am adăugat valoarea activelor non-operaționale (lichidități și active în afara exploatării) – 11.623.341 lei.

Astfel, valoarea de piață a capitalului propriu, rotunjită, este:

$$V_{\text{piață}} = 673.912.809 \text{ lei echivalent a } 5,8011 \text{ lei/acțiune}$$

4. ANALIZA REZULTATELOR ȘI CONCLUZIA ASUPRA VALORII

REZULTATELE APLICĂRII ABORDĂRII PRIN VENIT

Având în vedere aspectele prezentate în cadrul raportului se poate considera că pentru scopul prezentei evaluări și relevanța datelor și informațiilor utilizate în aplicarea metodelor de evaluare rezultatul **abordării prin venit** este cel mai reprezentativ.

Argumentele cu privire la selectarea rezultatului abordării prin venit:

- ✓ Valoarea obținută prin metoda fluxurilor financiare actualizate are în vedere atât potențialul de exploatare al patrimoniului societății, pe baza activității curente desfășurate în cadrul acesteia cât și de impactul activelor intangibile neidentificabile distinct asupra valorii companiei. Metoda are la bază cashflow-urile estimate în conformitate cu proiecțiile financiare întocmite de managementul companiei. În consecință, valoarea obținută reflectă cel mai bine așteptările unor potențiali investitori privind performanțele financiare viitoare ale companiei, cu rezervele menționate de evaluator în cadrul prezentării aplicării metodei, cu referire la riscurile care pot avea un impact semnificativ asupra evoluției și dezvoltării viitoare a societății. Având în vedere aspectele prezentate în cadrul raportului se poate considera că pentru scopul prezentei evaluări și relevanța datelor și informațiilor utilizate în aplicarea metodelor de evaluare rezultatul abordării prin venit, respectiv a **metodei fluxurilor financiare actualizate** este cel mai reprezentativ;
- ✓ Ține cont de toate aspectele specifice activității TMK - ARTROM SA cuantificate prin proiecții financiare;
- ✓ În cadrul acestei abordări se ține cont de toate elementele de active intangibile imposibil de cuantificat separat;
- ✓ Previziunile financiare au fost elaborate ținând cont de situația actuală a societății, de istoricul activității cât și de informațiile cunoscute la data evaluării privind evoluția viitoare a pieței specifice și analizate de noi împreună cu managementul acesteia;

Astfel, opinia evaluatorului privind valoarea de piață a capitalului propriu aferent TMK - ARTROM S.A. este:

701.646.102 lei echivalent a 6,0398 lei/acțiune

Mihaela LUȚIA, CFA
Membru titular ANEVAR

Evaluarea Întreprinderilor
Evaluarea Proprietăților Imobiliare



Luția

Eugen DUMITRESCU
Membru acreditat ANEVAR
Membru titular ANEVAR

Evaluarea Proprietăților Imobiliare
Evaluarea Bunurilor Mobile



Dumitrescu

Adrian Ioan POPA-BOCHIȘ, MRICS, REV, MAA
Membru acreditat ANEVAR
Membru titular ANEVAR



Evaluarea Întreprinderilor
Evaluarea Proprietăților Imobiliare
Evaluarea Bunurilor Mobile
Evaluarea Instrumentelor Financiare

Popa-Bochiș

5. ANEXE – Active în afara exploatării

Conform în formatiilor primite de la client, în patrimoniul societății există și o serie de mijloace fixe în afara exploatarei, acestea nefiind utilizate pentru că nu sunt funcționale. O parte dintre acestea sunt propuse spre casare, iar o altă parte redusă a acestora sunt păstrate pe poziții pentru situațiile în care vor putea fi utilizate anumite piese componente ale acestora.

Din discuțiile purtate cu reprezentanții TMK Artrom reiese că toate mijloacele fixe în afara exploatarei sunt casabile și valorificabile strict ca deseuri recuperabile sau, în unele cazuri limitate, pentru piesele de schimb (mențiuni completate în chestionarul tehnic atasat).

Lista cu denumirea, valoarea contabilă și detaliile tehnice completate de către client poate fi regăsită în tabelele anexate.

Având în vedere tipul activelor evaluate (bunuri mobile defecte, valorificabile ca deseuri), singurul tip de valoare estimabil este Valoarea de recuperare, care conform SEV reprezintă: valoarea unui activ care a ajuns la finalul duratei sale de viață economică pentru scopul pentru care a fost făcut. Totuși, activul poate avea valoare pentru o altă utilizare sau pentru reciclare.

5.1. Metodologie

Pentru active de tipul celor evaluate nu există altă metodologie decât stabilirea valorii de recuperare a materialelor identificate, respectiv o tehnică de comparație din cadrul abordării de piață – tehnica potrivirii directe.

Tehnica identificării (potrivirii) directe – tehnica ce stabilește valoarea în baza unei identificări directe a subiectului în cauză cu un activ identic sau comparabil. În cadrul acestei tehnici ajustările sunt limitate, putând compara în mod direct subiectul cu o listă de preturi de vânzare a altor active identice. Tehnica identificării directe este privită ca o tehnică distinctă deoarece furnizează probabil cel mai adecvat indicator al valorii, utilizând abordarea prin comparația vânzărilor.

Astfel, au fost identificate mai multe cotații de piață pentru materialele recuperabile (fier vechi), ce au fost comparate și analizate pentru a rezulta cel mai probabil pret de tranzacționare. Preturile de ofertă identificate sunt prezentate mai jos, iar sursele de proveniență ale acestora sunt prezentate la capitolul următor:

Preturi fier vechi:	Lei/kg	Tip
Pajurca Metal Group Oradea	0,62	Fier vechi E1
Drophsystem Zalau	0,67	Deseu fier vechi amestec
Remat SA Arad	0,55	Fier vechi E1
Centru colectare Dr. Tr. Severin	0,60	Fier vechi
Media fier vechi E1	0,61	Media pentru E1
Mediana fier vechi E1	0,61	Mediana pentru E1

Observăm că cele 4 cotații de pret sunt relativ apropiate, fără a exista un element de comparabilitate pentru ajustarea acestora. Astfel, considerăm că media acestor cotații este cel mai rezonabil a fi identificată/obținută pe piață și în zonele din vecinătatea fabricii. Am utilizat în calcule valoarea medie de 0,61 Lei/kg.

Calculul a constat în multiplicarea pretului unitar al fierului vechi cu cantitatea de deșeu rezultată din casarea mijloacelor fixe în afara exploatarei:

	Kg	Pret mediu fier vechi Lei/kg	Valoare recuperare LEI	Valoare recuperare EUR
Cantitate fier vechi recuperabil TMK Artrom	1.239.505,04	0,61	756.098	159.100

5.2. Surse pentru cotații de pret fier vechi

<https://www.pajurca.ro/scrap.php>

Browser: pajurca.ro/scrap.php

[Digi FM | Acuzita R...](#)
[Comfort in lucru | D...](#)
[Wärmepia - Let's il...](#)
[Banca Nationala a...](#)
[YouTube](#)
[arxide](#)
[Raul Bistru Caliva...](#)
[Lista Firme Ramani...](#)
[Platforme electroni...](#)
[Profesioni metala](#)

**PREȚ SPECIAL ÎN ACEASTĂ
SĂPTĂMÂNĂ**
0.35 - 0.65 RON / KG
DEȘEURILE
ELECTROCASNICE


PAJURCA
 METAL GROUP
 ☎ 0744-607656 ✉ office@pajurca.ro

Lista de Preț DEȘEU FIER ~ ORADEA ~ Actualizat la data: 2019-11-19 ora: 07:33

Sortiment	Kg	Fotă
DEȘEU FIER E3 Fier Greu, Fontă	0.72 RON/kg	
DEȘEU FIER E1 Tablă	0.62 RON/kg	
DEȘEU FIER ȘPAN	0.20 RON/kg	

<http://drophsystem.ro/Produse-si-Preturi.php>


Not secure | drophsystem.ro/Produse-si-Preturi.php

Conturi in lucru | D... Wikimapia - Let's d... Banca Nationala a... YouTube anevar Raul Bistric Craiova... Lista Firme Romani... Platforme electroni... Prelucrari metale

Prima pagina Despre noi **Produse si Preturi** Servicii Contact

Drophsystem

Colectare deseuri feroase si neferoase



Prima pagina ▢ **Produse si Preturi**


DESEURI FEROUASE SI NEFEROUASE	PRET/KG
Deseu fier vechi amestec	0,67 LEI
Deseu fier vechi greu E3	0,8 LEI

<https://www.facebook.com/pages/category/Waste-Management-Company/Centru-de-Colectare-Fier-Vechi-si-Deseuri-Neferoase-772595893116487/>

facebook.com/pages/category/Waste-Management-Company/Centru-de-Colectare-Fier-Vechi-si-Deseuri-Neferoase-772595893116487/


Conturi in lucru | D... Wikimapia - Let's d... Banca Nationala a... YouTube anevar Raul Bistric Craiova... Lista Firme Romani... Platforme electroni... Prelucrari metale Agriculturi

Ami place Distribuie Suna acum Trimite mesaj



Centru de Colectare Fier Vechi si Deseuri Neferoase

Acasa Postari Recenzii Fotografii Comunitate Despre **Creeaza o Pagina**



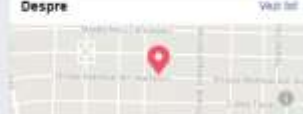
2 distribuiti

Ami place Adauga un comentariu Distribuie

Centru de Colectare Fier Vechi si Deseuri Neferoase
11 octombrie · G

CUMPARAM DE LA DOMICILIUL
*Neferoase (cupru, aluminiu, inox, plumb, baterii, etc)
* Jante Aluminiu
* FIER VECHI (0.60 bani pe KG)
*ALUMINIU (3 LEI pe KG)
*AUTOTURISME (Ofetim Radiere)
*Electronice si electrocasnice (calculatoare, televizoare, telefoane, frigidere, masini de spalat,etc)
*OFERIM SERVICII DE TAJERE, INCARCARE SI TRANSPORT GRATUIT.
Avem in dotare la centrul nostru de colectare cantare electronice.
Ofetim cel mai bun pret din Judet II
Pentru detalii puteti suna la nr de tel : 0755 424 840

Despre



Banovita Nr 8 (96.57 km)
220962 Drobeta-Turnu Severin, Mehedinti, Romania
Obliga indoaizi
0741 795 960
Contact Centru de Colectare Fier Vechi si Deseuri Neferoase on Messenger
Cumparam de gestionare a deeurilor
Program:
Luni-doi

Transparență privind Pagina Vezi mai mult
Facebook afișează informații care să îți ajute să înțelegi mai bine modul în care Pagina. Vezi adresele reale ale celor persoane care administrează și poartă răspundere.
Pagina creată - 10 martie 2018

Persoane


S.C. REMAT M.G. SA ARAD


e-mail: office@remat-mg.ro
 Str. Câmpul Liniștii nr. 1 Cod: 310349 J02 / 132 / 1991 CIF: RO 1689176
 Tel/Fax: 004-0257-246.124, 281.760
 Cap. Social: 18992025 LEI
 CONT: RO71WBAN2511000002508597 B.G. INTESA SAN. PAOLO
 SOCIETATE COMERCIALĂ AUTORIZATĂ PENTRU RECIKLAREA MATERIALELOR REPOLCSEBILÉ

Către: ACHIZITII, furnizori

Prin prezenta vă aducem la cunoștință prețurile la neferoase, pentru aceste deșeuri.
Începând cu data prezentei oferte. Vă rugăm să confirmați cantitatea livrabilă

1	Cu (lucios) - CuB1		21,50	Lei/Kg
2	Cu (fara impuritati)- CuB2		20,50	Lei/Kg
3	Cu (normal fara impuritati)- CuB3		20,00	Lei/Kg
4	Al profile noi (nevopsite)		4,10	Lei/Kg
5	Al sarma fara Fe		5,70	Lei/Kg
6	Al Offset		4,00	Lei/Kg
7	Al Span, Radiatoare alu,doze, Alu 15% Fe		2,00	Lei/Kg
8	Al amestec (turnat, laminate)		3,00	Lei/Kg
9	Al jante auto		4,50	Lei/Kg
10	Aluminiu turnat fara Fe		3,10	Lei/Kg
11	Inox 18/10		4,00	Lei/Kg
12	Inox 18/8		3,60	Lei/Kg
13	Inox 316		4,50	Lei/Kg
14	span inox		2,80	Lei/Kg
15	Motoare Electrice sub 20 kg (nu frigider)		1,40	Lei/Kg
16	Motoare Electrice peste 20 kg		1,20	Lei/Kg
17	Radiatoare Alama		10,00	Lei/Kg
18	Radiatoare Cupru-Aluminiu		7,00	Lei/Kg
19	Alama		12,00	Lei/Kg
20	Span Alama		10,00	Lei/Kg
21	Bronz/Aluminiu		11,00	Lei/Kg
22	Bronz/ SN min 5%		13,00	Lei/Kg
23	Plumb		5,50	Lei/Kg
24	Cablu aluminiu fara fe	min 30% Al	1,10	Lei/Kg
25	Cablu cupru fara fe	min 35% Cu	6,00	Lei/Kg
26	Cablu aluminiu	ANALIZA	4,2 x % Al	Lei/Kg
27	Cablu cupru	ANALIZA	18,5x % Cu	Lei/Kg
28	deseuri electrice si electronice		0,50	Lei/Kg
29	placute circuite integrate P1		7,00	Lei/Kg
30	placute circuite integrate p2		4,00	Lei/Kg
31	placute circuite integrate P3		1,00	Lei/Kg
32	zinc/zamac		3,50	Lei/Kg
33	acumulatori auto		2,60	Lei/Kg
34	Fier Vechi E1		0,55	Lei/Kg
35	Fier Vechi E2,E3		0,65	Lei/Kg
36	VSU (vehicul scos din uz)		0,20	Lei/Kg
37	span fier		0,25	Lei/Kg
38	PVC rigid (profile) <u>nu cablu</u>		0,10	Lei/Kg
39	plastic ABS		0,20	Lei/Kg
40	polietilena HDPE		0,10	Lei/Kg

SC Remat MG SA

16.10.19

5.3. Lista mijloace fixe in afara exploatarei si chestionar tehnic

TMK-ARTROM SA

2.4. Lista cu activele aflate în afara exploatarei (acele mijloace fixe care nu sunt utilizate sau nu contribuie direct la desfășurarea afacerii curente) :

NrCrt	Nr.Inventar	Denumire	Data PIF	Val. Inventar (lei)	Val. Rămasă	Utilizat / In conservare / Casare / Vanzare	Orice comentarii pe tema acestor bunuri, care pot ajuta la evaluarea lor individuala	Functional / Nefunctional	Pentru MF nefunctionale	
					la 30.09.2019				RECUPERARE MATERIALE	
									Tip materiale recuperabile	Greutate materiale recuperabile (kg)
1	40087	BANC DE TRAS 50 TF.	31.03.1988	50,99	0,00	In conservare	dezmembrat	Nefunctional	deseu metal	65.100,00
2	40088	BANC DE TRAS 50 TF.	31.03.1988	500,55	500,55	In conservare	dezmembrat	Nefunctional	deseu metal	65.100,00
3	40176	CUPTOR TRATAMENT TERMIC NR.2 RULMENTI	30.12.1988	1.446,68	0,00	In conservare		Nefunctional	deseu metal	461.750,00
4	40423	MASINA DE INDREPTAT FINAL #90 NR.1 SI UTILAJ AUX.	30.03.1992	545,36	0,00	In conservare	dezmembrat	Nefunctional	deseu metal	49.300,00
5	40572	MASINA DE RETEZAT MDA 120	05.04.1993	3.740,22	0,00	In conservare	pe locatie	Nefunctional	deseu metal	18.400,00
6	40988	MASINA DE INDREPTAT D 38-90	30.11.2000	3.488,70	0,00	In conservare		Nefunctional	deseu metal	28.000,00
7	41056	CUPTOR DE TRATAMENT TERMIC NORMALIZARE	20.12.2002	5.894,85	0,00	In conservare	dezmembrat	Nefunctional	deseu metal	350.000,00
8	41249	BANC TRAGERE 15 TF P1	31.10.2007	24.374,67	0,00	In conservare	pe locatie	Nefunctional	deseu metal	25.100,00
9	41326	MASINA DE ALEZAT INTERIOR - AJUSTAJ ASSEL	30.06.2009	668,62	0,00	In conservare		Nefunctional	deseu metal	50,00
10	50714	MAS.DE TRACTIUNE SI APLATIZARE IMPORT CHINA S.1531	05.08.1993	766,36	0,00	In conservare	dezmembrat	Nefunctional	deseu metal	3.000,00
11	40003	MASINA DE RETEZAT	31.01.1990	766,36	0,00	Scos din functiune, necasat total	in curs de casare	Nefunctional	deseu metal	300,00
12	30210	TRAFO TTU 1600KVA;10/0.4KV (T1 7SAF1) S.161147/87	05.10.2017	514,79	0,00	Scos din functiune, necasat total	in curs de casare	Nefunctional	deseu metal	4.700,00
13	40369	MASINA DE FREZAT UNIVERSALA FUS 25 A SERIA 4554	16.04.1991	1.441,14	0,00	Scos din functiune, necasat total	in curs de casare	Nefunctional	deseu metal	2.200,00
14	40371	MASINA DE FREZAT FUS 22 SERIA 10433	19.07.1991	1.462,10	0,00	Scos din functiune, necasat total	in curs de casare	Nefunctional	deseu metal	2.200,00
15	40422	MASINA DE INDREPTAT PRELIMINAR CU UTILAJ AUXILIAR	30.03.1992	1.788,19	0,00	Scos din functiune, necasat total	in curs de casare	Nefunctional	deseu metal	2.800,00

Raport de evaluare TMK ARTROM S.A.

NrCrt	Nr.Inventar	Denumire	Data PIF	Val. Inventar (lei)	Val. Rămasă	Utilizat / In conservare / Casare / Vanzare	Orice comentarii pe tema acestor bunuri, care pot ajuta la evaluarea lor individuala	Functional / Nefunctional	Pentru MF nefunctionale	
					la 30.09.2019				RECUPERARE MATERIALE	
									Tip materiale recuperabile	Greutate materiale recuperabile (kg)
16	40516	FREZA ROTI DINTATE FD 800	16.06.1992	833,34	0,00	Scos din functiune, necasat total	in curs de casare	Nefunctional	deseu metal	10.000,00
17	40551	MASINA DE MORTEZAT MH500 S.54/001/86	11.08.1992	833,34	0,00	Scos din functiune, necasat total	in curs de casare	Nefunctional	deseu metal	4.000,00
18	40559	INSTALATIE DE NITRURARE IONICA INI150	11.08.1992	2.195,00	0,00	Scos din functiune, necasat total	in curs de casare	Nefunctional	deseu metal	2.000,00
19	40724	MASINA DE SPITUIT AVS 63	30.04.1999	708,80	0,00	Scos din functiune, necasat total	in curs de casare	Nefunctional	deseu metal	3.000,00
20	40793	PRESA PHC160	30.04.1999	708,80	0,00	Scos din functiune, necasat total	in curs de casare	Nefunctional	deseu metal	5.000,00
21	40795	PRESA PHC160	30.04.1999	916,76	0,00	Scos din functiune, necasat total	in curs de casare	Nefunctional	deseu metal	5.000,00
22	40845	FREZA DE DANTURAT FD 250 (4066)	30.04.1999	25.846,25	19.875,89	Scos din functiune, necasat total	in curs de casare	Nefunctional	deseu metal	5.000,00
23	40847	FREZA DE DANTURAT FD 630 4067	30.04.1999	0,01	0,00	Scos din functiune, necasat total	in curs de casare	Nefunctional	deseu metal	9.000,00
24	40848	FREZA DE DANTURAT FD 630 9/40/85 (4065)	30.04.1999	8.407,10	0,00	Scos din functiune, necasat total	in curs de casare	Nefunctional	deseu metal	9.000,00
25	40869	MASINA DE FREZAT FLP 660 (4006)	30.04.1999	521,77	0,00	Scos din functiune, necasat total	in curs de casare	Nefunctional	deseu metal	20.000,00
26	40896	MASINA DE GAURIT MGS O 50 600/166 (4048)	30.04.1999	0,01	0,00	Scos din functiune, necasat total	in curs de casare	Nefunctional	deseu metal	6.000,00
27	40897	MASINA DE GAURIT SPATIALA MGS O50	30.04.1999	100,10	0,00	Scos din functiune, necasat total	in curs de casare	Nefunctional	deseu metal	6.000,00
28	40908	MASINA DE RECTIFICAT IN COORDONATE GC960 138/89	30.04.1999	3.562,42	0,00	Scos din functiune, necasat total	in curs de casare	Nefunctional	deseu metal	2.000,00
29	40918	MASINA DE RECTIFICAT RPVR 1000 S223 (4140)	30.04.1999	4.754,47	3.631,96	Scos din functiune, necasat total	in curs de casare	Nefunctional	deseu metal	9.000,00
30	40919	MASINA DE RECTIFICAT RPVR 1000 S224 (4141)	30.04.1999	3.866,76	1.109,80	Scos din functiune, necasat total	in curs de casare	Nefunctional	deseu metal	9.000,00
31	40929	PRESA PIT 160 S 007 (4190)	30.04.1999	1.015,93	0,00	Scos din functiune, necasat total	in curs de casare	Nefunctional	deseu metal	7.000,00

Raport de evaluare TMK ARTROM S.A.

NrCrt	Nr.Inventar	Denumire	Data PIF	Val. Inventar (lei)	Val. Rămasă	Utilizat / In conservare / Casare / Vanzare	Orice comentarii pe tema acestor bunuri, care pot ajuta la evaluarea lor individuala	Functional / Nefunctional	Pentru MF nefunctionale	
					la 30.09.2019				RECUPERARE MATERIALE	
									Tip materiale recuperabile	Greutate materiale recuperabile (kg)
32	20055	IMPREJMUIRE FABRICA DE OXIGEN (154 BUC)	15.10.1992	124,31	0,00	Scos din functiune, necasat total	in curs de casare	Nefunctional	deseu metal	3.000,00
33	20123	DEPOZIT CARBIT	30.04.1999	124,31	0,00	Scos din functiune, necasat total	in curs de casare	Nefunctional	deseu metal	
34	30089	DULAP A M C R	30.09.1987	705,66	0,00	Scos din functiune, necasat total	in curs de casare	Nefunctional	deseu metal	100,00
35	30124	CEL S 51118-CIIL-MA-12/630 NR.14	17.06.1987	705,66	0,00	Scos din functiune, necasat total	in curs de casare	Nefunctional	deseu metal	1.100,00
36	30224	TRAFO T1 720 KVA	31.03.1994	148,19	0,00	Scos din functiune, necasat total	in curs de casare	Nefunctional	deseu metal	3.500,00
37	40027	FIERASTRAU FP8	17.06.1987	29.047,02	24.474,87	Scos din functiune, necasat total	in curs de casare	Nefunctional	deseu metal	500,00
38	40102	INSTALATIE DE VENTILATIE	30.09.1987	811,27	0,00	Scos din functiune, necasat total	in curs de casare	Nefunctional	deseu metal	7.480,00
39	40355	CONVERTIZOR DE SUDURA CS 315A	06.12.1990	4.782,45	0,00	Scos din functiune, necasat total	in curs de casare	Nefunctional	deseu metal	400,00
40	40434	MASINA DE BOBINAT UM 1824	10.04.1992	239,04	0,00	Scos din functiune, necasat total	in curs de casare	Nefunctional	deseu metal	200,00
41	40525	VENTILATOR AXIAL O 4700 MM 130-180 M/S 75PA 30/22	03.07.1992	3.926,54	2.535,94	Scos din functiune, necasat total	in curs de casare	Nefunctional	deseu metal	250,00
42	40526	VENTILATOR AXIAL O 4700 130-150 MC/S 75PA 30/22KW	03.07.1992	1.220,39	0,00	Scos din functiune, necasat total	in curs de casare	Nefunctional	deseu metal	250,00
43	40527	VENTILATOR AXIAL O 4700 130-150 MC/S 75PA 30/22KW	03.07.1992	1.706,15	981,51	Scos din functiune, necasat total	in curs de casare	Nefunctional	deseu metal	250,00
44	40528	ANSAMBLU VENTILATOR PT.TURN.RACIRE CU TIRAJ F.NR.1	03.07.1992	1.876,00	1.015,96	Scos din functiune, necasat total	in curs de casare	Nefunctional	deseu metal	217,00
45	40529	ANSAMBLU VENTILATOR PT.TURN.RACIRE CU TIRAJ F.NR.2	03.07.1992	73.035,80	0,00	Scos din functiune, necasat total	in curs de casare	Nefunctional	deseu metal	217,00
46	40636	MANIPULATOR DE FORJA	30.04.1996	729,77	0,00	Scos din functiune,	in curs de casare	Nefunctional	deseu metal	1.000,00

Raport de evaluare TMK ARTROM S.A.

NrCrt	Nr.Inventar	Denumire	Data PIF	Val. Inventar (lei)	Val. Rămasă	Utilizat / In conservare / Casare / Vanzare	Orice comentarii pe tema acestor bunuri, care pot ajuta la evaluarea lor individuala	Functional / Nefunctional	Pentru MF nefunctionale	
					la 30.09.2019				RECUPERARE MATERIALE	
									Tip materiale recuperabile	Greutate materiale recuperabile (kg)
						necatat total				
47	40640	CONVERTIZOR C.S.5/300 SERIE 16489	08.11.1996	1.446,50	763,44	Scos din functiune, necatat total	in curs de casare	Nefunctional	deseu metal	480,00
48	40995	DISPOZITIV DE INTINDERE	16.06.2001	3.249,14	0,00	Scos din functiune, necatat total	in curs de casare	Nefunctional	deseu metal	2,00
49	41007	STATIE EMULSIE+APA DEMINERALIZATA	30.04.1999	3.218,07	755,17	Scos din functiune, necatat total	in curs de casare	Nefunctional	deseu metal	
50	41013	INSTALATIE AER CONDITIONAT WIRPOOL 18000 BTU	15.07.2002	12.991,77	6.766,69	Scos din functiune, necatat total	in curs de casare	Nefunctional		30
51	41059	TRUSA ACCESORII MONTAJ SKF TMHK 35	24.06.2003	6.036,19	503,02	Scos din functiune, necatat total	in curs de casare	Nefunctional	deseu metal	2,00
52	41064	APARAT DE IMPACHETAT TEVI	05.11.2003	3.549,20	0,00	Scos din functiune, necatat total	in curs de casare	Nefunctional	deseu metal	15,00
53	41076	STAND PENTRU RODAJ MOTOR REDUCTOR	22.04.2005	1.654,22	0,00	Scos din functiune, necatat total	in curs de casare	Nefunctional	deseu metal	200,00
54	41077	MASINA DE INSURUBAT SI GAURIT GSB 24 VE-2	22.04.2005	3.733,04	995,36	Scos din functiune, necatat total	in curs de casare	Nefunctional	deseu metal	500,00
55	41080	MASINA DE POANSONAT MOBILA	30.06.2005	4.288,91	3.073,75	Scos din functiune, necatat total	in curs de casare	Nefunctional	deseu metal	15,00
56	41085	APARAT AER CONDITIONAT SERIA 462060900148	27.07.2005	68.177,10	35.277,12	Scos din functiune, necatat total	in curs de casare	Nefunctional		30
57	41092	CIOCAN DEMOLARE GSH 11 E	18.01.2006	10.343,24	0,00	Scos din functiune, necatat total	in curs de casare	Nefunctional	deseu metal	100,00
58	41095	INVERTOR SUDARE ORIGO ARC 200	18.01.2006	10.343,24	0,00	Scos din functiune, necatat total	in curs de casare	Nefunctional	deseu metal	10,00
59	41096	INVERTOR SUDARE ORIGO ARC 200 S.402/592-5403	19.01.2006	10.343,24	0,00	Scos din functiune, necatat total	in curs de casare	Nefunctional	deseu metal	10,00
60	41103	APARAT SPALT CU JET APA HDS 895MEO+FURTUN PRESIUNE	03.07.2006	10.343,24	0,00	Scos din functiune, necatat total	in curs de casare	Nefunctional	deseu metal	20,00
61	41108	INVERTOR SUDURA CADDY PROFESIONAL LHN 250	23.09.2006	10.343,24	0,00	Scos din functiune, necatat total	in curs de casare	Nefunctional	deseu metal	10,00

Raport de evaluare TMK ARTROM S.A.

NrCrt	Nr.Inventar	Denumire	Data PIF	Val. Inventar (lei)	Val. Rămasă	Utilizat / In conservare / Casare / Vanzare	Orice comentarii pe tema acestor bunuri, care pot ajuta la evaluarea lor individuala	Functional / Nefunctional	Pentru MF nefunctionale	
					la 30.09.2019				RECUPERARE MATERIALE	
									Tip materiale recuperabile	Greutate materiale recuperabile (kg)
62	41109	INVERTOR SUDURA ORIGOARC 200A	23.09.2006	10.343,24	0,00	Scos din functiune, necasat total	in curs de casare	Nefunctional	deseu metal	10,00
63	41112	CIOCAN ROTOPERCUTOR BOSH GBH 5-40 DE 0611241708	15.10.2006	6.130,53	0,00	Scos din functiune, necasat total	in curs de casare	Nefunctional	deseu metal	6,00
64	41132	PICAMAR SPIT 490	31.12.2006	5.499,90	0,00	Scos din functiune, necasat total	in curs de casare	Nefunctional	deseu metal	50,00
65	41133	PICAMAR SPIT 490	31.12.2006	1.831,46	0,00	Scos din functiune, necasat total	in curs de casare	Nefunctional	deseu metal	50,00
66	41134	INSTALATIE CLIMATIZARE SA3	31.12.2006	6.019,46	0,00	Scos din functiune, necasat total	in curs de casare	Nefunctional		
67	41140	APARAT IMPACHETAT SIGNODE	05.02.2007	2.010,35	0,00	Scos din functiune, necasat total	in curs de casare	Nefunctional	deseu fier	15
68	41141	APARAT IMPACHETAT SIGNODE	05.02.2007	8.984,08	5.781,65	Scos din functiune, necasat total	in curs de casare	Nefunctional	deseu fier	15
69	41142	APARAT IMPACHETAT SIGNODE	05.02.2007	3.041,57	0,00	Scos din functiune, necasat total	in curs de casare	Nefunctional	deseu fier	15
70	41143	APARAT IMPACHETAT SIGNODE	05.02.2007	3.041,57	0,00	Scos din functiune, necasat total	in curs de casare	Nefunctional	deseu fier	15
71	41144	APARAT IMPACHETAT SIGNODE	05.02.2007	3.041,57	0,00	Scos din functiune, necasat total	in curs de casare	Nefunctional	deseu fier	15
72	41145	APARAT IMPACHETAT SIGNODE	05.02.2007	3.041,57	0,00	Scos din functiune, necasat total	in curs de casare	Nefunctional	deseu fier	15
73	41157	INVERTOR SUDURA CADDY LHN 250 SERIE 6327043344	26.02.2007	3.041,57	0,00	Scos din functiune, necasat total	in curs de casare	Nefunctional	deseu fier	15
74	41182	UPS APC SURT 3000RMXLI	25.04.2007	3.041,57	0,00	Scos din functiune, necasat total	in curs de casare	Nefunctional		5
75	41189	APARAT CLIMATIZARE	31.05.2007	3.041,57	0,00	Scos din functiune, necasat total	in curs de casare	Nefunctional		40
76	41195	INVERTOR SUDURA CADDY LHN 250 SERIE 6327210218	21.06.2007	26.956,26	0,00	Scos din functiune, necasat total	in curs de casare	Nefunctional	deseu metal	10,00

Raport de evaluare TMK ARTROM S.A.

NrCrt	Nr.Inventar	Denumire	Data PIF	Val. Inventar (lei)	Val. Rămasă	Utilizat / In conservare / Casare / Vanzare	Orice comentarii pe tema acestor bunuri, care pot ajuta la evaluarea lor individuala	Functional / Nefunctional	Pentru MF nefunctionale	
					la 30.09.2019				RECUPERARE MATERIALE	
									Tip materiale recuperabile	Greutate materiale recuperabile (kg)
77	41199	INSTALATIE CLIMATIZARE MONOSPLIT 9000BTU	28.06.2007	3.009,20	0,00	Scos din functiune, necasat total	in curs de casare	Nefunctional		40
78	41224	INSTALATIE US DE CURATIRE	29.06.2007	3.009,20	0,00	Scos din functiune, necasat total	in curs de casare	Nefunctional		15
79	41229	INSTALATIE DE CLIMATIZARE MONOSPLIT 24000 BTU	03.07.2007	3.009,20	0,00	Scos din functiune, necasat total	in curs de casare	Nefunctional		40
80	41230	INSTALATIE DE CLIMATIZARE MONOSPLIT 24000 BTU	03.07.2007	11.010,05	0,00	Scos din functiune, necasat total	in curs de casare	Nefunctional		40
81	41231	INSTALATIE DE CLIMATIZARE MONOSPLIT 24000 BTU	03.07.2007	11.010,05	0,00	Scos din functiune, necasat total	in curs de casare	Nefunctional		40
82	41232	INSTALATIE DE CLIMATIZARE MONOSPLIT 24000 BTU	03.07.2007	2.632,89	1.577,22	Scos din functiune, necasat total	in curs de casare	Nefunctional		40
83	41233	INSTALATIE DE CLIMATIZARE MONOSPLIT 24000 BTU	03.07.2007	20.294,34	10.570,00	Scos din functiune, necasat total	in curs de casare	Nefunctional		40
84	41234	INSTALATIE DE CLIMATIZARE MONOSPLIT 24000 BTU	03.07.2007	13.086,57	0,00	Scos din functiune, necasat total	in curs de casare	Nefunctional		40
85	41235	INSTALATIE DE CLIMATIZARE MONOSPLIT 24000 BTU	03.07.2007	13.086,57	0,00	Scos din functiune, necasat total	in curs de casare	Nefunctional		40
86	41236	MASINA DE POANSONAT TEVI SISTEM E8/P122	05.07.2007	13.086,57	0,00	Scos din functiune, necasat total	in curs de casare	Nefunctional	deseu metal	17,00
87	41241	INSTALATIE DE CLIMATIZARE LA MASINA S.P.-APM	20.08.2007	13.086,57	0,00	Scos din functiune, necasat total	in curs de casare	Nefunctional		70
88	41242	INSTALATIE DE CLIMATIZARE LA LAB ELECTRONIC CPE	20.08.2007	2.615,80	2.213,36	Scos din functiune, necasat total	in curs de casare	Nefunctional		15
89	41243	INSTALATIE DE CLIMATIZARE LA PUPITRUL CNQ-ASSEL	20.08.2007	26.620,98	0,00	Scos din functiune, necasat total	in curs de casare	Nefunctional		15

Raport de evaluare TMK ARTROM S.A.

NrCrt	Nr.Inventar	Denumire	Data PIF	Val. Inventar (lei)	Val. Rămasă la 30.09.2019	Utilizat / In conservare / Casare / Vanzare	Orice comentarii pe tema acestor bunuri, care pot ajuta la evaluarea lor individuala	Functional / Nefunctional	Pentru MF nefunctionale	
									RECUPERARE MATERIALE	
									Tip materiale recuperabile	Greutate materiale recuperabile (kg)
90	41246	APARAT IMPACHETAT SIGNODE PRHR-114	04.10.2007	2.404,09	0,00	Scos din functiune, necasat total	in curs de casare	Nefunctional	deseu fier	15
91	41247	APARAT IMPACHETAT SIGNODE PRHR-114	04.10.2007	24.772,07	0,00	Scos din functiune, necasat total	in curs de casare	Nefunctional	deseu fier	15
92	41260	PRESA EXTRACTIE TMMA 75H	09.01.2008	30.464,84	0,00	Scos din functiune, necasat total	in curs de casare	Nefunctional	deseu metal	5,00
93	41261	PRESA EXTRACTIE TMHP15/260(TMJL 100)	09.01.2008	2.707,07	0,00	Scos din functiune, necasat total	in curs de casare	Nefunctional	deseu metal	5,00
94	41265	APARAT IMPACHETAT SIGNODE PRHR-114	20.02.2008	2.707,07	0,00	Scos din functiune, necasat total	in curs de casare	Nefunctional	deseu fier	15
95	41266	APARAT IMPACHETAT SIGNODE PRHR-114	20.02.2008	21.313,12	0,00	Scos din functiune, necasat total	in curs de casare	Nefunctional	deseu fier	15
96	41267	APARAT IMPACHETAT SIGNODE PRHR-114	20.02.2008	19.329,31	0,00	Scos din functiune, necasat total	in curs de casare	Nefunctional	deseu fier	15
97	41268	APARAT IMPACHETAT SIGNODE PRHR-114	20.02.2008	4.127,59	0,00	Scos din functiune, necasat total	in curs de casare	Nefunctional	deseu fier	15
98	41269	CLESTE SERTIZARE HIDRAULIC 180 MM	28.02.2008	1.908,61	0,00	Scos din functiune, necasat total	in curs de casare	Nefunctional	deseu metal	17,00
99	41275	SISTEME DE IMPRIMARE MATHEWS SX 32	26.03.2008	1.908,61	0,00	Scos din functiune, necasat total	in curs de casare	Nefunctional		5
100	41329	STATIE INCARCARE SI VIDARE FREON	06.08.2009	4.683,64	0,00	Scos din functiune, necasat total	in curs de casare	Nefunctional	deseu metal	20,00
101	41337	MASINA DE POANSONAT 120X25	30.12.2009	14.626,00	0,00	Scos din functiune, necasat total	in curs de casare	Nefunctional	deseu metal	15,00
102	41338	MASINA PORTABILA DE SANFRENAT TEAVA	22.02.2010	6.200,00	0,00	Scos din functiune, necasat total	in curs de casare	Nefunctional	deseu metal	15,00
103	41341	APARAT AER CONDITIONAT 24000BTU NORDSTAR	18.06.2010	6.200,00	645,92	Scos din functiune, necasat total	in curs de casare	Nefunctional		30
104	41343	APARAT AER CONDITIONAT 24000BTU NORDSTAR	18.06.2010	1.906,56	0,00	Scos din functiune, necasat total	in curs de casare	Nefunctional		30
105	41345	MASINA DE POANSONAT SIC MARKING	12.07.2010	1.906,56	0,00	Scos din functiune, necasat total	in curs de casare	Nefunctional	deseu metal	17,00

Raport de evaluare TMK ARTROM S.A.

NrCrt	Nr.Inventar	Denumire	Data PIF	Val. Inventar (lei)	Val. Rămasă	Utilizat / In conservare / Casare / Vanzare	Orice comentarii pe tema acestor bunuri, care pot ajuta la evaluarea lor individuala	Functional / Nefunctional	Pentru MF nefunctionale	
					la 30.09.2019				RECUPERARE MATERIALE	
									Tip materiale recuperabile	Greutate materiale recuperabile (kg)
106	41346	APARAT IMPACHETAT SIGNODE PRHR-114	08.09.2010	2.947,46	0,00	Scos din functiune, necasat total	in curs de casare	Nefunctional	deseu fier	15
107	41350	PISTOL AUTOMAT DE VOPSIT	17.12.2010	2.947,46	0,00	Scos din functiune, necasat total	in curs de casare	Nefunctional	deseu metal	3,00
108	41353	POLIZOR PNEUMATIC PBO 150MX	04.03.2011	2.947,46	0,00	Scos din functiune, necasat total	in curs de casare	Nefunctional	deseu metal	5,00
109	41354	POLIZOR PNEUMATIC PBO 150MX	04.03.2011	2.947,46	0,00	Scos din functiune, necasat total	in curs de casare	Nefunctional	deseu metal	5,00
110	41358	INSTALATIE CLIMATIZARE TERMOSCREEN	10.03.2011	19.820,41	0,00	Scos din functiune, necasat total	in curs de casare	Nefunctional		40
111	41359	STATIE HIDRAULICA-UNITATE ELECTROHIDRAULICA 700 BAR	29.03.2011	3.858,00	0,00	Scos din functiune, necasat total	in curs de casare	Nefunctional	deseu metal	150,00
112	41364	TRANSFORMATOR SUDURA CADDY ARC 251 A32 SERIE:8101126244	14.06.2011	16.443,00	0,00	Scos din functiune, necasat total	in curs de casare	Nefunctional	deseu metal	20,00
113	41366	TRANSFORMATOR SUDURA CADDY ARC 251 A32 SERIE:8101126244	14.06.2011	7.628,59	0,00	Scos din functiune, necasat total	in curs de casare	Nefunctional	deseu metal	30,00
114	41369	APARAT AER CONDITIONAT NORDSTAR 18000BTU	07.07.2011	20.353,55	0,00	Scos din functiune, necasat total	in curs de casare	Nefunctional		30
115	41370	APARAT AER CONDITIONAT NORDSTAR 18000BTU	07.07.2011	20.353,55	0,00	Scos din functiune, necasat total	in curs de casare	Nefunctional		30
116	41371	APARAT AER CONDITIONAT NORDSTAR 22000BTU	07.07.2011	2.918,00	0,00	Scos din functiune, necasat total	in curs de casare	Nefunctional		30
117	41372	APARAT AER CONDITIONAT NORDSTAR 22000BTU	07.07.2011	2.918,00	0,00	Scos din functiune, necasat total	in curs de casare	Nefunctional		30
118	41373	APARAT AER CONDITIONAT NORDSTAR 22000BTU	07.07.2011	2.918,00	0,00	Scos din functiune, necasat total	in curs de casare	Nefunctional		30
119	41374	APARAT AER CONDITIONAT NORDSTAR 22000BTU	07.07.2011	2.918,00	0,00	Scos din functiune, necasat total	in curs de casare	Nefunctional		30
120	41376	MASINA DE POANSONAT-SIC P 122 CU FEREASTRA MARCARE 120X25	09.08.2011	20.353,55	0,00	Scos din functiune, necasat total	in curs de casare	Nefunctional	deseu metal	15,00

Raport de evaluare TMK ARTROM S.A.

NrCrt	Nr.Inventar	Denumire	Data PIF	Val. Inventar (lei)	Val. Rămasă la 30.09.2019	Utilizat / In conservare / Casare / Vanzare	Orice comentarii pe tema acestor bunuri, care pot ajuta la evaluarea lor individuala	Functional / Nefunctional	Pentru MF nefunctionale	
									RECUPERARE MATERIALE	
									Tip materiale recuperabile	Greutate materiale recuperabile (kg)
121	41378	MENGHINA PARALELA ROTATIVA MPR-200	22.09.2011	20.353,55	0,00	Scos din functiune, necasat total	in curs de casare	Nefunctional	deseu metal	2,00
122	41390	PRESA EXTRACTOR (TMHP15/260X+TMJL100)	22.12.2011	2.305,65	0,00	Scos din functiune, necasat total	in curs de casare	Nefunctional	deseu metal	5,00
123	41397	DISPOZITIV PRESETARE SCULE TOOL MASTER-II	03.01.2012	3.650,00	0,00	Scos din functiune, necasat total	in curs de casare	Nefunctional	deseu metal	5,00
124	41403	MASINA DE POANSONAT MARCA SIC MARKING MODEL E8P122	15.03.2012	3.650,00	0,00	Scos din functiune, necasat total	in curs de casare	Nefunctional	deseu metal	15,00
125	41404	MASINA DE POANSONAT MARCA SIC MARKING MODEL E8P122	15.03.2012	3.650,00	0,00	Scos din functiune, necasat total	in curs de casare	Nefunctional	deseu metal	15,00
126	41409	APARAT AER CONDITIONAT NORDSTAR 22000 BTU	06.04.2012	2.450,00	0,00	Scos din functiune, necasat total	in curs de casare	Nefunctional		30
127	41410	APARAT AER CONDITIONAT NORDSTAR 22000 BTU	06.04.2012	2.469,61	123,49	Scos din functiune, necasat total	in curs de casare	Nefunctional		30
128	41411	APARAT AER CONDITIONAT NORDSTAR 22000 BTU	06.04.2012	2.469,61	123,49	Scos din functiune, necasat total	in curs de casare	Nefunctional		30
129	41412	APARAT AER CONDITIONAT NORDSTAR 22000 BTU	06.04.2012	2.469,60	123,48	Scos din functiune, necasat total	in curs de casare	Nefunctional		30
130	41415	MASINA DE POANSONAT MARCA SIC MARKING MODEL E8P122 SN:67857/36242	26.06.2012	2.469,60	123,48	Scos din functiune, necasat total	in curs de casare	Nefunctional	deseu metal	15,00
131	41416	MASINA DE POANSONAT MARCA SIC MARKING MODEL E8P122 SN:67853/36164	27.06.2012	2.469,61	0,00	Scos din functiune, necasat total	in curs de casare	Nefunctional	deseu metal	15,00
132	41417	APARAT AER CONDITIONAT HABITAT 24000 BTU SERIE:A106261131100310	29.06.2012	2.450,00	204,25	Scos din functiune, necasat total	in curs de casare	Nefunctional		30
133	41425	APARAT AER CONDITIONAT MIDEA 24000BTU	01.08.2012	3.650,00	0,00	Scos din functiune, necasat total	in curs de casare	Nefunctional		30
134	41427	APARAT AER CONDITIONAT MIDEA 24000BTU	01.08.2012	2.358,34	0,00	Scos din functiune, necasat total	in curs de casare	Nefunctional		30
135	41428	APARAT AER CONDITIONAT MIDEA 24000BTU	01.08.2012	306,43	0,00	Scos din functiune,	in curs de casare	Nefunctional		30

Raport de evaluare TMK ARTROM S.A.

NrCrt	Nr.Inventar	Denumire	Data PIF	Val. Inventar (lei)	Val. Rămasă	Utilizat / In conservare / Casare / Vanzare	Orice comentarii pe tema acestor bunuri, care pot ajuta la evaluarea lor individuala	Functional / Nefunctional	Pentru MF nefunctionale	
					la 30.09.2019				RECUPERARE MATERIALE	
									Tip materiale recuperabile	Greutate materiale recuperabile (kg)
						necatat total				
136	41429	APARAT AER CONDITIONAT MIDEA 18000BTU	01.08.2012	3.750,00	0,00	Scos din functiune, necatat total	in curs de casare	Nefunctional		20
137	41433	PRESA EXTRACT CU 3 BR SKFTMMA75H	23.08.2012	1.585,70	0,00	Scos din functiune, necatat total	in curs de casare	Nefunctional	deseu metal	5,00
138	41434	PRESA EXTRACT CU 3 BR SKFTMMA75H	23.08.2012	433,35	0,00	Scos din functiune, necatat total	in curs de casare	Nefunctional	deseu metal	5,00
139	41435	PRESA EXTRACT CU 3 BR SKFTMMA75H	23.08.2012	533,69	0,00	Scos din functiune, necatat total	in curs de casare	Nefunctional	deseu metal	5,00
140	41436	PRESA EXTRACT CU 3 BR SKFTMMA75H	23.08.2012	533,69	0,00	Scos din functiune, necatat total	in curs de casare	Nefunctional	deseu metal	5,00
141	41437	PRESA EXTRACT CU 3 BR SKFTMMA75H	23.08.2012	533,69	0,00	Scos din functiune, necatat total	in curs de casare	Nefunctional	deseu metal	5,00
142	41444	APARAT AER CONDITIONAT SPLIT 18000 BTU SERIA:12050910/UE:12540710	30.10.2012	533,69	0,00	Scos din functiune, necatat total	in curs de casare	Nefunctional		30
143	41446	APARAT AER CONDITIONAT MIDEA 24000BTU	16.11.2012	862,21	0,00	Scos din functiune, necatat total	in curs de casare	Nefunctional		30
144	41447	IPHONE 5 TAPI564GBB NEGRU 64GB	03.12.2012	862,21	0,00	Scos din functiune, necatat total	in curs de casare	Nefunctional		0,30
145	41454	POLIZOR UNGHIULAR 12MM PWS 8 125 CE AVG	05.03.2013	862,21	0,00	Scos din functiune, necatat total	in curs de casare	Nefunctional	deseu metal	5,00
146	41455	IPAD 3G WI-FI BLACK	06.03.2013	433,35	0,00	Scos din functiune, necatat total	in curs de casare	Nefunctional		0,30
147	41458	POLIZOR	26.03.2013	1.587,60	0,00	Scos din functiune, necatat total	in curs de casare	Nefunctional	deseu metal	5,00
148	41459	POLIZOR UNGHIULAR G13SB3	26.03.2013	1.587,60	0,00	Scos din functiune, necatat total	in curs de casare	Nefunctional	deseu metal	5,00
149	41469	POLIZOR PNEUMATIC	26.03.2013	1.587,60	0,00	Scos din functiune, necatat total	in curs de casare	Nefunctional	deseu metal	5,00
150	41472	POLIZOR PNEUMATIC	26.03.2013	1.587,60	0,00	Scos din functiune, necatat total	in curs de casare	Nefunctional	deseu metal	5,00

Raport de evaluare TMK ARTROM S.A.

NrCrt	Nr.Inventar	Denumire	Data PIF	Val. Inventar (lei)	Val. Rămasă	Utilizat / In conservare / Casare / Vanzare	Orice comentarii pe tema acestor bunuri, care pot ajuta la evaluarea lor individuala	Functional / Nefunctional	Pentru MF nefunctionale	
					la 30.09.2019				RECUPERARE MATERIALE	
									Tip materiale recuperabile	Greutate materiale recuperabile (kg)
151	41473	POLIZOR PNEUMATIC	26.03.2013	2.124,97	0,00	Scos din functiune, necasat total	in curs de casare	Nefunctional	deseu metal	5,00
152	41476	POLIZOR PNEUMATIC	26.03.2013	2.155,38	0,00	Scos din functiune, necasat total	in curs de casare	Nefunctional	deseu metal	5,00
153	41477	POLIZOR PNEUMATIC	26.03.2013	2.155,38	0,00	Scos din functiune, necasat total	in curs de casare	Nefunctional	deseu metal	5,00
154	41478	POLIZOR PNEUMATIC	26.03.2013	2.182,81	0,00	Scos din functiune, necasat total	in curs de casare	Nefunctional	deseu metal	5,00
155	41479	POLIZOR PNEUMATIC	26.03.2013	279,90	0,00	Scos din functiune, necasat total	in curs de casare	Nefunctional	deseu metal	5,00
156	41480	POLIZOR UNGHIULAR G13SB3	26.03.2013	279,90	0,00	Scos din functiune, necasat total	in curs de casare	Nefunctional	deseu metal	5,00
157	41482	POLIZOR AXIAL BOSCH	26.03.2013	279,90	0,00	Scos din functiune, necasat total	in curs de casare	Nefunctional	deseu metal	5,00
158	41483	POLIZOR AXIAL BOSCH	26.03.2013	34.836,43	0,00	Scos din functiune, necasat total	in curs de casare	Nefunctional	deseu metal	5,00
159	41484	POLIZOR AXIAL BOSCH	26.03.2013	640,14	333,37	Scos din functiune, necasat total	in curs de casare	Nefunctional	deseu metal	5,00
160	41485	POLIZOR AXIAL BOSCH	26.03.2013	640,14	333,37	Scos din functiune, necasat total	in curs de casare	Nefunctional	deseu metal	5,00
161	41486	POLIZOR PNEUMATIC	26.03.2013	640,14	333,37	Scos din functiune, necasat total	in curs de casare	Nefunctional	deseu metal	5,00
162	41489	POLIZOR PNEUMATIC	26.03.2013	640,14	333,37	Scos din functiune, necasat total	in curs de casare	Nefunctional	deseu metal	5,00
163	41490	POLIZOR PNEUMATIC	26.03.2013	640,14	333,37	Scos din functiune, necasat total	in curs de casare	Nefunctional	deseu metal	5,00
164	41503	EXTRACTOR TMMA 75H	23.05.2013	2.450,00	0,00	Scos din functiune, necasat total	in curs de casare	Nefunctional	deseu metal	20,00
165	41504	POLIZOR UNGHIULAR 180MM GA5030	27.05.2013	2.450,00	0,00	Scos din functiune, necasat total	in curs de casare	Nefunctional	deseu metal	5,00
166	41505	POLIZOR UNGHIULAR 180MM GA5030	27.05.2013	1.624,11	0,00	Scos din functiune, necasat total	in curs de casare	Nefunctional	deseu metal	5,00

Raport de evaluare TMK ARTROM S.A.

NrCrt	Nr.Inventar	Denumire	Data PIF	Val. Inventar (lei)	Val. Rămasă	Utilizat / In conservare / Casare / Vanzare	Orice comentarii pe tema acestor bunuri, care pot ajuta la evaluarea lor individuala	Functional / Nefunctional	Pentru MF nefunctionale	
					la 30.09.2019				RECUPERARE MATERIALE	
									Tip materiale recuperabile	Greutate materiale recuperabile (kg)
167	41506	POLIZOR UNGHIULAR 180MM GA5030	27.05.2013	1.809,00	0,00	Scos din functiune, necasat total	in curs de casare	Nefunctional	deseu metal	5,00
168	41514	MASINA DE SANFRENAT PORTABILA SI ACCESORII	26.06.2013	2.234,31	0,00	Scos din functiune, necasat total	in curs de casare	Nefunctional	deseu metal	15,00
169	41525	STATIE PORTABILA MOTOROLA CP040 VHF SET STD	19.07.2013	873,27	0,00	Scos din functiune, necasat total	in curs de casare	Nefunctional		
170	41526	STATIE PORTABILA MOTOROLA CP040 VHF SET STD	19.07.2013	873,27	0,00	Scos din functiune, necasat total	in curs de casare	Nefunctional		
171	41527	STATIE PORTABILA MOTOROLA CP040 VHF SET STD	19.07.2013	873,27	0,00	Scos din functiune, necasat total	in curs de casare	Nefunctional		
172	41528	STATIE PORTABILA MOTOROLA CP040 VHF SET STD	19.07.2013	873,27	0,00	Scos din functiune, necasat total	in curs de casare	Nefunctional		
173	41529	STATIE PORTABILA MOTOROLA CP040 VHF SET STD	19.07.2013	923,34	30,78	Scos din functiune, necasat total	in curs de casare	Nefunctional		
174	41532	APARAT DE AER CONDITIONAT HABITAT 18000BTU	31.07.2013	481,85	0,00	Scos din functiune, necasat total	in curs de casare	Nefunctional		30
175	41533	APARAT DE AER CONDITIONAT HABITAT 18000BTU	31.07.2013	481,85	0,00	Scos din functiune, necasat total	in curs de casare	Nefunctional		30
176	41537	TELEFON DUAL SIM SAMSUNG SMARTPHONE GALAXY S4 MINI I9192	05.08.2013	982,90	0,00	Scos din functiune, necasat total	in curs de casare	Nefunctional		0,30
177	41538	APARAT AER CONDITIONAT SPLIT KFR51-TAC18CHSA/Z 18000 BTU	06.08.2013	982,90	0,00	Scos din functiune, necasat total	in curs de casare	Nefunctional		30
178	41541	SAMSUNG GALAXY S4 32GB 19500 BLACK	30.08.2013	1.720,30	0,00	Scos din functiune, necasat total	in curs de casare	Nefunctional		0,30
179	41547	POLIZOR BIAx PNEUMATIC DSG25HW	07.10.2013	1.720,20	0,00	Scos din functiune, necasat total	in curs de casare	Nefunctional	deseu metal	10,00
180	41548	POLIZOR BIAx PNEUMATIC DSG25HW	07.10.2013	1.501,12	0,00	Scos din functiune, necasat total	in curs de casare	Nefunctional	deseu metal	10,00
181	41549	POLIZOR BIAx PNEUMATIC DSG25HW	07.10.2013	1.501,12	0,00	Scos din functiune, necasat total	in curs de casare	Nefunctional	deseu metal	10,00
182	41550	POLIZOR BIAx PNEUMATIC DSG25HW	07.10.2013	1.501,12	0,00	Scos din functiune,	in curs de casare	Nefunctional	deseu metal	10,00

Raport de evaluare TMK ARTROM S.A.

NrCrt	Nr.Inventar	Denumire	Data PIF	Val. Inventar (lei)	Val. Rămasă	Utilizat / In conservare / Casare / Vanzare	Orice comentarii pe tema acestor bunuri, care pot ajuta la evaluarea lor individuala	Functional / Nefunctional	Pentru MF nefunctionale	
					la 30.09.2019				RECUPERARE MATERIALE	
									Tip materiale recuperabile	Greutate materiale recuperabile (kg)
						necatat total				
183	41554	CIOCAN ROTOPERCUTOR GBH 2-28	09.10.2013	23.576,80	0,00	Scos din functiune, necatat total	in curs de casare	Nefunctional	deseu metal	30,00
184	41555	POLIZOR UNGHIULAR GWS 22-320	09.10.2013	1.720,30	0,00	Scos din functiune, necatat total	in curs de casare	Nefunctional	deseu metal	5,00
185	41556	POLIZOR UNGHIULAR GWS 22-320	09.10.2013	1.720,30	0,00	Scos din functiune, necatat total	in curs de casare	Nefunctional	deseu metal	5,00
186	41557	POLIZOR DREPT GGS 28LC	09.10.2013	1.720,30	0,00	Scos din functiune, necatat total	in curs de casare	Nefunctional	deseu metal	5,00
187	41558	POLIZOR DREPT GGS 28LC	09.10.2013	1.501,12	0,00	Scos din functiune, necatat total	in curs de casare	Nefunctional	deseu metal	5,00
188	41559	POLIZOR AXIAL GGS 6S	09.10.2013	1.501,12	0,00	Scos din functiune, necatat total	in curs de casare	Nefunctional	deseu metal	5,00
189	41560	POLIZOR AXIAL GGS 6S	09.10.2013	1.501,12	0,00	Scos din functiune, necatat total	in curs de casare	Nefunctional	deseu metal	5,00
190	41568	POLIZOR PNEUMATIC PBO 50B-45X	16.10.2013	1.121,45	0,00	Scos din functiune, necatat total	in curs de casare	Nefunctional	deseu metal	5,00
191	41569	POLIZOR PNEUMATIC PBO 50B-45X	16.10.2013	7.989,12	0,00	Scos din functiune, necatat total	in curs de casare	Nefunctional	deseu metal	5,00
192	41570	POLIZOR PNEUMATIC PBO 50B-45X	16.10.2013	7.989,12	0,00	Scos din functiune, necatat total	in curs de casare	Nefunctional	deseu metal	5,00
193	41572	SISTEM DE MARCARE E10-P123D PENTRU POANSONARE	01.11.2013	3.391,13	0,00	Scos din functiune, necatat total	in curs de casare	Nefunctional	deseu metal	7,00
194	41573	POLIZOR AXIAL GGS 6S	05.11.2013	1.632,53	0,00	Scos din functiune, necatat total	in curs de casare	Nefunctional	deseu metal	5,00
195	41574	POLIZOR AXIAL GGS 6S	05.11.2013	1.720,30	0,00	Scos din functiune, necatat total	in curs de casare	Nefunctional	deseu metal	5,00
196	41575	POLIZOR AXIAL GGS 6S	05.11.2013	1.720,30	0,00	Scos din functiune, necatat total	in curs de casare	Nefunctional	deseu metal	5,00
197	41579	POLIZOR PNEUMATIC PBO 50B-45X	18.11.2013	1.720,30	0,00	Scos din functiune, necatat total	in curs de casare	Nefunctional	deseu metal	5,00

Raport de evaluare TMK ARTROM S.A.

NrCrt	Nr.Inventar	Denumire	Data PIF	Val. Inventar (lei)	Val. Rămasă la 30.09.2019	Utilizat / In conservare / Casare / Vanzare	Orice comentarii pe tema acestor bunuri, care pot ajuta la evaluarea lor individuala	Functional / Nefunctional	Pentru MF nefunctionale	
									RECUPERARE MATERIALE	
									Tip materiale recuperabile	Greutate materiale recuperabile (kg)
198	41580	POLIZOR PNEUMATIC PBO 50B-45X	18.11.2013	1.720,30	0,00	Scos din functiune, necasat total	in curs de casare	Nefunctional	deseu metal	5,00
199	41581	POLIZOR PNEUMATIC PBO 50B-45X	18.11.2013	1.720,30	0,00	Scos din functiune, necasat total	in curs de casare	Nefunctional	deseu metal	5,00
200	41582	TRUSA SUDARE	18.11.2013	1.720,30	0,00	Scos din functiune, necasat total	in curs de casare	Nefunctional	deseu metal	20,00
201	41596	CAP DE IMPRIMARE 8000+16 VALVE MAXI IJH 8000+MAXI 16FD	10.12.2013	31.022,17	0,00	Scos din functiune, necasat total	in curs de casare	Nefunctional	deseu metal	1,00
202	41597	CAP DE IMPRIMARE 8000+16 VALVE MAXI IJH 8000+MAXI 16FD	10.12.2013	2.535,06	0,00	Scos din functiune, necasat total	in curs de casare	Nefunctional		
203	41602	IPAD 64 WI-FI CELLULAR NEGRU	14.01.2014	3.463,71	0,00	Scos din functiune, necasat total	in curs de casare	Nefunctional		0,30
204	41607	IPAD MINI 2 4G 128 GB NEAGRA	03.02.2014	740,00	323,82	Scos din functiune, necasat total	in curs de casare	Nefunctional		0,30
205	41653	POLIZOR AXIAL GGS6S	28.04.2014	740,00	323,82	Scos din functiune, necasat total	in curs de casare	Nefunctional	deseu metal	5,00
206	41654	POLIZOR AXIAL GGS6S	28.04.2014	740,00	323,82	Scos din functiune, necasat total	in curs de casare	Nefunctional	deseu metal	5,00
207	41655	POLIZOR AXIAL GGS6S	28.04.2014	740,00	323,82	Scos din functiune, necasat total	in curs de casare	Nefunctional	deseu metal	5,00
208	41656	POLIZOR AXIAL GGS6S	28.04.2014	740,00	323,82	Scos din functiune, necasat total	in curs de casare	Nefunctional	deseu metal	5,00
209	41657	POLIZOR AXIAL GGS6S	28.04.2014	740,00	323,82	Scos din functiune, necasat total	in curs de casare	Nefunctional	deseu metal	5,00
210	41658	POLIZOR AXIAL GGS6S	28.04.2014	740,00	323,82	Scos din functiune, necasat total	in curs de casare	Nefunctional	deseu metal	5,00
211	41702	ECHIPAMENT MARCARE REA-JET SKP16/180	26.06.2014	740,00	323,82	Scos din functiune, necasat total	in curs de casare	Nefunctional	deseu metal	7,00
212	41776	IPHONE 6 128GB NEGRU	31.10.2014	1.685,00	0,00	Scos din functiune, necasat total	in curs de casare	Nefunctional		0,30
213	41789	IPAD WIFI+CELULAR 128GB	08.12.2014	658,53	96,04	Scos din functiune,	in curs de casare	Nefunctional		0,30

Raport de evaluare TMK ARTROM S.A.

NrCrt	Nr.Inventar	Denumire	Data PIF	Val. Inventar (lei)	Val. Rămasă	Utilizat / In conservare / Casare / Vanzare	Orice comentarii pe tema acestor bunuri, care pot ajuta la evaluarea lor individuala	Functional / Nefunctional	Pentru MF nefunctionale	
					la 30.09.2019				RECUPERARE MATERIALE	
									Tip materiale recuperabile	Greutate materiale recuperabile (kg)
						necatat total				
214	41834	STATIE RADIO PORTABILA MOTOROLA CP040+INCARCATOR HTC9000C	11.02.2015	658,53	96,04	Scos din functiune, necatat total	in curs de casare	Nefunctional		0,30
215	41835	STATIE RADIO PORTABILA MOTOROLA CP040+INCARCATOR HTC9000C	11.02.2015	658,53	0,00	Scos din functiune, necatat total	in curs de casare	Nefunctional		0,30
216	41836	STATIE RADIO PORTABILA MOTOROLA CP040+INCARCATOR HTC9000C	11.02.2015	798,66	106,54	Scos din functiune, necatat total	in curs de casare	Nefunctional		0,30
217	41837	STATIE RADIO PORTABILA MOTOROLA CP040+INCARCATOR HTC9000C	11.02.2015	1.898,09	0,00	Scos din functiune, necatat total	in curs de casare	Nefunctional		0,30
218	41838	STATIE RADIO PORTABILA MOTOROLA CP040+INCARCATOR HTC9000C	11.02.2015	3.701,61	0,00	Scos din functiune, necatat total	in curs de casare	Nefunctional		0,30
219	41839	STATIE RADIO PORTABILA MOTOROLA CP040+INCARCATOR HTC9000C	11.02.2015	4.221,51	0,00	Scos din functiune, necatat total	in curs de casare	Nefunctional		0,30
220	41840	STATIE RADIO PORTABILA MOTOROLA CP040+INCARCATOR HTC9000C	11.02.2015	1.145,68	0,00	Scos din functiune, necatat total	in curs de casare	Nefunctional		0,30
221	41841	STATIE RADIO PORTABILA MOTOROLA CP040+INCARCATOR HTC9000C	11.02.2015	1.556,37	0,00	Scos din functiune, necatat total	in curs de casare	Nefunctional		0,30
222	41846	POLIZOR AXIAL GGS 6 S	02.03.2015	943,55	0,00	Scos din functiune, necatat total	in curs de casare	Nefunctional	deseu metal	10,00
223	41847	MASINA DE GAURIT GSB 21-2	02.03.2015	1.153,23	0,00	Scos din functiune, necatat total	in curs de casare	Nefunctional	deseu metal	10,00
224	41848	MASINA DE GAURIT GSB 21-2	02.03.2015	1.789,80	0,00	Scos din functiune, necatat total	in curs de casare	Nefunctional	deseu metal	10,00
225	41850	MASINA DE GAURIT GSB 21-2	02.03.2015	1.726,67	0,00	Scos din functiune, necatat total	in curs de casare	Nefunctional	deseu metal	10,00
226	41877	CIOCAN ROTOPERCUTOR GBH 2-26 DRE SDS PLUS	08.04.2015	2.645,42	0,00	Scos din functiune, necatat total	in curs de casare	Nefunctional	deseu metal	50,00

Raport de evaluare TMK ARTROM S.A.

NrCrt	Nr.Inventar	Denumire	Data PIF	Val. Inventar (lei)	Val. Rămasă	Utilizat / In conservare / Casare / Vanzare	Orice comentarii pe tema acestor bunuri, care pot ajuta la evaluarea lor individuala	Functional / Nefunctional	Pentru MF nefunctionale	
					la 30.09.2019				RECUPERARE MATERIALE	
									Tip materiale recuperabile	Greutate materiale recuperabile (kg)
227	41944	IPHONE 6 16GB NEGRU	20.08.2015	800,00	508,45	Scos din functiune, necasat total	in curs de casare	Nefunctional		
228	41960	IPAD AIR 128 GB	28.09.2015	800,00	508,45	Scos din functiune, necasat total	in curs de casare	Nefunctional		0,30
229	41983	TELEFON SAMSUNG GALAXY S6 EDGE 64GB NEGRU	29.10.2015	800,00	508,45	Scos din functiune, necasat total	in curs de casare	Nefunctional		0,30
230	41996	SAMSUNG GALAXY S5 16 GB AURIU+ACCESORIU PROTECTIE TIP CARTE S-VIEW	03.11.2015	800,00	508,45	Scos din functiune, necasat total	in curs de casare	Nefunctional		0,30
231	41999	"SMARTPHONE SAMSUNG GALAXY S5 DUOS G9009D BK 5.1""	13.11.2015	800,00	508,45	Scos din functiune, necasat total	in curs de casare	Nefunctional		0,30
232	42005	TABLETA ASUS ZENPAD Z300CG 16GB BLACK	02.12.2015	800,00	508,45	Scos din functiune, necasat total	in curs de casare	Nefunctional		3
233	42008	TABLETA ASUS TRANSFORMER BOOK T100TAF Z3735F 32G+500GB WINDOWS 8.1. BING	17.12.2015	800,00	508,45	Scos din functiune, necasat total	in curs de casare	Nefunctional		3
234	42044	"SAMSUNG GALAXY TAB S2 32GB 9.7"" AURIU"	15.02.2016	800,00	508,45	Scos din functiune, necasat total	in curs de casare	Nefunctional		3
235	42094	TELEFON SAMSUNG GALAXY S7 32GB 4G NEGRU	19.04.2016	800,00	508,45	Scos din functiune, necasat total	in curs de casare	Nefunctional		0,30
236	42177	SAMSUNG GALAXY S7 32GB 4G NEGRU ACCESORIU JUST MUST HUSA BOOK	17.08.2016	800,00	508,45	Scos din functiune, necasat total	in curs de casare	Nefunctional		0,30
237	42188	STATIE RADIO PORTABILA MOTOROLA DP1400(UNITATE EMISIE-RECEPTIE ACUMULATOR INCARCATOR ANTENA CLIPS DE PRINDERE LA CENTURA MANUAL DE UTILIZARE)	28.09.2016	1.430,00	595,88	Scos din functiune, necasat total	in curs de casare	Nefunctional		0,30

Raport de evaluare TMK ARTROM S.A.

NrCrt	Nr.Inventar	Denumire	Data PIF	Val. Inventar (lei)	Val. Rămasă	Utilizat / In conservare / Casare / Vanzare	Orice comentarii pe tema acestor bunuri, care pot ajuta la evaluarea lor individuala	Functional / Nefunctional	Pentru MF nefunctionale	
					la 30.09.2019				RECUPERARE MATERIALE	
									Tip materiale recuperabile	Greutate materiale recuperabile (kg)
238	42189	STATIE RADIO PORTABILA MOTOROLA DP1400(UNITATE EMISIE-RECEPTIE ACUMULATOR INCARCATOR ANTENA CLIPS DE PRINDERE LA CENTURA MANUAL DE UTILIZARE)	28.09.2016	1.430,00	595,88	Scos din functiune, necasat total	in curs de casare	Nefunctional		0,30
239	42190	STATIE RADIO PORTABILA MOTOROLA DP1400 (UNITATE EMISIE-RECEPTIE ACUMULATOR INCARCATOR ANTENA CLIPS DE PRINDERE LA CENTURA MANUAL DE UTILIZARE)	28.09.2016	2.702,25	0,00	Scos din functiune, necasat total	in curs de casare	Nefunctional		0,30
240	42191	STATIE RADIO PORTABILA MOTOROLA DP1400(UNITATE EMISIE-RECEPTIE ACUMULATOR INCARCATOR ANTENA CLIPS DE PRINDERE LA CENTURA MANUAL DE UTILIZARE)	28.09.2016	3.366,45	0,00	Scos din functiune, necasat total	in curs de casare	Nefunctional		0,30
241	42192	STATIE RADIO PORTABILA MOTOROLA DP1400 (UNITATE EMISIE-RECEPTIE ACUMULATOR INCARCATOR ANTENA CLIPS DE PRINDERE LA CENTURA MANUAL DE UTILIZARE)	28.09.2016	632,23	0,00	Scos din functiune, necasat total	in curs de casare	Nefunctional		0,30
242	42193	STATIE RADIO PORTABILA MOTOROLA DP1400 (UNITATE EMISIE-RECEPTIE ACUMULATOR INCARCATOR ANTENA CLIPS DE PRINDERE LA CENTURA MANUAL DE UTILIZARE)	28.09.2016	2.983,19	124,30	Scos din functiune, necasat total	in curs de casare	Nefunctional		0,30
243	42194	STATIE RADIO PORTABILA MOTOROLA DP1400 (UNITATE EMISIE-RECEPTIE ACUMULATOR INCARCATOR ANTENA CLIPS DE PRINDERE LA CENTURA MANUAL DE UTILIZARE)	28.09.2016	1.078,26	44,93	Scos din functiune, necasat total	in curs de casare	Nefunctional		0,30

Raport de evaluare TMK ARTROM S.A.

NrCrt	Nr.Inventar	Denumire	Data PIF	Val. Inventar (lei)	Val. Rămasă	Utilizat / In conservare / Casare / Vanzare	Orice comentarii pe tema acestor bunuri, care pot ajuta la evaluarea lor individuala	Functional / Nefunctional	Pentru MF nefunctionale	
					la 30.09.2019				RECUPERARE MATERIALE	
									Tip materiale recuperabile	Greutate materiale recuperabile (kg)
244	42195	STATIE RADIO PORTABILA MOTOROLA DP1400 (UNITATE EMISIE-RECEPTIE ACUMULATOR INCARCATOR ANTENA CLIPS DE PRINDERE LA CENTURA MANUAL DE UTILIZARE)	28.09.2016	1.546,36	322,19	Scos din functiune, necasat total	in curs de casare	Nefunctional		0,30
245	42196	STATIE RADIO PORTABILA MOTOROLA DP1400 (UNITATE EMISIE-RECEPTIE ACUMULATOR INCARCATOR ANTENA CLIPS DE PRINDERE LA CENTURA MANUAL DE UTILIZARE)	28.09.2016	0,01	0,00	Scos din functiune, necasat total	in curs de casare	Nefunctional		0,30
246	42197	STATIE RADIO PORTABILA MOTOROLA DP1400 (UNITATE EMISIE-RECEPTIE ACUMULATOR INCARCATOR ANTENA CLIPS DE PRINDERE LA CENTURA MANUAL DE UTILIZARE)	28.09.2016	11.927,28	2.530,08	Scos din functiune, necasat total	in curs de casare	Nefunctional		0,30
247	42248	TRUSA ELECTRICIENI TSE 3	28.04.2017	1.159,03	0,00	Scos din functiune, necasat total	in curs de casare	Nefunctional		10
248	42249	TRUSA ELECTRICIENI TSE 3	28.04.2017	42,49	0,00	Scos din functiune, necasat total	in curs de casare	Nefunctional		10
249	42667	IPHONE 6S PLUS 32GB NEGRU 4G	15.05.2017	714,26	0,00	Scos din functiune, necasat total	in curs de casare	Nefunctional		0,30
250	42701	IPHONE 7 PLUS 128GB NEGRU 4G	09.06.2017	939,36	0,00	Scos din functiune, necasat total	in curs de casare	Nefunctional		0,30
251	42705	TELEFON SAMSUNG GALAXY J5 2016 NEGRU 4G	16.06.2017	353,35	0,00	Scos din functiune, necasat total	in curs de casare	Nefunctional		0,30
252	42753	TABLETA SAMSUNG GALAXY TAB S3	25.09.2017	354,06	0,00	Scos din functiune, necasat total	in curs de casare	Nefunctional		0,30
253	42754	TELEFON SAMSUNG GALAXY J5 2017 NEGRU 4G	27.09.2017	323,74	0,00	Scos din functiune, necasat total	in curs de casare	Nefunctional		0,30
254	42850	IPHONE 7 32GB NEGRU 4G+	23.01.2018	302,16	0,00	Scos din functiune, necasat total	in curs de casare	Nefunctional		0,30

Raport de evaluare TMK ARTROM S.A.

NrCrt	Nr.Inventar	Denumire	Data PIF	Val. Inventar (lei)	Val. Rămasă	Utilizat / In conservare / Casare / Vanzare	Orice comentarii pe tema acestor bunuri, care pot ajuta la evaluarea lor individuala	Functional / Nefunctional	Pentru MF nefunctionale	
					la 30.09.2019				RECUPERARE MATERIALE	
									Tip materiale recuperabile	Greutate materiale recuperabile (kg)
255	50588	VISCOZIMETRU	30.04.1985	717,37	0,00	Scos din functiune, necasat total	in curs de casare	Nefunctional		
256	50737	CALIBRATOR ELECTRIC DE LABORATOR MICROCAL 1000	24.07.1995	119.752,88	0,00	Scos din functiune, necasat total	in curs de casare	Nefunctional	deseu metal	1,00
257	50866	BALANTA ROMANA 500 KG	28.11.1997	1.140,64	0,00	Scos din functiune, necasat total	in curs de casare	Nefunctional	deseu metal	70,00
258	50891	CANTAR MBQ	30.04.1999	773,95	0,00	Scos din functiune, necasat total	in curs de casare	Nefunctional	deseu metal	30,00
259	50921	AP.MASURAT GROSIMI 60-80MM	21.11.2000	4.028,49	0,00	Scos din functiune, necasat total	in curs de casare	Nefunctional	deseu metal	0,04
260	50950	MICROMETRU DE EXTERIOR 0-100 MM-MITUTOYO	26.11.2001	1.510,73	55,96	Scos din functiune, necasat total	in curs de casare	Nefunctional	deseu metal	0,34
261	50981	CALCULATOR PENTIUM III 1.3 GHZ HDD 20 GB	19.02.2003	1.134,06	188,90	Scos din functiune, necasat total	in curs de casare	Nefunctional		3
262	50982	CALCULATOR PENTIUM III 1.3 GHZ HDD 20 GB	19.02.2003	3.225,65	0,00	Scos din functiune, necasat total	in curs de casare	Nefunctional		3
263	50990	PC P III 1.3 GHZ HDD 20 GB SDRAM 128 MB	16.05.2003	1.380,13	0,00	Scos din functiune, necasat total	in curs de casare	Nefunctional		3
264	51009	PC HDD 80 GB+ MONITOR	17.10.2003	1.131,00	188,56	Scos din functiune, necasat total	in curs de casare	Nefunctional		3
265	51047	"PC PENTIUM CELERON 2.4GHZ MONITOR LG 17""	24.08.2004	789,71	0,00	Scos din functiune, necasat total	in curs de casare	Nefunctional		3
266	51050	ANALIZOR DE HIDROGEN RH 402	06.08.2004	1.175,88	0,00	Scos din functiune, necasat total	in curs de casare	Nefunctional		
267	51069	PC PENTIUM IV 3 GHZ CU MONITOR LG FLAT 17'	17.11.2004	1.512,13	252,09	Scos din functiune, necasat total	in curs de casare	Nefunctional		3
268	51083	COMPARATOR 511-901	22.03.2005	1.424,70	0,00	Scos din functiune, necasat total	in curs de casare	Nefunctional		0,30
269	51106	DISTILATOR INOX AUTOMAT CU REZERVOR PT DISTILAT	20.07.2005	2.019,26	0,00	Scos din functiune, necasat total	in curs de casare	Nefunctional		
270	51108	COMPARATOR ALEZAJ 40-60-0721123	25.07.2005	1.773,07	0,00	Scos din functiune,	in curs de casare	Nefunctional		0,30

Raport de evaluare TMK ARTROM S.A.

NrCrt	Nr.Inventar	Denumire	Data PIF	Val. Inventar (lei)	Val. Rămasă	Utilizat / In conservare / Casare / Vanzare	Orice comentarii pe tema acestor bunuri, care pot ajuta la evaluarea lor individuala	Functional / Nefunctional	Pentru MF nefunctionale	
					la 30.09.2019				RECUPERARE MATERIALE	
									Tip materiale recuperabile	Greutate materiale recuperabile (kg)
						necatat total				
271	51110	PC INTEL CELERON 2.4 GHZ, MONITOR, TASTATURA,MOUSE	03.08.2005	1.870,99	311,79	Scos din functiune, necatat total	in curs de casare	Nefunctional		3
272	51115	"NB ASSUS 15.4"" 3.2 GHZ"	17.09.2005	1.870,99	0,00	Scos din functiune, necatat total	in curs de casare	Nefunctional		3
273	51119	"PC INTEL PENTIUM 3 GHZ MONITOR LG 17"""	04.10.2005	2.159,63	0,00	Scos din functiune, necatat total	in curs de casare	Nefunctional		3
274	51133	PC INTEL CELERON 2.8 GHZ DDR 512MB HDD 80GB,CDROM	06.12.2005	2.159,63	0,00	Scos din functiune, necatat total	in curs de casare	Nefunctional		3
275	51139	IMPRIMANTA HP 9800 A3	15.12.2005	1.712,69	0,00	Scos din functiune, necatat total	in curs de casare	Nefunctional		3
276	51142	NB FUJITSU SIEMENS AMILO V2030 CEL	23.12.2005	2.279,84	0,00	Scos din functiune, necatat total	in curs de casare	Nefunctional		3
277	51158	PC INTEL CELERON 2.8GHZ/SK775,DDR 256MB,HDD 40GB	13.02.2006	2.000,88	0,00	Scos din functiune, necatat total	in curs de casare	Nefunctional		3
278	51159	PC INTEL CELERON 2.8GHZ DDR 256MB HDD 40GB	13.02.2006	2.000,88	0,00	Scos din functiune, necatat total	in curs de casare	Nefunctional		3
279	51165	PC INTEL CELERON 2.8GHZ/SK 775HDD40 TASTATURA	06.03.2006	2.000,88	0,00	Scos din functiune, necatat total	in curs de casare	Nefunctional		3
280	51177	PC INTEL CELERON 2.8GHZ DDR 512MB HDD 40GB CDROM	21.04.2006	2.101,91	0,00	Scos din functiune, necatat total	in curs de casare	Nefunctional		3
281	51182	PC INTEL CELERON 2.8 GHZ,DDR 512MB,HDD 80GB,CDROM	30.05.2006	1.770,68	0,00	Scos din functiune, necatat total	in curs de casare	Nefunctional		3
282	51184	PC INTEL CELERON 2.8 GHZ DDR 512MB HDD 80GB	30.05.2006	2.146,03	0,00	Scos din functiune, necatat total	in curs de casare	Nefunctional		3
283	51189	PC INTEL CELERON 2.8 GHZ DDR 512MB HDD 80GB	30.05.2006	2.797,96	0,00	Scos din functiune, necatat total	in curs de casare	Nefunctional		3
284	51190	PC INTEL CELERON 2.8 GHZ DDR 512MB HDD	30.05.2006	5.745,12	0,00	Scos din functiune,	in curs de casare	Nefunctional		3

Raport de evaluare TMK ARTROM S.A.

NrCrt	Nr.Inventar	Denumire	Data PIF	Val. Inventar (lei)	Val. Rămasă	Utilizat / In conservare / Casare / Vanzare	Orice comentarii pe tema acestor bunuri, care pot ajuta la evaluarea lor individuala	Functional / Nefunctional	Pentru MF nefunctionale	
					la 30.09.2019				RECUPERARE MATERIALE	
									Tip materiale recuperabile	Greutate materiale recuperabile (kg)
		80GB				necatat total				
285	51204	PC INTEL CELERON 2.8 GHZ+TASTATURA SI MOUSE	31.05.2006	5.594,31	0,00	Scos din functiune, necatat total	in curs de casare	Nefunctional		3
286	51208	CALCULATOR HP DV1354EA PM	24.06.2006	2.846,49	0,00	Scos din functiune, necatat total	in curs de casare	Nefunctional		3
287	51216	PC INTEL CELERON 2.8GHZ DDR512MB HDD80GB CDROM	28.07.2006	2.846,49	0,00	Scos din functiune, necatat total	in curs de casare	Nefunctional		3
288	51217	PC INTEL CELERON 2.8GHZ DDR512MB HDD80GB CDROM	28.07.2006	2.846,49	0,00	Scos din functiune, necatat total	in curs de casare	Nefunctional		3
289	51218	PC INTEL CELERON 2.8GHZ DDR512MB HDD80GB CDROM	28.07.2006	2.846,49	0,00	Scos din functiune, necatat total	in curs de casare	Nefunctional		3
290	51224	PC INTEL CELERON 2.8GHZ DDR512MB HDD80GB CDROM	30.08.2006	2.911,22	0,00	Scos din functiune, necatat total	in curs de casare	Nefunctional		3
291	51226	PC INTEL CELERON 2.8GHZ DDR512MB HDD80GB CDROM	30.08.2006	3.267,20	0,00	Scos din functiune, necatat total	in curs de casare	Nefunctional		3
292	51230	PC INTEL PENTIUM 2.6GHZ DDR512MB HDD80GB CDROM	29.09.2006	3.267,20	0,00	Scos din functiune, necatat total	in curs de casare	Nefunctional		3
293	51258	PC INTEL CELERON 3.2 GHZ DDR 512MB HDD 80GB CDROM	20.12.2006	1.738,74	0,00	Scos din functiune, necatat total	in curs de casare	Nefunctional		3
294	51264	NB ASUS A3FC-W087	20.12.2006	3.514,04	0,00	Scos din functiune, necatat total	in curs de casare	Nefunctional		3
295	51271	INREGISTRATOR ELECTRONIC 12 CANALE DISPLAY COLOR	12.01.2007	2.046,36	0,00	Scos din functiune, necatat total	in curs de casare	Nefunctional		
296	51275	PC INTEL CELERON 3.2GHZ DDR512MB HDD80GB CDROM LCD	30.01.2007	8.051,21	0,00	Scos din functiune, necatat total	in curs de casare	Nefunctional		3

Raport de evaluare TMK ARTROM S.A.

NrCrt	Nr.Inventar	Denumire	Data PIF	Val. Inventar (lei)	Val. Rămasă	Utilizat / In conservare / Casare / Vanzare	Orice comentarii pe tema acestor bunuri, care pot ajuta la evaluarea lor individuala	Functional / Nefunctional	Pentru MF nefunctionale	
					la 30.09.2019				RECUPERARE MATERIALE	
									Tip materiale recuperabile	Greutate materiale recuperabile (kg)
297	51279	PC INTEL CELERON 3.2GHZ DDR 512MB HDD 80GB LCD 17	30.01.2007	8.629,89	0,00	Scos din functiune, necasat total	in curs de casare	Nefunctional		3
298	51280	PC INTEL CELERON 3.2GHZ DDR 512MB HDD 80GB LCD 17	30.01.2007	3.316,60	0,00	Scos din functiune, necasat total	in curs de casare	Nefunctional		3
299	51281	PC INTEL CELERON 3.2GHZ DDR 512MB HDD 80GB LCD 17	30.01.2007	2.889,51	0,00	Scos din functiune, necasat total	in curs de casare	Nefunctional		3
300	51283	PC INTEL CELERON 2.8GHZ DDR 512MB HDD 80GB LCD 17	30.01.2007	3.696,56	0,00	Scos din functiune, necasat total	in curs de casare	Nefunctional		3
301	51284	PC INTEL CELERON 3.0GHZ DDR 512MB HDD 80GB LCD 17	30.01.2007	3.696,56	0,00	Scos din functiune, necasat total	in curs de casare	Nefunctional		3
302	51285	PC INTEL CELERON 3.0GHZ DDR 1GB HDD 80GB LCD 17	30.01.2007	2.986,86	0,00	Scos din functiune, necasat total	in curs de casare	Nefunctional		3
303	51294	MICROMETRU DE EXTERIOR 400-500 0819512	31.01.2007	3.065,73	0,00	Scos din functiune, necasat total	in curs de casare	Nefunctional		0,34
304	51295	SUBLER MECANIC PENTRU EXTERIOR 0-800-0236217	31.01.2007	2.715,44	0,00	Scos din functiune, necasat total	in curs de casare	Nefunctional	deseu metal	0,30
305	51296	MICROMETRU DE EXTERIOR 300-400 0819511	31.01.2007	7.073,94	0,00	Scos din functiune, necasat total	in curs de casare	Nefunctional		0,34
306	51297	MICROMETRU ELECTRONIC INTERIOR 3PCT 100-150	31.01.2007	7.073,94	0,00	Scos din functiune, necasat total	in curs de casare	Nefunctional		0,34
307	51298	MICROMETRU ELECTRONIC INTERIOR 3PCT 20-50-0907757	31.01.2007	3.821,58	0,00	Scos din functiune, necasat total	in curs de casare	Nefunctional		0,34
308	51302	PC INTEL PENTIUM 3 GHZ DDR1GB HDD 80GB CDROM LCD17	28.02.2007	3.919,24	0,00	Scos din functiune, necasat total	in curs de casare	Nefunctional		3
309	51303	PC INTEL CELERON 3.2 GHZ DDR 512MB HDD 80GB CDROM	28.02.2007	22.646,11	6.290,71	Scos din functiune, necasat total	in curs de casare	Nefunctional		3

Raport de evaluare TMK ARTROM S.A.

NrCrt	Nr.Inventar	Denumire	Data PIF	Val. Inventar (lei)	Val. Rămasă	Utilizat / In conservare / Casare / Vanzare	Orice comentarii pe tema acestor bunuri, care pot ajuta la evaluarea lor individuala	Functional / Nefunctional	Pentru MF nefunctionale	
					la 30.09.2019				RECUPERARE MATERIALE	
									Tip materiale recuperabile	Greutate materiale recuperabile (kg)
310	51327	PIROMETRU FIX XTEMP OS554-MA-5	10.04.2007	2.694,95	0,00	Scos din functiune, necasat total	in curs de casare	Nefunctional		
311	51328	PIROMETRU FIX XTEMP OS554-MA-5	10.04.2007	2.694,95	0,00	Scos din functiune, necasat total	in curs de casare	Nefunctional		
312	51330	PC INTEL CELERON 3.3GHZ DDR 512MB HDD 80GB CDROM	17.04.2007	3.756,57	1.043,53	Scos din functiune, necasat total	in curs de casare	Nefunctional		3
313	51335	PC INTEL CELERON 3.3GHZ DDR 512MB HDD 80GB DVDROM	21.05.2007	13.023,30	0,00	Scos din functiune, necasat total	in curs de casare	Nefunctional		3
314	51340	CALCULATOR NB ASUS	11.06.2007	12.827,70	0,00	Scos din functiune, necasat total	in curs de casare	Nefunctional		3
315	51346	IMPRIMANTA TERMICA DATAMAX I4210	30.06.2007	4.530,90	0,00	Scos din functiune, necasat total	in curs de casare	Nefunctional		5
316	51347	IMPRIMANTA TERMICA DATAMAX I4210	30.06.2007	3.139,22	0,00	Scos din functiune, necasat total	in curs de casare	Nefunctional		5
317	51352	CALCULATOR PC INTEL PENTIUM CORE 2 DUO 2.13GHZ	30.07.2007	2.795,98	0,00	Scos din functiune, necasat total	in curs de casare	Nefunctional		3
318	51359	CALCULATOR PC INTEL PENTIUM CORE 2.66 GHZ DDR 1GB	10.09.2007	2.795,98	0,00	Scos din functiune, necasat total	in curs de casare	Nefunctional		3
319	51363	CANTAR ELECTRONIC DE CARLIG SCS 3.2TO	15.10.2007	2.795,98	0,00	Scos din functiune, necasat total	in curs de casare	Nefunctional		
320	51365	CALCULATOR PC 1:MB GB CORE2 DUO 1GB 160GB LCD	22.10.2007	2.689,16	0,00	Scos din functiune, necasat total	in curs de casare	Nefunctional		3
321	51367	CALCULATOR PC 1:MB GB CORE2DUO 1GB 160GB LCD	31.10.2007	3.205,92	0,00	Scos din functiune, necasat total	in curs de casare	Nefunctional		3
322	51374	SUBLER EXTERIOR-INTERIOR 0-800 MM	26.11.2007	2.741,34	0,00	Scos din functiune, necasat total	in curs de casare	Nefunctional	deseu metal	0,95
323	51375	PIROMETRU 350-1800 GRAD C	03.12.2007	2.417,84	0,00	Scos din functiune, necasat total	in curs de casare	Nefunctional		

Raport de evaluare TMK ARTROM S.A.

NrCrt	Nr.Inventar	Denumire	Data PIF	Val. Inventar (lei)	Val. Rămasă la 30.09.2019	Utilizat / In conservare / Casare / Vanzare	Orice comentarii pe tema acestor bunuri, care pot ajuta la evaluarea lor individuala	Functional / Nefunctional	Pentru MF nefunctionale	
									RECUPERARE MATERIALE	
									Tip materiale recuperabile	Greutate materiale recuperabile (kg)
324	51376	PIROMETRU 350-1800 GRAD C	03.12.2007	9.550,09	0,00	Scos din functiune, necasat total	in curs de casare	Nefunctional		
325	51379	CALCULATOR PC 1:MB GB CORE 2 DUO 2.13 GHZ 2 GB 250GB DVDRW TASTATURA MOUSE LCD 19	20.12.2007	4.444,00	0,00	Scos din functiune, necasat total	in curs de casare	Nefunctional		3
326	51383	CALCULATOR NB HP 6720S T5470 120GB 1GB 15.4 TF	15.01.2008	3.978,19	0,00	Scos din functiune, necasat total	in curs de casare	Nefunctional		3
327	51386	CALCULATOR PC1:MB GB CORE2DUO 1GB 160GB LCDSAMSUNG	15.01.2008	2.623,97	0,00	Scos din functiune, necasat total	in curs de casare	Nefunctional		3
328	51387	CALCULATOR PC1:MB GB CORE2DUO 1GB 160GB LCDSAMSUNG	15.01.2008	2.255,99	0,00	Scos din functiune, necasat total	in curs de casare	Nefunctional		3
329	51388	CALCULATOR PC1:MB GB CORE2DUO 1GB 160GB LCDSAMSUNG	21.01.2008	2.411,29	0,00	Scos din functiune, necasat total	in curs de casare	Nefunctional		3
330	51389	CALCULATOR PC1:MB GB CORE2DUO 1GB 160GB LCDSAMSUNG	21.01.2008	7.980,00	2.128,00	Scos din functiune, necasat total	in curs de casare	Nefunctional		3
331	51409	CALCULATOR PC 1:MB GB CORE2DUO 1GB 160GB LCD	10.02.2008	2.489,00	0,00	Scos din functiune, necasat total	in curs de casare	Nefunctional		3
332	51418	CALCULATOR PC 1:MB GB CORE2DUO 1GB 160GB LCD	19.02.2008	2.489,00	0,00	Scos din functiune, necasat total	in curs de casare	Nefunctional		3
333	51433	CALCULATOR-INTEL E4600 2.4GB HD160GB DDR II 1GB	26.09.2008	2.799,00	0,00	Scos din functiune, necasat total	in curs de casare	Nefunctional		3
334	51447	MICROMETRU ELECTRONIC DE INTERIOR	15.12.2009	2.030,00	0,00	Scos din functiune, necasat total	in curs de casare	Nefunctional		0,34
335	51448	IMPRIMANTA HP LJ 4015N	24.12.2009	7.257,26	0,00	Scos din functiune, necasat total	in curs de casare	Nefunctional		3
336	51454	NOTEBOOK HP6730B P8700 15.4"	14.04.2010	2.205,00	0,00	Scos din functiune, necasat total	in curs de casare	Nefunctional		3
337	51463	CALCULATOR INEL CORE2DUO E7500	16.09.2010	10.787,90	0,00	Scos din functiune,	in curs de casare	Nefunctional		3

Raport de evaluare TMK ARTROM S.A.

NrCrt	Nr.Inventar	Denumire	Data PIF	Val. Inventar (lei)	Val. Rămasă	Utilizat / In conservare / Casare / Vanzare	Orice comentarii pe tema acestor bunuri, care pot ajuta la evaluarea lor individuala	Functional / Nefunctional	Pentru MF nefunctionale	
					la 30.09.2019				RECUPERARE MATERIALE	
									Tip materiale recuperabile	Greutate materiale recuperabile (kg)
						necatat total				
338	51477	CALCULATOR COMPAQ CQ56-120SQ INTEL DUAL CORE	29.12.2010	6.373,00	0,00	Scos din functiune, necatat total	in curs de casare	Nefunctional		3
339	51487	MULTIFUNCTIONAL HP LJ 2320NF	10.03.2011	2.942,15	0,00	Scos din functiune, necatat total	in curs de casare	Nefunctional		3
340	51491	DURIMETRU PORTABIL CU SONDA SEPARATA CU MINIPRINTER INCORPORAT MH320	29.04.2011	3.190,95	0,00	Scos din functiune, necatat total	in curs de casare	Nefunctional		
341	51512	CALCULATOR: PC TIP I+LCD B2230	09.11.2011	1.786,65	316,46	Scos din functiune, necatat total	in curs de casare	Nefunctional		3
342	51513	CALCULATOR: PC TIP I+LCD B2230	09.11.2011	1.786,65	316,46	Scos din functiune, necatat total	in curs de casare	Nefunctional		3
343	51525	NOTEBOOK HP PROBOOK 4530S+MONITOR LCD SAMSUNG B2230	22.12.2011	1.786,65	316,46	Scos din functiune, necatat total	in curs de casare	Nefunctional		3
344	51547	NOTEBOOK HP 4530S I3 230M	01.03.2012	1.786,65	316,46	Scos din functiune, necatat total	in curs de casare	Nefunctional		3
345	51562	LAPTOP VPC-Z21V9E 13 PLAYSTATION 3+2XCONTR+GT5	26.05.2012	1.786,65	316,46	Scos din functiune, necatat total	in curs de casare	Nefunctional		3
346	51569	LAPTOP HP PROBOOK 4530S	15.06.2012	1.786,61	316,42	Scos din functiune, necatat total	in curs de casare	Nefunctional		3
347	51591	MACBOOK AIR 13-INCH ADAPTOR HUSE	03.08.2012	3.190,95	0,00	Scos din functiune, necatat total	in curs de casare	Nefunctional		3
348	51607	CALCULATOR:NOTEBOOK LENOVO THINKPADX121E ALIMENTATOR LENOVO UNITATE OPTIC DVD-WRITER PORTABLE	24.10.2012	3.375,00	0,00	Scos din functiune, necatat total	in curs de casare	Nefunctional		3
349	51608	LAPTOP:NOTEBOOK HP PAVILION G6-2011SQ I5 3210M	29.10.2012	767,11	0,00	Scos din functiune, necatat total	in curs de casare	Nefunctional		3

Raport de evaluare TMK ARTROM S.A.

NrCrt	Nr.Inventar	Denumire	Data PIF	Val. Inventar (lei)	Val. Rămasă la 30.09.2019	Utilizat / In conservare / Casare / Vanzare	Orice comentarii pe tema acestor bunuri, care pot ajuta la evaluarea lor individuala	Functional / Nefunctional	Pentru MF nefunctionale	
									RECUPERARE MATERIALE	
									Tip materiale recuperabile	Greutate materiale recuperabile (kg)
350	51638	CALCULATOR PC TIP I CPU I3/3.30GHZ/4GB HDD 500GB MONITOR LCD SAMSUNG S22B150N SI UPS	03.01.2013	842,44	166,82	Scos din functiune, necasat total	in curs de casare	Nefunctional		3
351	51642	DETECTOR CO PAC 5500	14.01.2013	842,44	166,82	Scos din functiune, necasat total	in curs de casare	Nefunctional		0,10
352	51643	DETECTOR CO PAC 5500	14.01.2013	836,11	0,00	Scos din functiune, necasat total	in curs de casare	Nefunctional		0,10
353	51644	DETECTOR CO PAC 5500	14.01.2013	836,11	0,00	Scos din functiune, necasat total	in curs de casare	Nefunctional		0,10
354	51645	DETECTOR CO PAC 5500	14.01.2013	802,95	159,03	Scos din functiune, necasat total	in curs de casare	Nefunctional		0,10
355	51646	DETECTOR CO PAC 5500	14.01.2013	802,95	159,03	Scos din functiune, necasat total	in curs de casare	Nefunctional		0,10
356	51647	DETECTOR CO PAC 5500	14.01.2013	802,95	159,03	Scos din functiune, necasat total	in curs de casare	Nefunctional		0,10
357	51653	CALCULATOR PC TIP I CPU I3/3 30GHZ 4GB HDD 500 GB MONITOR LCD SAMSUNG S22B150N SI UPS	08.03.2013	802,95	159,03	Scos din functiune, necasat total	in curs de casare	Nefunctional		3
358	51658	NOTEBOOK PROBOOK 4540S SILVER SEA PROCESOR INTEL CORE I7 3632QM 6MB MEMORIE 8 GB HDD 750GB ATI RADEON 7650M2GB	26.03.2013	1.990,88	0,00	Scos din functiune, necasat total	in curs de casare	Nefunctional		3
359	51659	MULTIFUNCTIONAL HP LASERJET M1212NF	26.03.2013	1.502,89	720,21	Scos din functiune, necasat total	in curs de casare	Nefunctional		3
360	51661	SUBLER DIGITAL 0-500 MM	26.03.2013	1.502,89	720,21	Scos din functiune, necasat total	in curs de casare	Nefunctional	deseu metal	0,85
361	51662	SUBLER DIGITAL 0-500 MM	26.03.2013	9.834,68	0,00	Scos din functiune, necasat total	in curs de casare	Nefunctional	deseu metal	0,85
362	51672	MULTIMETRU DIGITAL PORTABIL FLUKE	26.03.2013	1.655,20	379,44	Scos din functiune, necasat total	in curs de casare	Nefunctional		0,13
363	51673	MULTIMETRU DIGITAL PORTABIL FLUKE	26.03.2013	3.190,95	0,00	Scos din functiune, necasat total	in curs de casare	Nefunctional		0,13

Raport de evaluare TMK ARTROM S.A.

NrCrt	Nr.Inventar	Denumire	Data PIF	Val. Inventar (lei)	Val. Rămasă	Utilizat / In conservare / Casare / Vanzare	Orice comentarii pe tema acestor bunuri, care pot ajuta la evaluarea lor individuala	Functional / Nefunctional	Pentru MF nefunctionale	
					la 30.09.2019				RECUPERARE MATERIALE	
									Tip materiale recuperabile	Greutate materiale recuperabile (kg)
364	51674	SUBLER DIGITAL 0-300MM	26.03.2013	8.990,00	0,00	Scos din functiune, necasat total	in curs de casare	Nefunctional	deseu metal	0,30
365	51675	SUBLER DIGITAL 0-300MM	26.03.2013	767,11	0,00	Scos din functiune, necasat total	in curs de casare	Nefunctional	deseu metal	0,30
366	51676	SUBLER DIGITAL 0-300MM	26.03.2013	9.830,65	0,00	Scos din functiune, necasat total	in curs de casare	Nefunctional	deseu metal	0,30
367	51677	SUBLER DIGITAL 0-300MM	26.03.2013	4.750,00	0,00	Scos din functiune, necasat total	in curs de casare	Nefunctional	deseu metal	0,30
368	51678	NOTEBOOK HP PROBOOK 4540S PROCESOR I3-3110M MEMORIEGB HDD 500GB	25.04.2013	729,83	0,00	Scos din functiune, necasat total	in curs de casare	Nefunctional		3
369	51685	APARAT MASURARE GROSIMI TEAVA 0-10MM	15.05.2013	12.379,03	0,00	Scos din functiune, necasat total	in curs de casare	Nefunctional	deseu metal	0,03
370	51688	APARAT MASURARE GROSIMI TEAVA 0-10MM	15.05.2013	802,42	0,00	Scos din functiune, necasat total	in curs de casare	Nefunctional	deseu metal	0,03
371	51690	NOTEBOOK SONY SERIA Z51 PORT REPLICATOR VGN SERIA Z BATERIE EXTINSA	04.06.2013	1.656,65	0,00	Scos din functiune, necasat total	in curs de casare	Nefunctional		3
372	51695	SUBLER 500X1500MM	13.06.2013	1.443,97	0,00	Scos din functiune, necasat total	in curs de casare	Nefunctional	deseu metal	1,20
373	51701	CALCULATOR PC TIP I CPU I3/3210/3.2 GHZ 4 GB/HDD 500 GB CU MONITOR	25.06.2013	1.443,97	0,00	Scos din functiune, necasat total	in curs de casare	Nefunctional		3
374	51708	NOTEBOOK MAC AIR 13"/I7/256GB	31.07.2013	1.443,97	0,00	Scos din functiune, necasat total	in curs de casare	Nefunctional		3
375	51709	MULTIFUNCTIONAL HP LASERJETM1212NF	02.09.2013	2.417,74	1.611,82	Scos din functiune, necasat total	in curs de casare	Nefunctional		3
376	51710	ULTRABOOK LENOVO	04.09.2013	6.374,20	0,00	Scos din functiune, necasat total	in curs de casare	Nefunctional		3
377	51711	CALCULATOR PC TIP III CPU/3.40 GHZ/8 GB/HDD 1TB/PLACA VIDEO NVIDIA QUATRO 1GB CU MONITOR LED SAMSUNG S22B150N SI UPS	05.09.2013	6.374,20	0,00	Scos din functiune, necasat total	in curs de casare	Nefunctional		3

Raport de evaluare TMK ARTROM S.A.

NrCrt	Nr.Inventar	Denumire	Data PIF	Val. Inventar (lei)	Val. Rămasă	Utilizat / In conservare / Casare / Vanzare	Orice comentarii pe tema acestor bunuri, care pot ajuta la evaluarea lor individuala	Functional / Nefunctional	Pentru MF nefunctionale	
					la 30.09.2019				RECUPERARE MATERIALE	
									Tip materiale recuperabile	Greutate materiale recuperabile (kg)
378	51747	IMPRIMANTA LASERJET PRO P1606DN	10.12.2013	150,66	58,09	Scos din functiune, necasat total	in curs de casare	Nefunctional		3
379	51880	NOTEBOOK THINKPAD X1 CARBON THINKPAD ONE LINK PRO DOCK(EU)	26.03.2014	398,84	162,24	Scos din functiune, necasat total	in curs de casare	Nefunctional		3
380	51884	IMPRIMANTA HP OFFICEJET 7110	01.04.2014	629,75	255,84	Scos din functiune, necasat total	in curs de casare	Nefunctional		3
381	51923	APARAT MASURARE GROSIMI 0-50MM D4R50K	06.05.2014	3.378,08	0,00	Scos din functiune, necasat total	in curs de casare	Nefunctional		0,05
382	51929	APARAT MASURARE GROSIMI 0-20MM D220-K	06.05.2014	9.959,68	0,00	Scos din functiune, necasat total	in curs de casare	Nefunctional		0,04
383	51932	APARAT MASURARE GROSIMI 0-20MM D220-K	06.05.2014	1.338,53	627,59	Scos din functiune, necasat total	in curs de casare	Nefunctional		0,04
384	51941	COMPARATOR ALEZAJ 10-30 H210-K	06.05.2014	1.338,53	627,59	Scos din functiune, necasat total	in curs de casare	Nefunctional		0,20
385	51947	NOTEBOOK HP PROBOOK 4540S PROCESOR I5-3230M 2.60GHZ, VIDEO AMD RADEON HD 7650M 2GB, MEMORIE RAM 4GB, HDD 750	20.05.2014	1.338,53	627,59	Scos din functiune, necasat total	in curs de casare	Nefunctional		3
386	51954	APARAT DE MASURA REZISTENTA DE IZOLATIE LA TENSUNI DE TEST 100V-5000V	12.06.2014	764,52	0,00	Scos din functiune, necasat total	in curs de casare	Nefunctional	deseu metal	5,00
387	51955	APARAT DE MASURA REZISTENTA DE IZOLATIE LA TENSUNI DE TEST 100V-5000V	12.06.2014	764,52	0,00	Scos din functiune, necasat total	in curs de casare	Nefunctional	deseu metal	5,00
388	52004	SUBLER 200MM COD 2226518	03.09.2014	1.457,68	0,00	Scos din functiune, necasat total	in curs de casare	Nefunctional	deseu metal	0,05
389	52071	SUBLER DIGITAL 0-300 mm L=90 mm	05.11.2014	1.457,68	0,00	Scos din functiune, necasat total	in curs de casare	Nefunctional	deseu metal	0,35
390	52078	SUBLER DIGITAL 0-300 mm L=150 mm	05.11.2014	1.457,68	0,00	Scos din functiune, necasat total	in curs de casare	Nefunctional	deseu metal	0,35

Raport de evaluare TMK ARTROM S.A.

NrCrt	Nr.Inventar	Denumire	Data PIF	Val. Inventar (lei)	Val. Rămasă	Utilizat / In conservare / Casare / Vanzare	Orice comentarii pe tema acestor bunuri, care pot ajuta la evaluarea lor individuala	Functional / Nefunctional	Pentru MF nefunctionale	
					la 30.09.2019				RECUPERARE MATERIALE	
									Tip materiale recuperabile	Greutate materiale recuperabile (kg)
391	52146	LAPTOP HP PROBOOK 450G2 CU PROCESOR INTEL CORE I7-4510U 2.00 GHZ RAM 8GB HDD 750 GB AMD RADEON R5 M255 2GB MICROSOFT WINDOWS 8.1 GREY	07.01.2015	1.315,20	0,00	Scos din functiune, necasat total	in curs de casare	Nefunctional		3
392	52157	"LENOVO THINKPAD X10 CARBON ULTRABOOK I7 8GB 14"" W8"	19.01.2015	405,51	0,00	Scos din functiune, necasat total	in curs de casare	Nefunctional		3
393	52253	COMPAS MASURAT DIMENSIUNI EXTERIOARE 20-40MM	15.05.2015	8.210,56	0,00	Scos din functiune, necasat total	in curs de casare	Nefunctional		0,04
394	52254	COMPAS MASURAT DIMENSIUNI EXTERIOARE 20-40MM	15.05.2015	7.250,00	453,15	Scos din functiune, necasat total	in curs de casare	Nefunctional		0,04
395	52255	COMPAS MASURAT DIMENSIUNI EXTERIOARE 20-40MM	15.05.2015	875,02	72,92	Scos din functiune, necasat total	in curs de casare	Nefunctional		0,04
396	52287	IMPRIMANTA HP LASER JET PRO M201DW	25.06.2015	875,02	291,68	Scos din functiune, necasat total	in curs de casare	Nefunctional		3
397	52288	IMPRIMANTA HP LASER JET PRO M201DW	25.06.2015	875,02	291,68	Scos din functiune, necasat total	in curs de casare	Nefunctional		3
398	52299	APARAT MASURARE GROSIMI PERETE 0-50MM-KROEPLIN	01.07.2015	875,02	72,92	Scos din functiune, necasat total	in curs de casare	Nefunctional		0,05
399	52300	APARAT MASURARE GROSIMI PERETE 0-50MM-KROEPLIN	01.07.2015	323,96	27,00	Scos din functiune, necasat total	in curs de casare	Nefunctional		0,05
400	52301	APARAT DE MASURARE GROSIMI PERETE 0-50MM-KROEPLIN	01.07.2015	399,72	0,00	Scos din functiune, necasat total	in curs de casare	Nefunctional		0,05
401	52319	APARAT DE MASURARE GROSIMI PERETE 0-10MM-KROEPLIN	01.07.2015	1.281,59	0,00	Scos din functiune, necasat total	in curs de casare	Nefunctional		0,03
402	52345	CALIBRU ETALON NETED TIP INEL 90MM	10.07.2015	1.281,59	0,00	Scos din functiune, necasat total	in curs de casare	Nefunctional		1

Raport de evaluare TMK ARTROM S.A.

NrCrt	Nr.Inventar	Denumire	Data PIF	Val. Inventar (lei)	Val. Rămasă	Utilizat / In conservare / Casare / Vanzare	Orice comentarii pe tema acestor bunuri, care pot ajuta la evaluarea lor individuala	Functional / Nefunctional	Pentru MF nefunctionale	
					la 30.09.2019				RECUPERARE MATERIALE	
									Tip materiale recuperabile	Greutate materiale recuperabile (kg)
403	52380	"NOTEBOOK HP 840I7-4510U 8G 256G BLU-RAY RW LG BLACK HDD WD 1.0TB GEANTA LAPTOP SLIM 14""	12.08.2015	1.281,59	0,00	Scos din functiune, necasat total	in curs de casare	Nefunctional		3
404	52391	MAC BOOK 12 INCH 1.3 GHZ DUAL CORE INTEL 8 GB MEMORY/512 GB FLASH/INT KB GOLD	03.11.2015	1.281,59	0,00	Scos din functiune, necasat total	in curs de casare	Nefunctional		3
405	52398	MULTIMETRU DIGITAL PORTABIL ARC-FLUKE 175	10.12.2015	1.281,59	0,00	Scos din functiune, necasat total	in curs de casare	Nefunctional	deseu metal	5,00
406	52399	MULTIMETRU DIGITAL PORTABIL ARC-FLUKE 175	10.12.2015	1.320,15	0,00	Scos din functiune, necasat total	in curs de casare	Nefunctional	deseu metal	5,00
407	52400	MULTIMETRU DIGITAL PORTABIL ARC-FLUKE 175	10.12.2015	1.320,15	0,00	Scos din functiune, necasat total	in curs de casare	Nefunctional	deseu metal	5,00
408	52404	MULTIMETRU DIGITAL PORTABIL ARC-FLUKE 175	10.12.2015	1.320,15	0,00	Scos din functiune, necasat total	in curs de casare	Nefunctional	deseu metal	5,00
409	52412	MULTIFUNCTIONAL HP DESKJET INK ADVANTAGE 3545 E-ALL-IN-ONE	17.12.2015	1.320,15	0,00	Scos din functiune, necasat total	in curs de casare	Nefunctional	deseu metal	3,00
410	52421	COMPAS DE MASURAT DIMENSIUNI INTERIOARE SI EXTERIOARE 0-160MM	02.02.2016	1.268,33	0,00	Scos din functiune, necasat total	in curs de casare	Nefunctional	deseu metal	0,07
411	52461	APARAT DE MASURAT GROSIMI 0-10MM COD D1R10	25.03.2016	1.268,33	0,00	Scos din functiune, necasat total	in curs de casare	Nefunctional	deseu metal	0,03
412	52464	APARAT DE MASURARE GROSIMI 0-10MM COD D1R10	25.03.2016	1.268,33	0,00	Scos din functiune, necasat total	in curs de casare	Nefunctional	deseu metal	0,03
413	52471	APARAT DE MASURARE GROSIMI PERETE 0-20MM COD D2R20	25.03.2016	1.268,33	0,00	Scos din functiune, necasat total	in curs de casare	Nefunctional	deseu metal	0,04
414	52472	APARAT DE MASURARE GROSIMI PERETE 0-20MM COD D2R20	25.03.2016	1.268,33	0,00	Scos din functiune, necasat total	in curs de casare	Nefunctional	deseu metal	0,04

Raport de evaluare TMK ARTROM S.A.

NrCrt	Nr.Inventar	Denumire	Data PIF	Val. Inventar (lei)	Val. Rămasă la 30.09.2019	Utilizat / In conservare / Casare / Vanzare	Orice comentarii pe tema acestor bunuri, care pot ajuta la evaluarea lor individuala	Functional / Nefunctional	Pentru MF nefunctionale	
									RECUPERARE MATERIALE	
									Tip materiale recuperabile	Greutate materiale recuperabile (kg)
415	52473	APARAT DE MASURARE GROSIMI PERETE 0-20MM COD D2R20	25.03.2016	625,00	338,56	Scos din functiune, necasat total	in curs de casare	Nefunctional	deseu metal	0,04
416	52512	APARAT DE MASURARE GROSIMI PERETE 0-20MM COD D2R20	27.06.2016	4.800,00	1.600,00	Scos din functiune, necasat total	in curs de casare	Nefunctional	deseu metal	0,04
417	52513	APARAT DE MASURARE GROSIMI PERETE 0-20MM COD D2R20	27.06.2016	4.840,34	1.915,98	Scos din functiune, necasat total	in curs de casare	Nefunctional	deseu metal	0,04
418	52514	APARAT DE MASURARE GROSIMI PERETE 0-20MM COD D2R20	27.06.2016	1.804,10	0,00	Scos din functiune, necasat total	in curs de casare	Nefunctional	deseu metal	0,04
419	52520	APARAT DE MASURARE GROSIMI PERETE 0-20MM COD D2R20	27.06.2016	1.804,05	0,00	Scos din functiune, necasat total	in curs de casare	Nefunctional	deseu metal	0,04
420	52576	APARAT MASURARE GROSIMI PERETE 0-20MM COD D2R20 KROEPLIN	23.09.2016	1.804,05	0,00	Scos din functiune, necasat total	in curs de casare	Nefunctional	deseu metal	0,04
421	52581	APARAT MASURARE GROSIMI PERETE 0-20MM COD D2R20 KROEPLIN	23.09.2016	1.804,05	0,00	Scos din functiune, necasat total	in curs de casare	Nefunctional	deseu metal	0,04
422	52582	APARAT MASURARE GROSIMI PERETE 0-20MM COD D2R20 KROEPLIN	23.09.2016	1.804,05	0,00	Scos din functiune, necasat total	in curs de casare	Nefunctional	deseu metal	0,04
423	52583	APARAT MASURARE GROSIMI PERETE 0-20MM COD D2R20 KROEPLIN	23.09.2016	1.804,05	0,00	Scos din functiune, necasat total	in curs de casare	Nefunctional	deseu metal	0,04
424	52584	APARAT MASURARE GROSIMI PERETE 0-20MM COD D2R20 KROEPLIN	23.09.2016	1.804,05	0,00	Scos din functiune, necasat total	in curs de casare	Nefunctional	deseu metal	0,04
425	52593	IMPRIMANTA HP COLOR INKJET 7110 WIRELESS	03.10.2016	1.811,33	0,00	Scos din functiune, necasat total	in curs de casare	Nefunctional		3

Raport de evaluare TMK ARTROM S.A.

NrCrt	Nr.Inventar	Denumire	Data PIF	Val. Inventar (lei)	Val. Rămasă	Utilizat / In conservare / Casare / Vanzare	Orice comentarii pe tema acestor bunuri, care pot ajuta la evaluarea lor individuala	Functional / Nefunctional	Pentru MF nefunctionale	
					la 30.09.2019				RECUPERARE MATERIALE	
									Tip materiale recuperabile	Greutate materiale recuperabile (kg)
426	52604	LAPTOP DELL INSPIRON 5767 INTEL CORE I7-7500U 17.3INCH AMD RADEON R7 4GB 16GB DDR4 2TB HDD 5400 WINDOWS 10 HOME 64 RUCSAC MOUSE WIRELESS	07.12.2016	2.012,26	167,70	Scos din functiune, necasat total	in curs de casare	Nefunctional		3
427	52626	LAPTOP DELL INSPIRON 17(5767) 5000 SERIES 17.3 INCH FHD(1920X1080) INTEL CORE I7-7500U 16GB DDR4 2TB SATA AMD RADEON R7 M445 4GB WINDOWS 10 64 BIT RUCSAC MOUSE WIRELESS	02.03.2017	949,58	712,22	Scos din functiune, necasat total	in curs de casare	Nefunctional		3
428	52628	APARAT MASURARE GROSIMI PERETE 0-20 MM COD:209-407 MITUTOYO	04.03.2017	64.148,10	17.373,40	Scos din functiune, necasat total	in curs de casare	Nefunctional	deseu metal	0,04
429	52629	APARAT MASURARE GROSIMI PERETE 0-20 MM COD:209-407 MITUTOYO	04.03.2017	1.206,49	0,00	Scos din functiune, necasat total	in curs de casare	Nefunctional	deseu metal	0,04
430	52630	APARAT MASURARE GROSIMI PERETE 0-20 MM COD:209-407 MITUTOYO	04.03.2017	47.770,60	0,00	Scos din functiune, necasat total	in curs de casare	Nefunctional	deseu metal	0,04
431	52631	APARAT MASURARE GROSIMI PERETE 0-20 MM COD:209-407 MITUTOYO	04.03.2017	19.465,00	14.473,84	Scos din functiune, necasat total	in curs de casare	Nefunctional	deseu metal	0,04
432	52634	APARAT MASURARE GROSIMI PERETE 0-20 MM COD:209-407 MITUTOYO	04.03.2017	15.903,90	11.819,10	Scos din functiune, necasat total	in curs de casare	Nefunctional	deseu metal	0,04
433	52635	APARAT MASURARE GROSIMI PERETE 0-20 MM COD:209-407 MITUTOYO	04.03.2017	2.809,79	851,60	Scos din functiune, necasat total	in curs de casare	Nefunctional	deseu metal	0,04
434	52636	APARAT MASURARE GROSIMI PERETE 0-20 MM COD:209-407 MITUTOYO	04.03.2017	9.559,74	0,00	Scos din functiune, necasat total	in curs de casare	Nefunctional	deseu metal	0,04
435	52649	APARAT PENTRU MASURAT GROSIMI 0-20/0.01MM MITUTOYO COD 209-407	02.04.2017	11.458,89	0,00	Scos din functiune, necasat total	in curs de casare	Nefunctional		0,04

Raport de evaluare TMK ARTROM S.A.

NrCrt	Nr.Inventar	Denumire	Data PIF	Val. Inventar (lei)	Val. Rămasă la 30.09.2019	Utilizat / In conservare / Casare / Vanzare	Orice comentarii pe tema acestor bunuri, care pot ajuta la evaluarea lor individuala	Functional / Nefunctional	Pentru MF nefunctionale	
									RECUPERARE MATERIALE	
									Tip materiale recuperabile	Greutate materiale recuperabile (kg)
436	52745	INSTRUMENT DE MASURAT EXTERIOR CU CEAS 0-50MM 0.05M	09.10.2017	25.973,48	0,00	Scos din functiune, necasat total	in curs de casare	Nefunctional		0,08
437	52873	IMPRIMANTA HP M252DW	14.08.2018	1.660,77	0,00	Scos din functiune, necasat total	in curs de casare	Nefunctional		3
438	60083	POD RULANT MANUAL	30.04.1991	6.471,38	0,00	Scos din functiune, necasat total	in curs de casare	Nefunctional		1.500
439	60155	MACARA CAPRA	30.04.1999	2.639,80	0,00	Scos din functiune, necasat total	in curs de casare	Nefunctional	deseu metal	20.000,00
440	60186	COMPLET HIDRAULIC CU SIMPLA ACTIUNE	18.01.2006	2.639,80	0,00	Scos din functiune, necasat total	in curs de casare	Nefunctional	deseu metal	50,00
441	60187	DACIA PICK UP 1.9D PU E1 MET	14.02.2006	2.639,80	0,00	Scos din functiune, necasat total	in curs de casare	Nefunctional	deseu metal	700,00
442	60211	AUTOVEHICUL SPECIAL DE TRANSPORT MOTOSTIVUITOR	23.10.2006	2.639,80	0,00	Scos din functiune, necasat total	in curs de casare	Nefunctional	deseu metal	3.500,00
443	60225	CRIC HIDRAULIC 32T	20.08.2007	2.639,81	0,00	Scos din functiune, necasat total	in curs de casare	Nefunctional	deseu metal	150,00
444	60235	INSTALATIE HIDRAULICA DE RIDICAT	19.09.2008	2.639,81	0,00	Scos din functiune, necasat total	in curs de casare	Nefunctional	deseu metal	90,00
445	93475	CONTAINER	28.02.1996	2.639,81	0,00	Scos din functiune, necasat total	in curs de casare	Nefunctional	deseu metal	500,00
446	93476	CONTAINER	28.02.1996	2.639,81	0,00	Scos din functiune, necasat total	in curs de casare	Nefunctional	deseu metal	500,00
447	93764	SISTEM NAVIGARE MIO550PDCHET PC MIO550+CARD ME	03.04.2007	2.639,82	0,00	Scos din functiune, necasat total	in curs de casare	Nefunctional		
448	93784	CAMERA VIDEO SONY HDR-SE90 HDD-HANDYCAM/30GB	16.07.2007	2.639,81	0,00	Scos din functiune, necasat total	in curs de casare	Nefunctional		
449	93795	RAFT 2000X5000X500 MM	29.02.2008	2.639,81	0,00	Scos din functiune, necasat total	in curs de casare	Nefunctional	deseu metal	30,00
450	93796	RAFT 2000X5000X500 MM	29.02.2008	2.639,81	0,00	Scos din functiune, necasat total	in curs de casare	Nefunctional	deseu metal	30,00
451	93797	RAFT 2000X5000X500 MM	29.02.2008	2.639,81	0,00	Scos din functiune, necasat total	in curs de casare	Nefunctional	deseu metal	30,00

Raport de evaluare TMK ARTROM S.A.

NrCrt	Nr.Inventar	Denumire	Data PIF	Val. Inventar (lei)	Val. Rămasă la 30.09.2019	Utilizat / In conservare / Casare / Vanzare	Orice comentarii pe tema acestor bunuri, care pot ajuta la evaluarea lor individuala	Functional / Nefunctional	Pentru MF nefunctionale	
									RECUPERARE MATERIALE	
									Tip materiale recuperabile	Greutate materiale recuperabile (kg)
452	93798	RAFT 2000X5000X500 MM	29.02.2008	2.639,83	0,00	Scos din functiune, necasat total	in curs de casare	Nefunctional	deseu metal	30,00
453	93799	RAFT 2000X5000X500 MM	29.02.2008	2.639,83	0,00	Scos din functiune, necasat total	in curs de casare	Nefunctional	deseu metal	30,00
454	93800	RAFT 2000X5000X500 MM	29.02.2008	2.639,83	0,00	Scos din functiune, necasat total	in curs de casare	Nefunctional	deseu metal	30,00
455	93801	RAFT 2000X5000X500 MM	29.02.2008	2.639,83	0,00	Scos din functiune, necasat total	in curs de casare	Nefunctional	deseu metal	30,00
456	93802	RAFT 2000X5000X500 MM	29.02.2008	2.639,83	0,00	Scos din functiune, necasat total	in curs de casare	Nefunctional	deseu metal	30,00
457	93803	RAFT 2000X5000X500 MM	29.02.2008	2.639,83	0,00	Scos din functiune, necasat total	in curs de casare	Nefunctional	deseu metal	30,00
458	93804	RAFT 2000X5000X500 MM	29.02.2008	2.639,83	0,00	Scos din functiune, necasat total	in curs de casare	Nefunctional	deseu metal	30,00
459	93805	RAFT 2000X5000X500 MM	29.02.2008	2.639,83	0,00	Scos din functiune, necasat total	in curs de casare	Nefunctional	deseu metal	30,00
460	93806	RAFT 2000X5000X500 MM	29.02.2008	2.639,83	0,00	Scos din functiune, necasat total	in curs de casare	Nefunctional	deseu metal	30,00
461	93807	RAFT 2000X5000X500 MM	29.02.2008	2.639,83	0,00	Scos din functiune, necasat total	in curs de casare	Nefunctional	deseu metal	30,00
462	93829	RAFT 2000X5000X500 MM	29.02.2008	2.639,83	0,00	Scos din functiune, necasat total	in curs de casare	Nefunctional	deseu metal	30,00
463	93830	RAFT 2000X5000X500 MM	29.02.2008	6.480,00	0,00	Scos din functiune, necasat total	in curs de casare	Nefunctional	deseu metal	30,00
464	93831	RAFT 2000X5000X500 MM	29.02.2008	338,71	0,00	Scos din functiune, necasat total	in curs de casare	Nefunctional	deseu metal	30,00
465	93832	RAFT 2000X5000X500 MM	29.02.2008	213,75	0,00	Scos din functiune, necasat total	in curs de casare	Nefunctional	deseu metal	30,00
466	93833	RAFT 2000X5000X500 MM	29.02.2008	199,19	99,83	Scos din functiune, necasat total	in curs de casare	Nefunctional	deseu metal	30,00
467	93834	RAFT 2000X5000X500 MM	29.02.2008	199,19	99,83	Scos din functiune, necasat total	in curs de casare	Nefunctional	deseu metal	30,00

Raport de evaluare TMK ARTROM S.A.

NrCrt	Nr.Inventar	Denumire	Data PIF	Val. Inventar (lei)	Val. Rămasă	Utilizat / In conservare / Casare / Vanzare	Orice comentarii pe tema acestor bunuri, care pot ajuta la evaluarea lor individuala	Functional / Nefunctional	Pentru MF nefunctionale	
					la 30.09.2019				RECUPERARE MATERIALE	
									Tip materiale recuperabile	Greutate materiale recuperabile (kg)
468	93835	RAFT 2000X5000X500 MM	29.02.2008	199,19	99,83	Scos din functiune, necasat total	in curs de casare	Nefunctional	deseu metal	30,00
469	93836	RAFT 2000X5000X500 MM	29.02.2008	199,19	99,83	Scos din functiune, necasat total	in curs de casare	Nefunctional	deseu metal	30,00
470	93837	RAFT 2000X5000X500 MM	29.02.2008	176,61	90,01	Scos din functiune, necasat total	in curs de casare	Nefunctional	deseu metal	30,00
471	93838	RAFT 2000X5000X500 MM	29.02.2008	679,56	90,64	Scos din functiune, necasat total	in curs de casare	Nefunctional	deseu metal	30,00
472	93839	RAFT 2000X5000X500 MM	29.02.2008	679,55	90,64	Scos din functiune, necasat total	in curs de casare	Nefunctional	deseu metal	30,00
473	93943	TELEVIZOR LED SAMSUNG UE60F6100 SERIA F6100 152CM NEGRU FULL HD 3D	24.12.2013	208,84	56,59	Scos din functiune, necasat total	in curs de casare	Nefunctional		5
474	93949	APARAT FOTO NIKON	03.04.2014	2.383,97	1.112,61	Scos din functiune, necasat total	in curs de casare	Nefunctional		0,30
475	94031	BOILER ELECTRIC PRO R 10 3100216	17.09.2014			Scos din functiune, necasat total	in curs de casare	Nefunctional		15
476	94102	SCAUN ARES NW	11.02.2015			Scos din functiune, necasat total	in curs de casare	Nefunctional		1
477	94103	SCAUN ARES NW	11.02.2015			Scos din functiune, necasat total	in curs de casare	Nefunctional		1
478	94104	SCAUN ARES NW	11.02.2015			Scos din functiune, necasat total	in curs de casare	Nefunctional		1
479	94105	SCAUN ARES NW	11.02.2015			Scos din functiune, necasat total	in curs de casare	Nefunctional		1
480	94167	SCAUN ARES NW	10.03.2015			Scos din functiune, necasat total	in curs de casare	Nefunctional		1
481	94177	ASPIRATOR USCAT T 10/1	02.04.2015			Scos din functiune, necasat total	in curs de casare	Nefunctional		3
482	94178	ASPIRATOR USCAT T 10/1	02.04.2015			Scos din functiune, necasat total	in curs de casare	Nefunctional		3
483	94274	CUPTOR CU MICROUND CANDY CMW2070M	07.09.2016			Scos din functiune, necasat total	in curs de casare	Nefunctional		5

Raport de evaluare TMK ARTROM S.A.

NrCrt	Nr.Inventar	Denumire	Data PIF	Val. Inventar (lei)	Val. Rămasă	Utilizat / In conservare / Casare / Vanzare	Orice comentarii pe tema acestor bunuri, care pot ajuta la evaluarea lor individuala	Functional / Nefunctional	Pentru MF nefunctionale	
					la 30.09.2019				RECUPERARE MATERIALE	
									Tip materiale recuperabile	Greutate materiale recuperabile (kg)
484	94281	TELEVIZOR LG LED TV 55LH630V	30.12.2016			Scos din functiune, necasat total	in curs de casare	Nefunctional		5
		Total (lei)		2.114.290,73	209.052,14					1.239.505,04